

MUNICIPIO DE CUAPIAXTLA DE MADERO PUEBLA

CUENTA PÚBLICA 2024

ESTADO DE FLUJOS DE EFECTIVO

Del 1 de Enero al 31 de Diciembre de 2024

(Cifras en pesos)

Concepto	2024	2023
FLUJOS DE EFECTIVO DE LAS ACTIVIDADES DE OPERACIÓN		
ORIGEN	42,848,057.06	41,093,127.96
IMPUESTOS	649,482.00	649,163.00
CUOTAS Y APORTACIONES DE SEGURIDAD SOCIAL	0.00	0.00
CONTRIBUCIONES DE MEJORAS	0.00	0.00
DERECHOS	1,418,206.39	1,804,171.03
PRODUCTOS	242,751.59	266,107.07
APROVECHAMIENTOS	133,859.69	24,052.80
INGRESOS POR VENTAS DE BIENES,	0.00	0.00
PRESTACIÓN DE SERVICIOS Y OTROS INGRESOS		
PARTICIPACIONES, APORTACIONES, CONVENIOS,	40,403,757.39	38,349,634.06
INCENTIVOS DERIV. DE LA COLAB. FISCAL Y		
FONDOS DIST. DE APORT		
TRANSFERENCIAS, ASIGNACIONES, SUBSIDIOS	0.00	0.00
Y SUBVENCIONES, Y PENSIONES Y		
JUBILACIONES		
OTROS ORÍGENES DE OPERACIÓN	0.00	0.00
APLICACIÓN	27,971,553.13	24,338,872.76
SERVICIOS PERSONALES	11,226,412.01	10,123,147.24
MATERIALES Y SUMINISTROS	3,093,157.44	2,349,136.22
SERVICIOS GENERALES	10,116,230.83	8,820,037.50
TRANSFERENCIAS INTERNAS Y ASIGNACIONES	0.00	0.00
AL SECTOR PÚBLICO		
TRANSFERENCIAS AL RESTO DEL SECTOR	472,975.55	470,523.80
PÚBLICO		
SUBSIDIOS Y SUBVENCIONES	0.00	12,319.99
AYUDAS SOCIALES	3,062,777.30	2,563,708.01
PENSIONES Y JUBILACIONES	0.00	0.00
TRANSFERENCIAS A FIDEICOMISOS, MANDATOS	0.00	0.00
Y OTROS ANÁLOGOS		
TRANSFERENCIAS A LA SEGURIDAD SOCIAL	0.00	0.00
DONATIVOS	0.00	0.00
TRANSFERENCIAS AL EXTERIOR	0.00	0.00
PARTICIPACIONES	0.00	0.00
APORTACIONES	0.00	0.00
CONVENIOS	0.00	0.00
OTRAS APLICACIONES DE OPERACIÓN	0.00	0.00
FLUJOS NETOS DE EFECTIVO POR	14,876,503.93	16,754,255.20
ACTIVIDADES DE OPERACIÓN		

MUNICIPIO DE CUAPIAXTLA DE MADERO PUEBLA

CUENTA PÚBLICA 2024

ESTADO DE FLUJOS DE EFECTIVO

Del 1 de Enero al 31 de Diciembre de 2024

(Cifras en pesos)


Concepto	2024	2023
FLUJOS DE EFECTIVO DE LAS ACTIVIDADES DE INVERSIÓN		
ORIGEN	0.00	0.00
BIENES INMUEBLES, INFRAESTRUCTURA Y CONSTRUCCIONES EN PROCESO	0.00	0.00
BIENES MUEBLES	0.00	0.00
OTROS ORÍGENES DE INVERSIÓN	0.00	0.00
APLICACIÓN	16,430,626.25	15,366,695.58
BIENES INMUEBLES, INFRAESTRUCTURA Y CONSTRUCCIONES EN PROCESO	12,449,677.62	14,532,088.59
BIENES MUEBLES	3,980,948.63	834,606.99
OTRAS APLICACIONES DE INVERSIÓN	0.00	0.00
FLUJOS NETOS DE EFECTIVO POR ACTIVIDADES DE INVERSIÓN	-16,430,626.25	-15,366,695.58
FLUJOS DE EFECTIVO DE LAS ACTIVIDADES DE FINANCIAMIENTO		
ORIGEN	4,234,844.78	4,391,183.72
ENDEUDAMIENTO NETO	0.00	0.00
INTERNO	0.00	0.00
EXTERNO	0.00	0.00
OTROS ORÍGENES DE FINANCIAMIENTO	4,234,844.78	4,391,183.72
APLICACIÓN	8,894,776.51	921,316.41
SERVICIOS DE LA DEUDA	0.00	0.00
INTERNO	0.00	0.00
EXTERNO	0.00	0.00
OTRAS APLICACIONES DE FINANCIAMIENTO	8,894,776.51	921,316.41
FLUJOS NETOS DE EFECTIVO POR ACTIVIDADES DE FINANCIAMIENTO	-4,659,931.73	3,469,867.31


MUNICIPIO DE CUAPIAXTLA DE MADERO PUEBLA


CUENTA PÚBLICA 2024
 ESTADO DE FLUJOS DE EFECTIVO
 Del 1 de Enero al 31 de Diciembre de 2024
 (Cifras en pesos)

Concepto	2024	2023
Incremento/Disminución Neta en el Efectivo y Equivalentes al Efectivo	-6,214,054.05	4,857,426.93
Efectivo y Equivalentes al Efectivo al Inicio del Ejercicio	7,183,410.39	2,325,983.46
Efectivo y Equivalentes al Efectivo al Final del Ejercicio	969,356.34	7,183,410.39

Bajo protesta de decir verdad declaramos que los Estados Financieros y sus notas, son razonablemente correctos y son responsabilidad del emisor.


 IIC. SANDRA SANCHEZ RAMOS
 PRESIDENTA MUNICIPAL CONSTITUCIONAL


 LAE. ANGELICA OLIVARES GARCIA
 TESORERA MUNICIPAL


 C. HECTOR PEDRAZA HERNÁNDEZ
 SECRETARIO GENERAL

