



Ficha Técnica del Programa presupuestario



1. Diagnóstico del Programa presupuestario

Datos de identificación del Programa Presupuestario (Pp)

Nombre del Municipio:	CUAPIAXTLA DE MADERO
Ejercicio fiscal:	2025
Nombre del Programa presupuestario:	SEGURIDAD PÚBLICA
Clave del Programa presupuestario:	1
Dependencia o Entidad responsable del Pp:	REGIDOR DE GOBERNACIÓN, JUSTICIA, SEGURIDAD PÚBLICA Y PROTECCIÓN CIVIL

1.1 Descripción del Problema

Antecedentes y definición del problema

Garantizar la seguridad de nuestros ciudadanos es una de las prioridades de este ayuntamiento por supuesto que uno de los aspectos que han frenado el desarrollo económico del municipio es la delincuencia. La problemática en materia de seguridad pública, es un tema de gran relevancia, la consulta pública ciudadana, arrojó resultados interesantes, muestra el sentir de la población, su percepción de la realidad; mucha gente no denuncia los ilícitos que se cometen por la apatía y falta de responsabilidad de padres de familia por el comportamiento de sus hijos que muchas veces se unen a estos grupos delictivos. Hay alcoholismo, drogadicción, vandalismo entre la juventud de Los reyes de Juárez pueblo desde temprana edad; además no se percibe que haya medidas de prevención a toda esta problemática social que crece cada día más, así como la reglamentación en la venta de bebidas alcohólicas, pues muchas personas principalmente jóvenes ingieren bebidas embriagantes en pleno zócalo de la cabecera municipal sin que se tomaran las medidas correctivas.

Justificación del Pp

A EXPERIENCIA HA DEMOSTRADO QUE CUALQUIER ACCIÓN QUE SE EMPRENDA PARA PREVENIR LA DELINCUENCIA Y COMBATIR EL DELITO, NO TENDRÍA ÉXITO SI NO SE CUENTA CON LA PARTICIPACIÓN DE LA CIUDADANÍA, ES POR ELLO QUE, CON UN NUEVO ESQUEMA, LA FORMULACIÓN DE PROGRAMAS Y LA REALIZACIÓN DE ACCIONES DEL QUEHACER PÚBLICO, DEBEN ESTABLECERSE CON LA PARTICIPACIÓN DE LA SOCIEDAD. EL PROGRAMA PRESUPUESTARIO DE SEGURIDAD PÚBLICA FOCALIZA SUS ACCIONES EN REDUCIR LOS NIVELES DE DELINCUENCIA YA QUE EN LOS ÚLTIMOS AÑOS ESTOS SE INCREMENTARON DEBIDO AL ROBO DE COMBUSTIBLE, POR LO QUE AL CENTRAR ACCIONES ESPECÍFICAS EN LA PREPARACIÓN, EQUIPAMIENTO Y DESEMPEÑO DEL CUERPO POLICÍACO SE MEJORARÁN Y REDUCIRÁN LOS ACTOS DELICTIVOS EN NUESTRO MUNICIPIO.

Estado actual del problema

Uno de los grandes desafíos para el municipio en materia de seguridad pública es que ante los hechos delictivos tendrá que transitar de un modelo reactivo, centrado en la persecución y el castigo, hacia un modelo preventivo basado en evitar las causas que los originan. Sin embargo, es necesario afrontarlo conjuntamente con la sociedad para revertir esta situación e ir devolviendo a la comunidad lo que le corresponde. La problemática de seguridad que se padece se debe a la desconfianza ciudadana hacia las autoridades, el incremento del consumo de drogas ilícitas, el ingreso de nuestros jóvenes a organizaciones delictivas por la ubicación del municipio (triángulo rojo) y la ausencia de los valores cívicos que deberían formarse desde el seno familiar. Que, a través de la asertividad, Policías, Ciudadanos y Autoridades, puedan generar una organización de aprendizaje para mejorar la calidad de vida en su comunidad, conscientes de su responsabilidad para construir y mantener la seguridad ciudadana, de tal manera que todos puedan gozar de plena libertad para realizar sus actividades lícitas, sin riesgos a su integridad física, psicológica y moral, a sus bienes privados y públicos. La creación de un servicio de patrullaje de carácter preventivo proactivo que oriente todos sus métodos y estrategias al servicio de la sociedad trabajando por la comunidad, en la comunidad y con la comunidad, y que se caracterice por ser analista, informativo, colaborador y proactivo, para hacer más eficaz y eficiente la acción policial y crear las condiciones de una verdadera tranquilidad pública e incrementar la confianza hacia la corporación para prevenir el crimen y la violencia. Que los ciudadanos en alianza estratégica con la Policía y la comunidad organizada sean los constructores de sus propias condiciones de

Evolución del problema

En tres de los seis municipios que cuentan con Arcos de Seguridad se incremento la incidencia delictiva de 2016 a 2018, se trata de Palmar de Bravo, que tuvo un aumento de 50 por ciento, Cuapiaxtla de Madero donde la ampliación fue de 34 por ciento e Izúcar de Matamoros con casi 9 por ciento. Los datos del Secretariado Ejecutivo del Sistema Nacional de Seguridad Pública (SESNSP), reflejan que la incidencia delictiva en estos municipios va en aumento, ya que durante el primer semestre del 2019 en municipios como Altepexi y Cuapiaxtla de Madero ya se superaron los ilícitos presentados durante todo el 2016, fecha en que comenzaron a operar los Arcos de Seguridad. De acuerdo con datos del SESNSP, la incidencia delictiva en general tuvo un repunte en algunos municipios, es el caso de Palmar de Bravo, donde en 2016 se denunciaron 306 ilícitos y para el 2018 un total de 621; en Cuapiaxtla de Madero, en el mismo periodo, los delitos reportados pasaron de 65 a 99 y en Izúcar de Matamoros de 892 a 980. Al revisar la incidencia delictiva en cada uno de los municipios, se desprende que el robo de vehículo es el que ha

Experiencias de atención

EN EL ÁMBITO NACIONAL SE PRESENTÓ Y APROBÓ EL 26 DE MARZO DEL 2019 EN EL CONGRESO DE LA UNIÓN UNA INICIATIVA DE REFORMA A LA CONSTITUCIÓN POLÍTICA DE LA REPÚBLICA A FIN DE CONFORMAR LA GUARDIA NACIONAL COMO INSTRUMENTO PRIMORDIAL DEL EJECUTIVO FEDERAL EN LA PREVENCIÓN DEL DELITO, LA PRESERVACIÓN DE LA SEGURIDAD PÚBLICA, LA RECUPERACIÓN DE LA PAZ Y EL COMBATE A LA DELINCUENCIA EN TODO EL PAÍS, CUYA BASE DE TRABAJO ES LA COORDINACIÓN ENTRE LAS INSTITUCIONES NACIONALES, ESTATALES Y REGIONALES PARA LA CONSTRUCCIÓN DE PAZ Y SEGURIDAD.

EN CADA UNA DE LAS 266 REGIONES EN QUE SE DIVIDE EL PAÍS PARA LA CONSTRUCCIÓN DE PAZ Y SEGURIDAD SE DESTINARÁN OTROS TANTOS DESTACAMENTOS DE LA GUARDIA NACIONAL PARA LA PREVENCIÓN, INVESTIGACIÓN, DETENCIÓN Y PUESTA A DISPOSICIÓN DE DETENIDOS ANTE EL MINISTERIO PÚBLICO Y APORTACIÓN DE LAS PRUEBAS EXIGIDAS POR LA LEY. LA DESIGNACIÓN DEL NÚMERO DE ELEMENTOS, PERSONAL ESPECIALIZADO Y RECURSOS DE INVESTIGACIÓN E INTELIGENCIA A CADA REGIÓN, SE REALIZARÁ EN FUNCIÓN DEL NÚMERO DE HABITANTES Y CONSIDERANDO LA INCIDENCIA DELICTIVA Y LAS PROYECCIONES DE CRIMINALIDAD. POR LO ANTERIOR EXISTEN PROGRAMAS DE CAPACITACIÓN PARA LOS ELEMENTOS DE LA POLICIA MUNICIPAL, Y NUESTRO MUNICIPIO PUEDE PARTICIPAR EN PROGRAMAS PARA EL SUBSIDIO EN LA ADQUISICIÓN DE UNIDADES DE PATRULLAJE Y EQUIPO DE PROTECCIÓN, ASÍ COMO UNIFORMES.

1.2 Metodología para la identificación de la población objetivo y definición de fuentes de información.

CUANDO SE HABLE DE LA POBLACIÓN OBJETIVO, SE HACE REFERENCIA A TODA LA POBLACIÓN DEL MUNICIPIO DE LOS REYES DE JÚAREZ, PUES AL MEJORAR EL DESEMPEÑO DE LA POLICIA MUNICIPAL TODA LA CIUDADANIA SE VERÁ VENEFIADA

Definición y cuantificación de los conceptos poblacionales del Pp

Población Potencial	POBLACIÓN TOTAL DEL MUNICIPIO DE CUAPIAXTLA DE MADERO	Cuantificación:	10,542
		Criterios de Focalización	TODA LA CIUDADANIA QUE VIVE Y RADICA EN EL MUNICIPIO
Población Objetivo	POBLACIÓN ECONOMICAMENTE ACTIVA O PERSONAS VULNERABLES	Cuantificación:	7842
		Criterios de Focalización	PERSONAS VULNERABLES
Población atendida (beneficiarios)	PERSONAL DE SEGURIDAD PÚBLICA	Cuantificación:	19
		Criterios de Focalización	PERSONAL DE SEGURIDAD PÚBLICA QUE LABORA EN EL MUNICIPIO

L.A.E. ANGELICA OLIVARES GARCIA
Elaboró

LIC. ANTONIO JACOBO GARCÍA
Revisó

LIC. SANDRA SÁNCHEZ RAMOS
Autorizó



Ficha Técnica del Programa presupuestario



3. Alineación del Programa presupuestario a los Instrumentos de Planeación Estratégica

Datos de identificación del Programa Presupuestario (Pp)

Nombre del Municipio:	CUAPIAXTLA DE MADERO
Ejercicio fiscal:	2025
Nombre del Programa presupuestario:	SEGURIDAD PÚBLICA
Clave del Programa presupuestario:	1
Dependencia o Entidad responsable del Pp:	REGIDOR DE GOBERNACIÓN, JUSTICIA, SEGURIDAD PÚBLICA Y PROTECCIÓN CIVIL

Nivel de objetivo de la MIR	Objetivos de Desarrollo Sostenible (ODS) Agenda 2030		Objetivos con enfoque de perspectiva de género e igualdad
	Objetivos	Metas	
Fin	PROMOVER EL RESPETO A LOS DERECHOS HUMANOS CAPACITANDO A LOS ELEMENTOS DE SEGURIDAD PÚBLICA PARA SU CORRECTO DESEMPEÑO	5. Lograr la igualdad entre los géneros y empoderar a todas las mujeres y las niñas	5.2 Eliminar todas las formas de violencia contra todas las mujeres y las niñas en los ámbitos público y privado, incluidas la trata y la explotación sexual y
Propósito	LOS POLICIAS MUNICIPALES ACTUAN DE FORMA ASERTIVA ANTE SITUACIONES Y ACTOS DELICTIVOS	16. Promover sociedades pacíficas e inclusivas para el desarrollo sostenible, facilitar el acceso a la justicia para todos y crear instituciones eficaces, responsables	16.a Fortalecer las instituciones nacionales pertinentes, incluso mediante la cooperación internacional, para crear a todos los niveles, particularmente en los países

Alineación al Plan Municipal de Desarrollo

Eje	Seguridad para Todos
Objetivo	Emprender una política de seguridad pública preventiva y protección civil para proteger la integridad de las personas
Estrategias	Desarrollar un sistema de acciones transversales de seguridad, vialidad, protección civil, justicia administrativa y recuperación de espacios públicos, para disminuir la incidencia delictiva en zonas de alto riesgo.
Líneas de Acción	<ul style="list-style-type: none"> Capacitar y actualizar a los elementos de seguridad pública en materia del marco legal de seguridad. Gestionar, adquirir el equipamiento de los elementos de seguridad Pública Municipal, tránsito y protección civil con los artículos necesarios para el desarrollo de su función. Gestión de patrullas durante la administración y reparación de vehículos.

Alineación al Plan Estatal de Desarrollo

Eje	1. JUSTICIA SOCIAL Y FORTALECIMIENTO DEL ESTADO DE DERECHO
Temática	SEGURIDAD PÚBLICA
Objetivo	Establecer las condiciones que garanticen la aplicación de la ley para prevenir el delito y mantener el orden público, disminuyendo los niveles de violencia y delincuencia en el estado.
Estrategias	Consolidar los mecanismos de prevención y atención tanto de la violencia como de la delincuencia, para generar condiciones de estabilidad social en el estado.
Líneas de Acción	<ol style="list-style-type: none"> Mejorar los esquemas de actuación de la autoridad respetando los ordenamientos jurídicos establecidos. Promover esquemas permanentes para la profesionalización de los recursos humanos. Impulsar la certificación de los elementos operativos de seguridad pública tanto a nivel municipal como estatal. Ampliar y mejorar el equipamiento policial y sus condiciones laborales para lograr un mejor desempeño en las funciones.
Indicadores	Razón de policías por cada mil habitantes Incidencia Delictiva

L.A.E. ANGELICA OLIVARES GARCIA
Elaboró

LIC. ANTONIO JACOBO GARCÍA
Revisó

LIC. SANDRA SÁNCHEZ RAMOS
Autorizó



Ficha Técnica del Programa presupuestario



4. Matriz de Indicadores para Resultados (MIR)

Datos de identificación del Programa Presupuestario (Pp)

Nombre del Municipio:	CUAPIXTLA DE MADERO
Ejercicio fiscal:	2025
Nombre del Programa presupuestario:	SEGURIDAD PÚBLICA
Clave del Programa presupuestario:	1
Dependencia o Entidad responsable del Pp:	REGIDOR DE GOBERNACIÓN, JUSTICIA, SEGURIDAD PÚBLICA Y PROTECCIÓN CIVIL

Nivel	Resumen Narrativo (Objetivos)	Indicadores (Nombre del indicador y método de cálculo)	Medios de Verificación	Supuestos
FIN	PROMOVER EL RESPETO A LOS DERECHOS HUMANOS CAPACITANDO A LOS ELEMENTOS DE SEGURIDAD PUBLICA PARA SU CORRECTO DESEMPEÑO	PORCENTAJE DE ARRESTOS CON USO DE VIOLENCIA	N° DE ARRESTOS RELIZADOS CON USO DE VIOLENCIA/ARRESTOS REPORTADOS EN EL AÑO*100=	LOS POLICIAS NO CONOCEN EL PROCEDIMIENTO PARA REALIZAR UN ARRESTO
PROPÓSITO	LOS POLICIAS MUNICIPALES ACTUAN DE FORMA ASERTIVA ANTE SITUACIONES Y ACTOS DELICTIVOS	PORCENTAJE DE POLICIAS QUE APRUEBAN EL EXAMEN DE CONFIANZA.	N° DE POLICIAS QUE APRUEBAN EL EXAMEN DE CONFIANZA/TOTAL DE POLICIAS QUE INTEGRAN EL BANDO	HACEN USO DE LA VIOLENCIA EN CADA ARRESTO REALIZADO
COMPONENTES	1 ELEMENTOS DE SEGURIDAD CAPACITADOS Y EQUIPADOS	PORCENTAJE DE EQUIPO FUNCIONAL DE LA POLICIA MUNICIPAL	EQUIPO EN BUEN ESTADO SEGÚN INVENTARIO DE BIENES MUEBLES/TOTAL DEL EQUIPO	EXISTEN POCOS ELEMENTOS PARA HACER LOS RONDINES
	2 VEHÍCULOS DE PATRULLAJE OPERADO	PROMEDIO DE RONDINES DE VIGILANCIA QUE SE REALIZAN EN CADA COMUNIDAD	N° DE RONDINES REALIZADOS/N° DE COMUNIDADES DEL MUNICIPIO=	LAS UNIDADES DE PATRULLAJE NO FUNCIONAN Y LA REPARACIÓN ES COSTOSA
	3			
	4			
	5			
ACTIVIDADES (COMPONENTE 1)	1.1 PAGO DE PERSONAL DEL AREA DE GOBERNACIÓN Y ELEMENTOS	QUINCENAS PAGADAS	NOMINAS FIRMADAS	LOS POLICIAS NO CONOCEN EL PROCEDIMIENTO
	1.2 COMPRA DE UNIFORMES PARA ELEMENTOS DE LA POLICIA	COMPRAS REALIZADAS	FACTURAS PAGADAS	LOS POLICIAS NO CONOCEN EL PROCEDIMIENTO
	1.3 COMPRA O REPARACIÓN DE EQUIPO DE PROTECCIÓN Y ARMAMEN	PAGOS REALIZADOS	FACTURAS PAGADAS	EXISTEN POCOS ELEMENTOS PARA HACER LOS
	1.4 PAGO DE RENTA DE VIVIENDA PARA ELEMENTOS DE LA MARINA Q	PAGOS REALIZADOS	FACTURAS PAGADAS	EXISTEN POCOS ELEMENTOS PARA HACER LOS
	1.5 APORTACIÓN AL CERESO DE TEPECA	PAGOS REALIZADOS	FACTURAS PAGADAS	EXISTEN POCOS ELEMENTOS PARA HACER LOS
ACTIVIDADES (COMPONENTE 2)	2.1 PAGO DE COMBUSTIBLES PARA LAS PATRULLAS	PAGOS REALIZADOS	FACTURAS PAGADAS	LAS UNIDADES DE PATRULLAJE NO FUNCIONAN Y
	2.2 MANTENIMIENTO MECANICO DE LAS PATRULLAS	PAGOS REALIZADOS	FACTURAS PAGADAS	LAS UNIDADES DE PATRULLAJE NO FUNCIONAN Y
	2.3 COMPRA DE LLANTAS, REFACCIONES Y ACCESORIOS PARA LAS PAT	COMPRAS REALIZADAS	FACTURAS PAGADAS	LAS UNIDADES DE PATRULLAJE NO FUNCIONAN Y
	2.4 ADQUISICIÓN DE NUEVAS UNIDADES	ADQUISICIONES HECHAS	FACTURAS PAGADAS	LAS UNIDADES DE PATRULLAJE NO FUNCIONAN Y
	2.5 COMPRA Y MANTENIMIENTO DE EQUIPO DE COMUNICACIÓN Y VII	PAGOS REALIZADOS	FACTURAS PAGADAS	HACEN USO DE LA VIOLENCIA EN CADA ARRESTO
ACTIVIDADES (COMPONENTE 3)	3.1			
	3.2			
	3.3			
	3.4			
	3.5			
ACTIVIDADES (COMPONENTE 4)	4.1			
	4.2			
	4.3			
	4.4			
	4.5			
ACTIVIDADES (COMPONENTE 5)	5.1			
	5.2			
	5.3			
	5.4			
	5.5			

	Aprobado:	Modificado:	Devengado:	Ejercido
Costo Total del Programa	\$ 6,949,999.88	\$ 6,949,999.88		


Fuente de Financiamiento									
	Especificar:		Especificar:		Especificar:		Especificar:		Especificar:
1.1 Recursos Fiscales;		1.5 Recursos Federales;	Participaciones		1.5 Recursos Federales;	FISM		1.5 Recursos Federales;	FORTAMUN
Monto Especifico (de la Fuente de Financiamiento)	\$ -	\$ -		\$ -	\$ -		\$ -		\$ -

Clasificación Administrativa	Clasificación Funcional y Programática			
	Finalidad	Función	Subfunción	Programa presupuestario (letra mayúscula)
3.0.0.0.0 SECTOR ÚBICO MUNICIPAL 3.1.0.0.0 SECTOR PÚBLICO NO FINANCIERO 3.1.1.0.0 GOBIERNO GENERAL MUNICIPAL 3.1.1.1.0 Gobierno Municipal	1. Gobierno	1.7. Asuntos de orden público y de seguridad interior	1.7.1 Policia	SEGURIDAD PÚBLICA

L.A.E. ANGELICA OLIVARES GARCIA
Flaboró

LIC. ANTONIO JACOBO GARCÍA
Revisó

LIC. SANDRA SÁNCHEZ RAMOS
Autorizó



Ficha Técnica del Programa presupuestario



FIN

Ficha Técnica de Seguimiento de Indicadores (FTSI)

Nombre del Municipio:	CUAPIAXTLA DE MADERO
Resumen Narrativo de la MIR:	PROMOVER EL RESPETO A LOS DERECHOS HUMANOS CAPACITANDO A LOS ELEMENTOS DE SEGURIDAD PUBLICA PARA SU CORRECTO DESEMPEÑO
Datos de Identificación del Programa Institucional	
Programa Presupuestario:	SEGURIDAD PÚBLICA
Dependencia o Entidad responsable del Pp:	REGIDOR DE GOBERNACIÓN, JUSTICIA, SEGURIDAD PÚBLICA Y PROTECCIÓN CIVIL

Datos de Identificación del Indicador				
Nombre del Indicador:	PORCENTAJE DE ARRESTOS CON USO DE VIOLENCIA		Tipo de Indicador:	Estratégicos
Descripción ¿qué mide el indicador?:	PORCENTAJE		Dimensión del Indicador:	Eficiencia
Unidad de medida:	ARRESTOS		Unidad Responsable del Indicador de FIN:	REGIDOR DE GOBERNACIÓN, JUSTICIA, SEGURIDAD PÚBLICA Y PROTECCIÓN CIVIL
Método de cálculo o Fórmula del Indicador:	$V1/V2*100=$	Algoritmo	Numerador (Variable 1)	Nº DE ARRESTOS REALIZADOS CON USO DE VIOLENCIA
			Denominador (Variable 2)	ARRESTOS REPORTADOS EN EL AÑOS
Medios de verificación de las variables				
Numerador (Variable 1)	REPORTE DE ARRESTOS EN LA BITACORA			
Denominador (Variable 2)	REPORTE ANUAL DE ARRESTOS			

Características del Indicador	Claridad	Relevancia	Economía	Monitoreable	Adecuado	Aporte marginal
Justificación del cumplimiento de las características CREMAA				X los arreos quedan registrados en el libro de bitacora así como en el reporte de incidencia así que puede ser monitoreable	X cuando los enfrentamientos se reducen es por la capacidad del policía para hacer un arresto y justificar su actuar.	

Determinación de Metas						
Línea base	Valor	Año	Periodicidad:	Semestral		
	30%	2021	Sentido del indicador:	Descendente	Comportamiento del indicador:	Regular
Metas Anuales						
Ejercicio fiscal:	2025	2026	2027	Acumulada (metas de la Administración)	Observaciones y/o comentarios	
Programada	33%	34%	33%			
Realizada						

Programación de Metas subanuales													
Metas	1er Trimestre			2do Trimestre			3ro Trimestre			4to Trimestre			Meta Anual (acumulada)
	Ene	Feb	Mar	Abr	May	Jun	Jul	Ago	Sep	Oct	Nov	Dic	
Programada (Variable 1)	3	3	3	3	3	3	3	3	3	3	3	6	39
Programada (Variable 2)	5	5	5	5	5	5	5	5	5	5	5	5	60
Realizado (Variable 1)													0
Realizado (Variable 2)													0

Parámetros de semaforización	Menor a 80%	Crítico	Mayor o igual a 80% y menor a 90%	En riesgo	Mayor o igual a 90% y Menor o igual a 110%	Aceptable	Mayor a 110% y menor o igual 120%	En riesgo	Mayor a 120%	Crítico	Cumplimiento del indicador (Realizado entre lo programado)
------------------------------	-------------	---------	-----------------------------------	-----------	--	-----------	-----------------------------------	-----------	--------------	---------	--

Explicaciones y causas de las variaciones al incumplimiento de la programación	
--	--

L.A.E. ANGELICA OLIVARES GARCIA
Elaboró

LIC. ANTONIO JACOBO GARCÍA
Revisó

LIC. SANDRA SÁNCHEZ RAMOS
Autorizó



Ficha Técnica del Programa presupuestario



PROPÓSITO

Ficha Técnica de Seguimiento de Indicadores (FTSI)

Nombre del Municipio:	CUAPIAXTLA DE MADERO
Resumen Narrativo de la MIR:	LOS POLICIAS MUNICIPALES ACTUAN DE FORMA ASERTIVA ANTE SITUACIONES Y ACTOS DELICTIVOS
Datos de Identificación del Programa Institucional	
Programa Presupuestario:	SEGURIDAD PÚBLICA
Dependencia o Entidad responsable del Pp:	REGIDOR DE GOBERNACIÓN, JUSTICIA, SEGURIDAD PÚBLICA Y PROTECCIÓN CIVIL

Datos de Identificación del Indicador				
Nombre del Indicador:	PORCENTAJE DE POLICIAS QUE APRUEBAN EL EXAMEN DE CONFIANZA		Tipo de Indicador:	Estratégicos
Descripción ¿qué mide el indicador?	EL NUMERO DE POLICIAS QUE CUENTAN CON LA ACREDITACIÓN NECESARIA		Dimensión del Indicador:	Eficiencia
Unidad de medida:	consultas		Unidad Responsable del Indicador de PROPÓSITO:	REGIDOR DE GOBERNACIÓN, JUSTICIA, SEGURIDAD PÚBLICA Y PROTECCIÓN CIVIL
Método de cálculo o Fórmula del Indicador:	$V1/V2*100=$	Algoritmo	Numerador (Variable 1)	Nº DE POLICIAS QUE APRUEBAN EL EXAMEN DE CONFIANZA
			Denominador (Variable 2)	TOTAL DE POLICIAS QUE INTEGRAN EL BANDO DE POLICIA MUNICIPAL
Medios de verificación de las variables				
Numerador (Variable 1)	CUIP OBTENIDA			
Denominador (Variable 2)	LISTA DE PERSONAL DE SEGURIDAD PUBLICA			

Características del Indicador	Claridad	Relevancia	Economía	Monitoreable	Adecuado	Aporte marginal
Justificación del cumplimiento de las características CREMAA				X los arrestos queden registrados en el libro de bitacora así como en el reporte de incidencia así que puede ser monitoreable	X cuando los enfrentamientos se reducen es por la capacidad del policía para hacer un arresto y justificar su actuar.	

Determinación de Metas						
Línea base	Valor	Año	Periodicidad:	Semestral		
	14%	2023	Sentido del indicador:	Ascendente	Comportamiento del indicador:	Regular
Metas Anuales						
Ejercicio fiscal:	2025	2026	2027	Acumulada (metas de la Administración)	Observaciones y/o comentarios	
Programada	33%	34%	33%	100%		
Realizada						

Programación de Metas subanuales													
Metas	1er Trimestre			2do Trimestre			3ro Trimestre			4to Trimestre			Meta Anual (acumulada)
	Ene	Feb	Mar	Abr	May	Jun	Jul	Ago	Sep	Oct	Nov	Dic	
Programada (Variable 1)	6	0	0	1	0	1	0	0	0	0	1	1	10
Programada (Variable 2)	18												18
Realizado (Variable 1)													
Realizado (Variable 2)													

Parámetros de semaforización	Menor a 80%	Crítico	Mayor o igual a 80% y menor a 90%	En riesgo	Mayor o igual a 90% y Menor o igual a 110%	Aceptable	Mayor a 110% y menor o igual 120%	En riesgo	Mayor a 120%	Crítico	Cumplimiento del indicador (Realizado entre lo programado)
------------------------------	-------------	---------	-----------------------------------	-----------	--	-----------	-----------------------------------	-----------	--------------	---------	--

Explicaciones y causas de las variaciones al incumplimiento de la programación	
--	--

L.A.E. ANGELICA OLIVARES GARCIA
Elaboró

LIC. ANTONIO JACOBO GARCÍA
Revisó

LIC. SANDRA SÁNCHEZ RAMOS
Autorizó



Ficha Técnica de Seguimiento de Indicadores

Reporte:



COMPONENTE 1

Ficha Técnica de Seguimiento de Indicadores (FTSI)

Nombre del Municipio:	CUAPIAXTLA DE MADERO
Resumen Narrativo de la MIR:	ELEMENTOS DE SEGURIDAD CAPACITADOS Y EQUIPADOS
Datos de Identificación del Programa Institucional	
Programa Presupuestario:	SEGURIDAD PÚBLICA
Unidad responsable:	REGIDOR DE GOBERNACIÓN, JUSTICIA, SEGURIDAD PÚBLICA Y PROTECCIÓN CIVIL

Datos de Identificación del Indicador				
Nombre del indicador:	PORCENTAJE DE EQUIPO FUNCIONAL DE LA POLICIA MUNICIPAL		Tipo de indicador:	Gestión
Descripción ¿qué mide el indicador?	cantidad de equipo funcional y en buen estado		Dimensión del indicador:	Economía
Unidad de medida:	equipamiento funcional		Unidad Responsable del indicador del Componente 1:	REGIDOR DE GOBERNACIÓN, JUSTICIA, SEGURIDAD PÚBLICA Y PROTECCIÓN CIVIL
Método de cálculo o Fórmula del indicador:	$(VI/V2)*100=$	Algoritmo	Numerador (Variable 1)	EQUIPO EN BUEN ESTADO SEGÚN INVENTARIO DE BIENES MUEBLES
			Denominador (Variable 2)	TOTAL DEL EQUIPO REGISTRADO EN EL INVENTARIO DE BIENES MUEBLES
Medio de verificación de las variables				
Numerador (Variable 1)	inventario actualizado de equipo de protección			
Numerador (Variable 2)	inventario anual de equipo de protección			

Características del indicador	Claridad	Relevancia	Economía	Monitoreable	Adecuado	Aporte marginal
				X	X	
Justificación del cumplimiento de las características CREMAA				según el inventario de bienes muebles se pueden contabilizar los equipos en buen estado	si mantenemos el equipo en buen estado tendremos a policías bien protegidos y confiados en su actuar en el	

Determinación de Metas						
Línea base	Valor	Año	Periodicidad:	Semestral		
	60%	2023	Sentido del indicador:	Ascendente	Comportamiento del indicador:	Ascendente
Metas Anuales						
Ejercicio fiscal:	2025	2026	2027	Acumulada	Observaciones y/o comentarios	
Programada	33%	34%	33%			
Realizada						

Programación de Metas subanuales													
Metas	1er Trimestre			2do Trimestre			3ro Trimestre			4to Trimestre			Meta acumulada
	Ene	Feb	Mar	Abr	May	Jun	Jul	Ago	Sep	Oct	Nov	Dic	
Programada (Variable 1)	17		8				5		6		6		42
Programada (Variable 2)	85												85
Realizado (Variable 1)													0
Realizado (Variable 2)													0
Parámetros de semaforización	Menor a 80%	Crítico	Mayor o igual a 80% y menor a 90%	En riesgo	Mayor o igual a 90% y menor o igual a 100%	Aceptable	Mayor a 110% y menor o igual a 120%	En riesgo	Mayor a 120%	Crítico	Cumplimiento del indicador (Realizado entre lo programado)		25%

Actividades															
Resumen Narrativo	Unidad de medida	1er Trimestre			2do Trimestre			3ro Trimestre			4to Trimestre			Meta acumulada	
		Ene	Feb	Mar	Abr	May	Jun	Jul	Ago	Sep	Oct	Nov	Dic		
1.- PAGO DE PERSONAL DEL AREA DE GOBERNACIÓN Y	PAGOS	Progr.	2	2	2	2	2	2	2	2	2	2	3	100	
2.- COMPRA DE UNIFORMES PARA ELEMENTOS DE LA	COMPRAS	Progr.			1									1	
3.- COMPRA O REPARACIÓN DE EQUIPO DE	COMPRAS	Progr.			1							1		1	
4.- PAGO DE RENTA DE VIVIENDA PARA ELEMENTOS DE LA	PAGOS	Progr.	1	1	1	1	1	1	1	1	1	1	1	100	
5.- APORTACIÓN AL CERESO DE TEPECA	ADQUISICIONES	Progr.					1			1				1	
		Real.												0	

Explicaciones y causas de las variaciones al incumplimiento de la programación
--

L.A.E. ANGELICA OLIVARES GARCIA
Elaboró

LIC. ANTONIO JACOBO GARCÍA
Revisó

LIC. SANDRA SÁNCHEZ RAMOS
Autorizó



Ficha Técnica de Seguimiento de Indicadores

Reporte:



COMPONENTE 2

Ficha Técnica de Seguimiento de Indicadores (FTSI)

Nombre del Municipio:	CUAPIAXTLA DE MADERO
Resumen Narrativo de la MIR:	VEHÍCULOS DE PATRULLAJE OPERADO
Datos de Identificación del Programa Institucional	
Programa Presupuestario:	SEGURIDAD PÚBLICA
Unidad responsable:	REGIDOR DE GOBERNACIÓN, JUSTICIA, SEGURIDAD PÚBLICA Y PROTECCIÓN CIVIL

Datos de Identificación del Indicador			
Nombre del indicador:	PROMEDIO DE RONDINES DE VIGILANCIA QUE SE REALIZAN EN CADA COMUNIDAD	Tipo de indicador:	Estratégicos
Descripción ¿qué mide el indicador?	CUANTOS RONDINES SE REALIZAN EN EL MUNICIPIO	Dimensión del indicador:	Eficiencia
Unidad de medida:	RONDINES	Unidad Responsable del Indicador del Componente 2:	REGIDOR DE GOBERNACIÓN, JUSTICIA, SEGURIDAD PÚBLICA Y PROTECCIÓN CIVIL
Método de cálculo o Fórmula del indicador:	$\sqrt{V/2}$	Nº de RONDINES REALIZADOS	
	Algoritmo	Nº de COMUNIDADES DEL MUNICIPIO	
	Numerador (Variable 1)		
	Denominador (Variable 2)		
Medio de verificación de las variables			
Numerador (Variable 1)	BITACORA DE RONDINES		
Numerador (Variable 2)	CENSO DEL INEGI		

Características del indicador	Claridad	Relevancia	Economía	Monitoreable	Adecuado	Aporte marginal
Justificación del cumplimiento de las características CREMAA				X	X	
				Los rondines se pueden contabilizar con la bitacora de seguridad	Si se aumenta el numero de rondines se disminuye la denuncia por intentos de robo	

Determinación de Metas						
Línea base	Valor	Año	Periodicidad:	Semestral		
	60%	2023	Sentido del indicador:	Ascendente	Comportamiento del indicador:	Ascendente
Metas Anuales						
Ejercicio fiscal:	2025	2026	2027	Acumulada	Observaciones y/o comentarios	
Programada	33%	34%	33%			
Realizada						

Programación de Metas subanuales													
Metas	1er Trimestre			2do Trimestre			3ro Trimestre			4to Trimestre			Meta acumulada
	Ene	Feb	Mar	Abr	May	Jun	Jul	Ago	Sep	Oct	Nov	Dic	
Programada (Variable 1)	360	360	360	360	360	360	360	360	360	360	360	360	4320
Programada (Variable 2)	3	3	3	3	3	3	3	3	3	3	3	3	36
Realizado (Variable 1)													0
Realizado (Variable 2)													0
Parámetros de semaforización	Menor a 80%	Crítico	Mayor o igual a 80% y menor a 90%	En riesgo	Mayor o igual a 90% y Menor o igual a 110%	Aceptable	Mayor a 110% y menor o igual 120%	En riesgo	Mayor a 120%	Crítico	Cumplimiento del indicador (Realizado entre lo programado)		

Actividades														
Resumen Narrativo	Unidad de medida	1er Trimestre			2do Trimestre			3ro Trimestre			4to Trimestre			Meta acumulada
		Ene	Feb	Mar	Abr	May	Jun	Jul	Ago	Sep	Oct	Nov	Dic	
1.- PAGO DE COMBUSTIBLES PARA LAS PATRULLAS	PAGOS REALIZADOS	Progr.	1	1	1	1	1	1	1	1	1	1	1	100
	Real.													0
2.- MANTENIMIENTO MECANICO DE LAS PATRULLAS	PAGOS REALIZADOS	Progr.	1	1	1	1	1	1	1	1	1	1	1	100
	Real.													0
3.- COMPRA DE LLANTAS, REFACCIONES Y ACCESORIOS PARA	OMPRAS REALIZADA	Progr.	1	1	1	1	1	1	1	1	1	1	1	100
	Real.													0.0
4.- ADQUISICIÓN DE NUEVAS UNIDADES	ADQUISICIONES	Progr.									1			100
	Real.													0
COMPRA Y MANTENIMIENTO DE EQUIPO DE	PAGOS REALIZADOS	Progr.				1					1			100
	Real.													

Explicaciones y causas de las variaciones al Incumplimiento de la programación

L.A.E. ANGELICA OLIVARES GARCIA
Elaboró

LIC. ANTONIO JACOBO GARCÍA
Revisó

LIC. SANDRA SÁNCHEZ RAMOS
Autorizó



Ficha Técnica del Programa presupuestario



1. Diagnóstico del Programa presupuestario

Datos de identificación del Programa Presupuestario (Pp)

Nombre del Municipio:	CUAPIAXTLA DE MADERO
Ejercicio fiscal:	2025
Nombre del Programa presupuestario:	OBRAS PÚBLICAS
Clave del Programa presupuestario:	2
Dependencia o Entidad responsable del Pp:	REGIDURIA DE DESARROLLO URBANO, MEDIO AMBIENTE, OBRAS Y SERVICIOS PÚBLICOS

1.1 Descripción del Problema

Antecedentes y definición del problema

La obra pública se considera como la clave que nos permitirá dar respuesta a las necesidades manifestadas por la sociedad en corto y mediano plazo, de acuerdo con las cifras que se generan por las dependencias que evalúan y censan. Para lograr un impacto positivo de las acciones en cuanto a la administración de los recursos económicos, humanos y de gestión, para que se reflejen en la imagen pública de nuestro municipio se requiere el trabajo colaborativo entre los diferentes niveles de gobierno y así enfocar los esfuerzos en un mismo objetivo. En el censo de población 2020 publicado por el INEGI había en el municipio 2,365 hogares (0.14% del total de hogares en la entidad). El tamaño promedio de los hogares en el municipio fue de 4.5 integrantes, mientras que en el estado el tamaño promedio fue de 4.2 integrantes. El porcentaje de individuos que reportó habitar en viviendas con mala calidad de materiales y espacio insuficiente fue de 11.87%. El porcentaje de personas que reportó habitar en viviendas sin disponibilidad de servicios básicos fue de 19.98%, lo que significa que las condiciones de vivienda no son las adecuadas para 1321.9 familias.

Justificación del Pp

En la actualidad se encuentra cubierto aproximadamente en un 95%, sin embargo, es importante considerar que deberá regularizarse de manera que este sea uniforme en cuando al tipo de luminaria ya que actualmente se cuenta con una mezcla de vapor de sodio, halógeno, mercurio etc. lo que provoca que el costo del servicio sea elevado, y el mantenimiento de las mismas es ineficiente debido a los materiales que tienen que compararse para reparar cada tipo de luminaria, en este sentido deberá considerarse la unificación del mismo, considerando como alternativa la energía solar o de leds.

Estado actual del problema

Con respecto a los servicios básicos, según información de CONEVAL-SEDESOL tenemos que: 99.95% de las viviendas cuentan con energía eléctrica, es decir 4 no cuentan con este servicio; el 98.3% de las viviendas tienen drenaje y 79 lo carecen; en relación a viviendas con agua potable existe una cobertura del 89.8% y el resto que son 1,105 viviendas no lo tienen, así mismo el 96.7% de las viviendas cuentan con sanitario o excusado.

Viviendas con pisos de tierra	Viviendas con techos de material endeble	Viviendas con muros de material endeble	Viviendas con hacinamiento	Viviendas sin acceso al agua	Viviendas sin drenaje	Viviendas sin electricidad	Viviendas sin chimenea o con mala calidad por no tener
 Municipio: 432 Personas: 197 Viviendas: 97	 Municipio: 83 Personas: 19 Viviendas: 19	 Municipio: 0 Personas: 0 Viviendas: 0	 Municipio: 1,404 Personas: 266 Viviendas: 266	 Municipio: 4,839 Personas: 1,005 Viviendas: 1,005	 Municipio: 268 Personas: 79 Viviendas: 79	 Municipio: 10 Personas: 4 Viviendas: 4	 Municipio: 706 Personas: 158 Viviendas: 158

Evolución del problema

La construcción de obras de servicios básicos han sido un referente para medir el avance en la urbanización del municipio a durante el 2021 la aplicación de los recursos en este tipo de obras en los siguientes rubros, urbanización 63.5%, vivienda 8%, electrificaciones 16.3%, alcantarillado 12.2%a siguiente forma, para el 2022 se aplico en urbanización 45.2%, educación 13.9%, electrificaciones 26.9%, drenaje 5.2% y agua 8.8%, para el 2023 la aplicación de los recursos se enfoco en la urbanización del municipio donde se aplico el 72.3% del presupuesto, en electrificaciones se aplico el 14% y en obras de agua potable el 13.1 por ciento, a pesar de que la pavimentación de calles, electrificaciones y el agua potable, es importante no descuidar otros rubros como la salud o la educación por lo que la distribución de los recursos en esta administración tratara de abarcar varios rubros.

Experiencias de atención

En materia de infraestructura, México cuenta con una estrategia definida que ofrece al inversionista una visibilidad de mediano y largo plazo respecto al desarrollo de proyectos, a través de una serie de planes y programas de alcance nacional que cubren cada uno los sectores de infraestructura. Estos documentos de planeación detallan la estrategia nacional para el desarrollo de infraestructura del país, situación actual de los sectores, su posición en el ámbito internacional, necesidades particulares, metas y objetivos hacia el futuro. Actualmente El Plan Nacional de Desarrollo (PND) es un instrumento para enunciar los problemas nacionales y enumerar las soluciones en una proyección sexenal. actualmente contamos con lo siguiente: ACUERDO NACIONAL DE INVERSIÓN EN INFRAESTRUCTURA DEL SECTOR PRIVADO "El Acuerdo Nacional de Inversión en Infraestructura es una herramienta para facilitar y acelerar la implementación de proyectos que contribuyan al crecimiento y desarrollo del país, publicado el 26 de noviembre de 2019." EL SEGUNDO ANUNCIO DE PROYECTOS PARA APUNTALAR LA REACTIVACIÓN ECONÓMICA Publicado el 30 de noviembre de 2020. PROGRAMA NACIONAL HÍDRICO 2020-2024, PROGRAMA SECTORIAL DE EDUCACIÓN 2020-2024, PROGRAMA DE DESARROLLO DEL SISTEMA ELÉCTRICO NACIONAL 2024-2038 (PRODESEN)

1.2 Metodología para la identificación de la población objetivo y definición de fuentes de información.

A POBLACIÓN A ATENDER SON AQUELLAS PERSONAS QUE VIVEN EN LAS PERIFERIAS DEL MUNICIPIO YA QUE ESTAS COLONIAS O BARRIOS SON LAS QUE MAS DEFICIENCIAS TIENEN EDEBIDO A QUE LA MAYORIA DE LAS VIVIENDAS SON RECIENTE CONSTRUIDAS, DEBIDO AL INCREMENTO DE LA POBLACIÓN

Definición y cuantificación de los conceptos poblacionales del Pp

Concepto	Definición	Cuantificación	Criterios de Focalización
Población Potencial	POBLACIÓN TOTAL DEL MUNICIPIO DE CUAPIAXTLA DE MADERO	10542	TODA LA CIUDADANÍA QUE VIVE Y RADICA EN EL MUNICIPIO
Población Objetivo	PERSONAS QUE SE ENCUENTRAN EN POBREZA MODERADA Y EXTREMA	8626	PERSONAS QUE VIVEN EN POBREZA
Población atendida (beneficiarios)	PERSONAS QUE VIVEN EN LAS ZONAS MAS ALEJADAS DE LA CABECERA MUNICIPAL	6845	PERSONAS QUE NO CUENTAN CON LOS SERVICIOS BÁSICOS DE VIVIENDA

L.A.E. ANGELICA OLIVARES GARCIA
Elaboró

LIC. ANTONIO JACOBO GARCÍA
Revisó

LIC. SANDRA SÁNCHEZ RAMOS
Autorizó



Ficha Técnica del Programa presupuestario

3. Alineación del Programa presupuestario a los Instrumentos de Planeación Estratégica

Datos de identificación del Programa Presupuestario (Pp)

Nombre del Municipio:	CUAPIAXTLA DE MADERO
Ejercicio fiscal:	2025
Nombre del Programa presupuestario:	OBRAS PÚBLICAS
Clave del Programa presupuestario:	2
Dependencia o Entidad responsable del Pp:	REGIDURIA DE DESARROLLO URBANO, MEDIO AMBIENTE, OBRAS Y SERVICIOS PÚBLICOS

Nivel de objetivo de la MIR	Objetivos de Desarrollo Sostenible (ODS) Agenda 2030		Objetivos con enfoque de perspectiva de género e igualdad
	Objetivos	Metas	
Fin	DISMINUIR LOS INDICES DE POBREZA Y MARGINACIÓN DE LA POBLACIÓN	1. Poner fin a la pobreza en todas sus formas en todo el mundo	5.4 Eliminar todas las prácticas nocivas, como el matrimonio infantil, precoz y forzado y la mutilación genital femenina Reconocer y valorar los cuidados y el
Propósito	EL MUNICIPIO DE CUAPIAXTLA DE MADERO PRESENTA UN AVANCE EN LA URBANIZACIÓN DE SU TERRITORIO.	4. Garantizar una educación inclusiva, equitativa y de calidad y promover oportunidades de aprendizaje durante toda la vida para todos	5.a Empezar reformas que otorguen a las mujeres igualdad de derechos a los recursos económicos, así como acceso a la propiedad y al control de la tierra y

Alineación al Plan Municipal de Desarrollo

Eje	1. Bienestar Social, Servicios Públicos y Sustentabilidad
Objetivo	Incrementar el bienestar social de la población, con puntual atención a quienes se encuentran en situación de pobreza y marginación.
Estrategias	Incrementar la inversión pública en obras de infraestructura básica en las zonas de atención prioritaria del municipio, desarrollar acciones para el fortalecimiento integral de las familias y fortalecer acciones de sustentabilidad en el municipio de Cuapixtla de Madero ..
Líneas de Acción	<ul style="list-style-type: none"> Realizar obras de pavimentación y adoquinamiento en diferentes calles del municipio y sus localidades . Realizar obras de rehabilitación de alcantarillado sanitario en diferentes calles del municipio y sus localidades Gestionar la construcción de obras de infraestructura cultural , deportivas y educativa con los diferentes niveles de gobierno .

Alineación al Plan Estatal de Desarrollo

Eje	2 SOSTENIBILIDAD TERRITORIAL Y DESARROLLO INTEGRAL SOSTENIBILIDAD TERRITORIAL Y DESARROLLO INTEGRAL
Temática	INFRAESTRUCTURA
Objetivo	Incrementar y mejorar la infraestructura del estado
Estrategias	Mejorar la infraestructura del estado impactando en una adecuada movilidad y contribuyendo a fortalecer un desarrollo resiliente.
Líneas de Acción	3. Mejorar las vías de comunicación y los sistemas de transporte atendiendo prioritariamente a las localidades y municipios con difícil accesibilidad carretera y con un mayor rezago social. 9. Aumentar y mejorar la obra pública social y urbana contribuyendo a la igualdad social. 10. Promover infraestructura para la disminución de vulnerabilidades y riesgos.
Indicadores	Red carretera pavimentada

L.A.E. ANGELICA OLIVARES GARCIA
Elaboró

LIC. ANTONIO JACOBO GARCÍA
Revisó

LIC. SANDRA SÁNCHEZ RAMOS
Autorizó



Ficha Técnica del Programa presupuestario



4. Matriz de Indicadores para Resultados (MIR)

Datos de identificación del Programa Presupuestario (Pp)

Nombre del Municipio:	CUAPIAXTLA DE MADERO
Ejercicio fiscal:	2025
Nombre del Programa presupuestario:	OBRAS PÚBLICAS
Clave del Programa presupuestario:	2
Dependencia o Entidad responsable del Pp:	REGIDURIA DE DESARROLLO URBANO, MEDIO AMBIENTE, OBRAS Y SERVICIOS PÚBLICOS

Nivel	Resumen Narrativo (Objetivos)	Indicadores (Nombre del indicador y método de cálculo)	Medios de Verificación	Supuestos
FIN	DISMINUIR LOS INDICES DE POBREZA Y MARGINACIÓN DE LA POBLACIÓN	PORCENTAJE DE LA POBLACIÓN QUE VIVE EN POBREZA Y POBREZA EXTREMA	POBLACIÓN DEL MUNICIPIO QUE DEJO DE UBICARSE EN LOS POLIGONOS DE POBREZA EN EL AÑO	CON LAS OBRAS CONTRUIDAS LOS CIUDADANOS NO SE CONECTAN A LAS REDES DE LOS SERVICIOS BÁSICOS.
PROPÓSITO	EL MUNICIPIO DE CUAPIAXTLA DE MADERO PRESENTA UN AVANCE EN LA URBANIZACIÓN DE SU TERRITORIO.	PORCENTAJE DE LA POBLACIÓN QUE CUENTA CON TODOS LOS SERVICIOS BÁSICOS (LUZ, AGUA, DRENAJE)	N° DE VIVIENDAS QUE CUENTAN CON LOS SERVICIOS BÁSICOS SEGÚN PADRON DE USUARIO/ NUMERO DE	POR LA TEMPORADA DE LLUVIAS LOS TRABAJOS EN LA CONTRUCCIÓN DE OBRAS PÚBLICAS SE RETRASAN O INCREMENTAN SU COSTO
COMPONENTES	1 CAMINOS Y CARRETERAS QUE COMUNICAN A LAS COMUNIDADES CON LA CABECERA MUNICIPAL RESTAURADAS Y/O CONSTRUIDAS	PORCENTAJE DE CALLES QUE SE ENCUENTRAN EN BUEN ESTADO	KM DE CAMINOS Y CARRETERAS RESTURADAS O CONSTRUIDAS EN EL MUNICIPIO/KM DE CAMINOS Y	DESCONOCIMIENTO DE LOS CIUDADANOS SOBRE EL PROCEDIMIENTO PARA LA REALIZACIÓN DE OBRAS PÚBLICAS
	2 AMPLIACIÓN Y CONSTRUCCIÓN DE RED DE LUZ ELETRICA, AGUA POTABLE Y DRENAJE EJECUTADOS	PROMEDIO DE OBRAS CONSTRUIDAS EN CADA COMUNIDAD	OBRAS REALIZADAS (AMPLIACIÓN LUZ ELETRICA, AGUA POTABLE Y DRENAJE)/ NUMERO DE	LAS PERSONAS NO BRINDAN LAS FACILIDADES PARA HACER LAS OBRAS
	3 REHABILITACIÓN DE EDIFICIOS Y ESPACIOS PUBLICOS (AULAS EDUCATIVAS Y CENTROS DE SALUD) OTORGADOS	PORCENTAJE DE EDIFICIOS PÚBLICOS QUE FUERON RESTAURADOS	NUMERO DE EDIFICIOS Y ESPACIOS PUBLICOS EN EL MUNICIPIO DETERIORADOS/ NUMERO DE	LOS CIUDADNOS NO CUIDAN LOS ESPACIOS PÚBLICOS PROBOCANDO EL RAPIDO DETERIORO
	4			
	5			
ACTIVIDADES (COMPONENTE 1)	1.1 PAGO DE PERSONAL QUE LABORA EN EL AREA DE OBRAS	PAGOS REALIZADOS	NOMINAS FIRMADAS	DESCONOCIMIENTO DE LOS CIUDADANOS SOBRE EL
	1.2 EJECUCIÓN DE OBRAS DE ADOQUINAMIENTO O REPARACIÓN DE	OBRAS EJECUTADAS	FACTURAS DE OBRAS TERMINADAS	POR LA TEMPORADA DE LLUVIAS LOS TRABAJOS EN
	1.3 RENTA DE MAQUINARIA PESADA PARA RECONSTRUCCIÓN DE CAM	PAGOS REALIZADOS	FACTURAS RECIBIDAS POR ESTE	POR LA TEMPORADA DE LLUVIAS LOS TRABAJOS EN
	1.4			
	1.5			
ACTIVIDADES (COMPONENTE 2)	2.1 PAGO DE ALUMBRADO PÚBLICO Y SERVICIO DE LUZ DE POZOS DE	PAGOS REALIZADOS	FACTURAS POR EL SERVICIO	DESCONOCIMIENTO DE LOS CIUDADANOS SOBRE EL
	2.2 PAGO DE APORTACIONES A CONVENIOS ESTATALES Y FEDERALES	APORTACIONES REALIZADAS	FICHAS DE DEPOSITO DE	POR LA TEMPORADA DE LLUVIAS LOS TRABAJOS EN
	2.3 AJECUCIÓN DE OBRAS DE AMPLIACION DE SERVICIOS DE LUZ ELEC	OBRAS EJECUTADAS	FACTURAS DE OBRAS TERMINADAS	CON LAS OBRAS CONTRUIDAS LOS CIUDADANOS
	2.4			
	2.5			
ACTIVIDADES (COMPONENTE 3)	3.1 COMPRA DE MATERIAL DE CONSTRUCCIÓN (CEMENTO, ARENA,	COMPRAS REALIZADAS	FACTURAS POR ESTE CONCEPTO	DESCONOCIMIENTO DE LOS CIUDADANOS SOBRE EL
	3.2 COMPRA DE MUEBLES DE MADERA, METALICOS O DE CRISTAL	COMPRAS REALIZADAS	FACTURAS POR ESTE CONCEPTO	LAS PERSONAS NO BRINDAN LAS FACILIDADES PARA
	3.3 EJECUCIÓN DE OBRAS DE REHABILITACIÓN Y/O CONSTRUCCIÓN DE	OBRAS EJECUTADAS	FACTURAS DE OBRAS TERMINADAS	LOS CIUDADNOS NO CUIDAN LOS ESPACIOS
	3.4			
	3.5			
ACTIVIDADES (COMPONENTE 4)	4.1			
	4.2			
	4.3			
	4.4			
	4.5			
ACTIVIDADES (COMPONENTE 5)	5.1			
	5.2			
	5.3			
	5.4			
	5.5			

	Aprobado:	Modificado:	Devengado:	Ejercido
Costo Total del Programa	\$ 18,172,585.77	\$ 18,172,585.77	\$ -	\$ -


	Fuente de Financiamiento										
	1.1 Recursos Fiscales;	Especificar:	1.5 Recursos Federales;	Participaciones	Especificar:	1.5 Recursos Federales;	FISM	Especificar:	1.5 Recursos Federales;	FORTAMUN	Especificar:
Monto Especifico (de la Fuente de Financiamiento)	\$ -		\$ -		\$ -		\$ -		\$ -		\$ -

Clasificación Administrativa	Clasificación Funcional y Programática			
	Finalidad	Función	Subfunción	Programa presupuestario (letra mayúscula)
3.0.0.0.0 SECTOR ÚBLICO MUNICIPAL 3.1.0.0.0 SECTOR PÚBLICO NO FINANCIERO 3.1.1.0.0 GOBIERNO GENERAL MUNICIPAL 3.1.1.1.0 Gobierno Municipal	2. Desarrollo social	2.2. Vivienda y servicios a la comunidad	2.2.1 Urbanización	OBRAS PÚBLICAS

L.A.E. ANGELICA OLIVARES GARCIA
Flaboró

LIC. ANTONIO JACOBO GARCÍA
Revisó

LIC. SANDRA SÁNCHEZ RAMOS
Autorizó



Ficha Técnica del Programa presupuestario



FIN

Ficha Técnica de Seguimiento de Indicadores (FTSI)

Nombre del Municipio:	CUAPIAXTLA DE MADERO
Resumen Narrativo de la MIR:	DISMINUIR LOS INDICES DE POBREZA Y MARGINACIÓN DE LA POBLACIÓN
Datos de Identificación del Programa Institucional	
Programa Presupuestario:	OBRAS PÚBLICAS
Dependencia o Entidad responsable del Pp:	REGIDURIA DE DESARROLLO URBANO, MEDIO AMBIENTE, OBRAS Y SERVICIOS PÚBLICOS

Datos de Identificación del Indicador				
Nombre del Indicador:	PORCENTAJE DE LA POBLACIÓN QUE VIVE EN POBREZA Y POBREZA EXTREMA		Tipo de Indicador:	Gestión
Descripción ¿qué mide el indicador?:	PORCENTAJE		Dimensión del indicador:	Eficiencia
Unidad de medida:	PERSONAS		Unidad Responsable del indicador de FIN:	REGIDURIA DE DESARROLLO URBANO, MEDIO AMBIENTE, OBRAS Y SERVICIOS PÚBLICOS
Método de cálculo o Fórmula del Indicador:	$V1/V2*100=$	Algoritmo	Numerador (Variable 1)	POBLACION DEL MUNICIPIO QUE DEJO DE UBICARSE EN LOS POLIGONOS DE POBREZA EN EL AÑO 2023
			Denominador (Variable 2)	POBLACION TOTAL DEL MUNICIPIO EN SITUACIÓN DE POBREZA SEGÚN EL ULTIMO REPORTE DE INEGI
Medios de verificación de las variables				
Numerador (Variable 1)	REPORTE DE BENEFICIARIOS			
Denominador (Variable 2)	ULTIMO CENSO DEL INEGI			

Características del Indicador	Claridad	Relevancia	Economía	Monitoreable	Adecuado	Aporte marginal
				X	X	
Justificación del cumplimiento de las características CREMAA				se pueden contabilizar cuantas personas cuentan con todos los servicios	permite medir cuantas personas son beneficiadas por las obras publicas	

Determinación de Metas						
Línea base	Valor	Año	Periodicidad:	Semestral		
	30%	2021	Sentido del Indicador:	Ascendente	Comportamiento del indicador:	Ascendente
Metas Anuales						
Ejercicio fiscal:	2025	2026	2027	Acumulada (metas de la Administración)	Observaciones y/o comentarios	
Programada	33%	34%	33%			
Realizada						

Programación de Metas subanuales													
Metas	1er Trimestre			2do Trimestre			3ro Trimestre			4to Trimestre			Meta Anual (acumulada)
	Ene	Feb	Mar	Abr	May	Jun	Jul	Ago	Sep	Oct	Nov	Dic	
Programada (Variable 1)	30	30	30	30	30	30	30	30	30	30	30	30	
Programada (Variable 2)	6845												
Realizado (Variable 1)													
Realizado (Variable 2)													


Parámetros de semaforización	Menor a 80%	Crítico	Mayor o igual a 80% y menor a 90%	En riesgo	Mayor o igual a 90% y Menor o igual a 110%	Aceptable	Mayor a 110% y menor o igual 120%	En riesgo	Mayor a 120%	Crítico	Cumplimiento del indicador (Realizado entre lo programado)
------------------------------	-------------	---------	-----------------------------------	-----------	--	-----------	-----------------------------------	-----------	--------------	---------	--

Explicaciones y causas de las variaciones al incumplimiento de la programación

L.A.E. ANGELICA OLIVARES GARCIA
Elaboró

LIC. ANTONIO JACOBO GARCÍA
Revisó

LIC. SANDRA SÁNCHEZ RAMOS
Autorizó



Ficha Técnica del Programa presupuestario



PROPÓSITO

Ficha Técnica de Seguimiento de Indicadores (FTSI)

Nombre del Municipio:	CUAPIAXTLA DE MADERO
Resumen Narrativo de la MIR:	EL MUNICIPIO DE CUAPIAXTLA DE MADERO PRESENTA UN AVANCE EN LA URBANIZACIÓN DE SU TERRITORIO.
Datos de Identificación del Programa Institucional	
Programa Presupuestario:	OBRAS PÚBLICAS
Dependencia o Entidad responsable del Pp:	REGIDURIA DE DESARROLLO URBANO, MEDIO AMBIENTE, OBRAS Y SERVICIOS PÚBLICOS

Datos de Identificación del Indicador					
Nombre del Indicador:	PORCENTAJE DE LA POBLACIÓN QUE CUENTA CON TODOS LOS SERVICIOS BÁSICOS (LUZ, AGUA, DRENAJE)			Tipo de Indicador:	Estratégicos
Descripción ¿qué mide el indicador?:	NUMERO DE PERSONAS QUE CUENTAN CON LOS SERVICIOS BÁSICOS DE LUZ, AGUA, VIVIENDA ETC.			Dimensión del indicador:	Eficiencia
Unidad de medida:	personas			Unidad Responsable del Indicador de PROPÓSITO:	REGIDURIA DE DESARROLLO URBANO, MEDIO AMBIENTE, OBRAS Y SERVICIOS PÚBLICOS
Método de cálculo o Fórmula del Indicador:	$V1/V2*100=$	Algoritmo	Numerador (Variable 1)	Nº DE VIVIENDAS QUE CUENTAN CON LOS SERVICIOS BÁSICOS SEGÚN PADRON DE USUARIOS	
			Denominador (Variable 2)	NUMERO DE VIVIENDAS EXISTENTES EN EL MUNICIPIO SEGÚN ULTIMO REPORTE DE INEGI	
Medios de verificación de las variables					
Numerador (Variable 1)	PADRON DE VENEFIICIARIOS DE CADA OBRA REALIZADA				
Denominador (Variable 2)	ULTIMO REPORTE DE POBLACIÓN DEL DE CONEVAL				

Características del Indicador	Claridad	Relevancia	Economía	Monitoreable	Adecuado	Aporte marginal
				X	X	
Justificación del cumplimiento de las características CREMAA				se pueden contabilizar cuantas personas cuentan con todos los servicios	permite medir cuantas personas son beneficiadas por las obras publicas	

Determinación de Metas						
Línea base	Valor	Año	Periodicidad:	Semestral		
	14%	2023	Sentido del Indicador:	Ascendente	Comportamiento del Indicador:	Regular
Metas Anuales						
Ejercicio fiscal:	2025	2026	2027	Acumulada (metas de la Administración)	Observaciones y/o comentarios	
Programada	33%	34%	33%	100%		
Realizada						

Programación de Metas subanuales													
Metas	1er Trimestre			2do Trimestre			3ro Trimestre			4to Trimestre			Meta Anual (acumulada)
	Ene	Feb	Mar	Abr	May	Jun	Jul	Ago	Sep	Oct	Nov	Dic	
Programada (Variable 1)	2242	2	6	5	10	8	7	15	8	14	5	6	2328
Programada (Variable 2)	2365												2365
Realizado (Variable 1)													0
Realizado (Variable 2)													0

Parámetros de semaforización	Menor a 80%	Crítico	Mayor o igual a 80% y menor a 90%	En riesgo	Mayor o igual a 90% y Menor o igual a 110%	Aceptable	Mayor a 110% y menor o igual 120%	En riesgo	Mayor a 120%	Crítico	Cumplimiento del indicador (Realizado entre lo programado)
------------------------------	-------------	---------	-----------------------------------	-----------	--	-----------	-----------------------------------	-----------	--------------	---------	--

Explicaciones y causas de las variaciones al incumplimiento de la programación

L.A.E. ANGELICA OLIVARES GARCIA
Elaboró

LIC. ANTONIO JACOBO GARCÍA
Revisó

LIC. SANDRA SÁNCHEZ RAMOS
Autorizó



Ficha Técnica de Seguimiento de Indicadores

Reporte:



COMPONENTE 1

Ficha Técnica de Seguimiento de Indicadores (FTSI)

Table with 2 columns: Field (Nombre del Municipio, Resumen Narrativo de la MIR, Datos de Identificación del Programa Institucional, Programa Presupuestario, Unidad responsable) and Value (CUAPIAXTLA DE MADERO, CAMINOS Y CARRETERAS QUE COMUNICAN A LAS COMUNIDADES CON LA CABECERA MUNICIPAL RESTAURADAS Y/O CONSTRUIDAS, etc.)

Datos de Identificación del Indicador table with columns: Nombre del indicador, Descripción, Unidad de medida, Método de cálculo, Tipo de indicador, Dimensión del indicador, Unidad Responsable del indicador, Gestión, and Medio de verificación de las variables.

Table with 7 columns: Características del indicador (Claridad, Relevancia, Economía, Montoreable, Adecuado, Aporte marginal) and Justificación del cumplimiento de las características CREMAA.

Determinación de Metas table with columns: Línea base, Valor, Año, Periodicidad, Semestral, Sentido del indicador, Ascendente, Comportamiento del indicador, Ascendente, Metas Anuales (Ejercicio fiscal, Programada, Realizada).

Programación de Metas subanuales table with columns: Metas, 1er Trimestre (Ene, Feb, Mar), 2do Trimestre (Abr, May, Jun), 3ro Trimestre (Jul, Ago, Sep), 4to Trimestre (Oct, Nov, Dic), Meta acumulada, Realizado (Variable 1, 2), and Parámetros de semaforización.

Actividades table with columns: Resumen Narrativo, Unidad de medida, 1er Trimestre, 2do Trimestre, 3ro Trimestre, 4to Trimestre, and Meta acumulada.

Explicaciones y causas de las variaciones al Incumplimiento de la programación

L.A.E. ANGELICA OLIVARES GARCIA
Elaboró

LIC. ANTONIO JACOBO GARCÍA
Revisó

LIC. SANDRA SÁNCHEZ RAMOS
Autorizó



Ficha Técnica de Seguimiento de Indicadores

Reporte:



COMPONENTE 2

Ficha Técnica de Seguimiento de Indicadores (FTSI)

Nombre del Municipio:	CUAPIAXTLA DE MADERO
Resumen Narrativo de la MIR:	AMPLIACIÓN Y CONSTRUCCIÓN DE RED DE LUZ ELETRICA, AGUA POTABLE Y DRENAJE EJECUTADOS
Datos de Identificación del Programa Institucional	
Programa Presupuestario:	OBRAS PÚBLICAS
Unidad responsable:	REGIDURIA DE DESARROLLO URBANO, MEDIO AMBIENTE, OBRAS Y SERVICIOS PÚBLICOS

Datos de Identificación del Indicador					
Nombre del indicador:	PROMEDIO DE OBRAS CONSTRUIDAS EN CADA COMUNIDAD			Tipo de indicador:	Estratégicos
Descripción ¿qué mide el indicador?	PROMEDIO			Dimensión del indicador:	Eficiencia
Unidad de medida:	OBRAS			Unidad Responsable del indicador del Componente 2:	REGIDURIA DE DESARROLLO URBANO, MEDIO AMBIENTE, OBRAS Y SERVICIOS PÚBLICOS
Método de cálculo o Fórmula del indicador:	$\sqrt{V/2}$	Algoritmo	Numerador (Variable 1)	OBRAS REALIZADAS (AMPLIACIÓN LUZ ELECTRICA, AGUA POTABLE Y DRENAJE)	
			Denominador (Variable 2)	NUMERO DE COMUNIDADES PERTENECIENTES AL MUNICIPIO	
Medio de verificación de las variables					
Numerador (Variable 1)	OBRAS INCLUIDAS EN EL REPORTE DE OBRAS				
Numerador (Variable 2)	ULTIMO CENSO DEL INEGI				

Características del indicador	Claridad	Relevancia	Economía	Monitoreable	Adecuado	Aporte marginal
	Justificación del cumplimiento de las características CREMAA				X se pueden contabilizar cuantas personas cuentan con todos los servicios	X permite medir cuantas personas son beneficiadas por las obras publicas

Determinación de Metas						
Línea base	Valor	Año	Periodicidad:	Semestral		
	60%	2023	Sentido del indicador:	Ascendente	Comportamiento del indicador:	Ascendente
Metas Anuales						
Ejercicio fiscal:	2025	2026	2027	Acumulada	Observaciones y/o comentarios	
Programada	33%	34%	33%			
Realizada						

Programación de Metas subanuales													
Metas	1er Trimestre			2do Trimestre			3ro Trimestre			4to Trimestre			Meta acumulada
	Ene	Feb	Mar	Abr	May	Jun	Jul	Ago	Sep	Oct	Nov	Dic	
Programada (Variable 1)	1			1		1				1		1	5
Programada (Variable 2)	3												3
Realizado (Variable 1)													0
Realizado (Variable 2)													0
Parámetros de semaforización	Menor a 80%	Critico	Mayor o igual a 80% y menor a 90%	En riesgo	Mayor o igual a 90% y Menor o igual a 110%	Aceptable	Mayor a 110% y menor o igual 120%	En riesgo	Mayor a 120%	Critico	Cumplimiento del indicador (Realizado entre lo programado)		

Actividades														
Resumen Narrativo	Unidad de medida	1er Trimestre			2do Trimestre			3ro Trimestre			4to Trimestre			Meta acumulada
		Ene	Feb	Mar	Abr	May	Jun	Jul	Ago	Sep	Oct	Nov	Dic	
1.- PAGO DE ALUMBRADO PÚBLICO Y SERVICIO DE LUZ DE	PAGOS	Progr.	1		1		1		1		1		1	100
		Real.												0
2.- PAGO DE APORTACIONES A CONVENIOS ESTATALES	PAGOS	Progr.		1						1				100
		Real.												0
3.- ASIGNACION DE OBRAS DE AMPLIACION DE SERVICIOS DE LUZ	OBRAS EJECUTADAS	Progr.	1		1		1				1		1	100
		Real.												0
		Progr.												
		Real.												

Explicaciones y causas de las variaciones al Incumplimiento de la programación

L.A.E. ANGELICA OLIVARES GARCIA
Elaboró

LIC. ANTONIO JACOBO GARCÍA
Revisó

LIC. SANDRA SÁNCHEZ RAMOS
Autorizó



Ficha Técnica de Seguimiento de Indicadores

Reporte:



COMPONENTE 3

Ficha Técnica de Seguimiento de Indicadores (FTSI)

Table with 2 columns: Field (Nombre del Municipio, Resumen Narrativo de la MIR, etc.) and Value (CUAPIAXTLA DE MADERO, REHABILITACIÓN DE EDIFICIOS Y ESPACIOS PUBLICOS, etc.)

Datos de Identificación del Indicador. Table with 4 columns: Nombre del indicador, Descripción, Unidad de medida, Método de cálculo o Fórmula del indicador. Includes formula: V1/V2*10=

Table with 7 columns: Características del indicador, Claridad, Relevancia, Economía, Montoreable, Adecuado, Aporte marginal. Includes Justificación del cumplimiento de las características CREMAA

Determinación de Metas. Table with 6 columns: Línea base, Valor, Año, Periodicidad, Semestral, Sentido del indicador. Includes Metas Anuales table with columns for years 2025, 2026, 2027 and observations.

Programación de Metas subanuales. Table with 14 columns: Metas, 1er Trimestre (Ene, Feb, Mar), 2do Trimestre (Abr, May, Jun), 3ro Trimestre (Jul, Ago, Sep), 4to Trimestre (Oct, Nov, Dic), Meta acumulada. Includes Parámetros de semaforización table with color-coded cells.

Actividades. Table with 15 columns: Resumen Narrativo, Unidad de medida, 1er Trimestre (Ene, Feb, Mar), 2do Trimestre (Abr, May, Jun), 3ro Trimestre (Jul, Ago, Sep), 4to Trimestre (Oct, Nov, Dic), Meta acumulada. Lists activities like 'COMPRA DE MATERIAL DE CONSTRUCCIÓN'.

Explicaciones y causas de las variaciones al incumplimiento de la programación

L.A.E. ANGELICA OLIVARES GARCIA
Elaboró

LIC. ANTONIO JACOBO GARCÍA
Revisó

LIC. SANDRA SÁNCHEZ RAMOS
Autorizó



Ficha Técnica del Programa presupuestario



1. Diagnóstico del Programa presupuestario

Datos de identificación del Programa Presupuestario (Pp)

Nombre del Municipio:	CUAPIAXTLA DE MADERO
Ejercicio fiscal:	2025
Nombre del Programa presupuestario:	GESTIÓN MUNICIPAL
Clave del Programa presupuestario:	3
Dependencia o Entidad responsable del Pp:	REGIDURIA DE HACIENDA, REGIDURIA DE GRUPOS VULNERABLES, REGIDURIA DE INDUSTRIA Y COMERCIO

1.1 Descripción del Problema

Antecedentes y definición del problema

Esta confianza y lealtad pueden traducirse en un aumento de los ingresos propios del municipio de varias maneras:

1. Incremento de la recaudación de impuestos: Cuando los ciudadanos se sienten satisfechos con los servicios públicos, están más dispuestos a pagar sus impuestos y contribuir al desarrollo de su comunidad.
2. Aumento de la inversión privada: Un buen servicio público puede atraer a inversores privados que buscan oportunidades de negocio en un entorno estable y eficiente.
3. Mejora de la competitividad: Un buen servicio público puede ser un factor diferenciador para atraer empresas y talentos a la región, lo que puede mejorar la competitividad del municipio.

Por ello se implementará un cuestionario de satisfacción para medir la percepción de nuestros ciudadanos sobre la atención que reciben dentro de las diferentes áreas del municipio. Después de hacer el análisis correspondiente de los resultados se implementarán acciones necesarias para mejorar nuestro desempeño.

Justificación del Pp

El H. Ayuntamiento Municipal promoverá un acercamiento y comunicación con la sociedad para dialogar y tomar en cuenta las opiniones ciudadanas para la toma de decisiones; así mismo se brindará un trato amable, respetuoso y eficiente en la prestación de los servicios públicos, La modernización de la Administración Pública municipal es una acción que se justifica plenamente en cualquiera de los ámbitos de Gobierno, ya que es indispensable que los procesos y sistemas administrativos estén acordes a las respuestas que requieren los planteamientos que formula la sociedad. Es en el Municipio, nivel de gobierno que atiende de manera directa las necesidades básicas de servicio en una comunidad, donde las respuestas deben ser cada vez más ágiles y eficaces, cada vez más cercanas a la sociedad, con mayor participación de esta y dentro de un esquema de gran transparencia en la toma de decisiones.

Estado actual del problema

En la actualidad, solo se cuenta con la página web municipal, sin embargo es indispensable que la modernización también abarque a las áreas que responden de manera directa e indirecta a la ciudadanía proporcionándoles los instrumentos capaces de dar respuestas inmediatas y viables a los que se acercan a realizar un trámite dentro del municipio, para esto, es necesario que las áreas correspondientes como son: Tesorería municipal, Dirección de Obras Públicas, Contabilidad, Secretaría General, Biblioteca Pública Municipal y DIF municipal, tengan los recursos, mobiliario, equipo de cómputo, capacitaciones para poder prestar un mejor servicio. El buen servicio público es fundamental para el desarrollo y crecimiento de un municipio. Cuando los ciudadanos reciben servicios públicos eficientes y de calidad, se sienten satisfechos y valorados, lo que a su vez fomenta la confianza y la lealtad hacia la administración municipal. Poca gente acude a pagar sus impuestos o servicios por lo que el recurso para dar mantenimiento a las redes de servicios básicos ya existentes no es suficiente para mantenerlas en óptimas condiciones

Evolución del problema

En el municipio de cuapiaxtla de madero existe un padron de usuarios de agua potable de 1897 tomas de las cuales solo acuden a pagar puntualmente el 30% del padron, esto no ha incrementado en los ultimos años por lo que una de las metas es lograr que por lo menos el 70% del padron asista a pagar su servicio de agua potable. En cuanto al padron de impuesto predial contamos con un padron de 2478 pero solo el 40% acuden a pagar su impuesto de forma puntual y año con año, por lo que es importante implementar un plan de pagos a distancia para las personas que no radican en el municipio.

Experiencias de atención

Fomentar en escuelas y municipios el acceso a prácticas de actividades físicas y deportivas regulares e incluyentes en instalaciones adecuadas y personal capacitado por medio de estrategias de Cultura Física, Deporte y Alto Rendimiento. Asimismo, se busca impulsar la infraestructura deportiva, los recursos humanos necesarios para asegurar el desarrollo de la cultura física y el deporte en cuanto a acciones de formación, capacitación certificación e investigación. Finalmente, se busca apoyar a los integrantes del Sistema Nacional de Cultura Física y Deporte (SINADE) para la realización y/o participación en eventos deportivos de carácter, municipal, estatal, nacional e internacional. En México, algunos proyectos nacionales en cultura y deporte son:

Fondo Nacional para la Cultura y las Artes (FONCA), Este fondo tiene programas como el de Creadores Escénicos, el de Becas para Estudios en el Extranjero, y el de Fomento a Proyectos y Coinversiones Culturales.

Programa de Cultura Física y Deporte Este programa tiene tres estrategias: Cultura Física, Deporte y Deporte de Alto Rendimiento. Deportes mexicanos: Más que un juego Este proyecto de Google Arts & Culture destaca la cultura deportiva mexicana.

Estrategia Cultura Física: Esta estrategia activa físicamente a la población mexicana de 6 años y más. Esta estrategia activa físicamente a la población mexicana de 6 años y más. Estrategia Deporte de Alto Rendimiento.

1.2 Metodología para la identificación de la población objetivo y definición de fuentes de información.

LA POBLACIÓN OBJETIVO SON LOS JOVENES Y ADOLESCENTES QUE EN UN FUTURO SERAN LOS CIUDADANOS QUE TOMARAN LAS RIENDAS DEL MUNICIPIO Y SI DESDE UNA EDAD TEMPRANA LOS ALEJAMOS DE LOS MALOS HÁBITOS, O ACTIVIDADES QUE AFECTEN SU SALUD Y DESARROLLO.

Definición y cuantificación de los conceptos poblacionales del Pp

Población Potencial	POBLACIÓN TOTAL DEL MUNICIPIO DE CUAPIAXTLA DE MADERO	Cuantificación:	10542
		Criterios de Focalización	TODA LA CIUDADANIA QUE VIVE Y RADICA EN EL MUNICIPIO
Población Objetivo	JOVENES Y SEÑORITAS Y NIÑOS DE 6 A 29 AÑOS	Cuantificación:	2920
		Criterios de Focalización	JOVENES Y SEÑORITAS
Población atendida (beneficiarios)	JOVENES Y SEÑORITAS Y NIÑOS DE 0 A 18 AÑOS QUE HACEN USO DE LAS CANCHAS DEPORTIVAS, ASÍ COMO LAS QUE ASISTEN A LOS EVENTOS ORGANIZADOS POR EL H. AYUNTAMIENTO.	Cuantificación:	1895
		Criterios de Focalización	JOVENES Y SEÑORITAS Y NIÑOS DE 0 A 18 AÑOS

L.A.E. ANGELICA OLIVARES GARCIA
Elaboró

LIC. ANTONIO JACOBO GARCÍA
Revisó

LIC. SANDRA SÁNCHEZ RAMOS
Autorizó



Ficha Técnica del Programa presupuestario

3. Alineación del Programa presupuestario a los Instrumentos de Planeación Estratégica

Datos de identificación del Programa Presupuestario (Pp)

Nombre del Municipio:	CUAPIAXTLA DE MADERO
Ejercicio fiscal:	2025
Nombre del Programa presupuestario:	GESTIÓN MUNICIPAL
Clave del Programa presupuestario:	3
Dependencia o Entidad responsable del Pp:	REGIDURIA DE HACIENDA, REGIDURIA DE GRUPOS VULNERABLES, REGIDURIA DE INDUSTRIA Y COMERCIO

Nivel de objetivo de la MIR	Objetivos de Desarrollo Sostenible (ODS) Agenda 2030		Objetivos con enfoque de perspectiva de género e igualdad
	Objetivos	Metas	
Fin	CALIDAD EN LOS SERVICIOS DE GOBIERNO PROMOVRIENDO LA PARTICIPACIÓN DE LOS CIUDADANOS PARA INCREMENTAR LOS RECURSOS PROPIOS	10. Reducir la desigualdad en y entre los países	Lograr la igualdad entre los géneros y empoderar a todas las mujeres y las niñas.
Propósito	LOS JOVENES DEL MUNICIPIO GASTAN SU TIEMPO LIBRE EN ACTIVIDADES DEPORTIVAS Y CULTURALES	10. Promover sociedades pacíficas e inclusivas para el desarrollo sostenible, facilitar el acceso a la justicia para todos y crear instituciones	10.2 De aquí a 2030, potenciar y promover la inclusión social, económica y política de todas las personas, independientemente de su edad, sexo,

Alineación al Plan Municipal de Desarrollo

Eje	3. Gobierno Cercano Eficaz, Eficiente y Transparente
Objetivo	Contribuir en la generación de una administración de resultados, transparente con los recursos mediante el cumplimiento de lo dispuesto en la Ley, un gobierno incluyente, que fomente una comunidad participativa, que esté comprometida con bienestar social que incluya la perspectiva de género, disminuyendo las brechas de integración y desigualdad social.
Estrategias	Construir desde las bases gubernamentales, un gobierno que garantice la inclusión y participación de los diferentes sectores de la sociedad, un gobierno honesto, el cual privilegie la transparencia, así como la eficiencia y eficacia de los recursos públicos.
Líneas de Acción	<ul style="list-style-type: none"> • Promover las acciones, actividades, giras y eventos del ayuntamiento entre la población . • Realizar acciones para administrar y mejorar la recaudación municipal . • Evaluación y manejo responsable de recursos públicos como principios para maximizar los resultados y fortalecer la hacienda municipal .

Alineación al Plan Estatal de Desarrollo

Eje	4 DESARROLLO INTEGRAL, EDUCACIÓN Y DIVERSIDAD CULTURAL
Temática	ATENCIÓN A GRUPOS PRIORITARIOS
Objetivo	Mejorar las condiciones de vida de las personas que enfrentan desventajas económicas, sociales, físicas o culturales.
Estrategias	Crear las condiciones que aseguren el desarrollo integral de los grupos sociales en situación de vulnerabilidad
Líneas de Acción	<p>4. Generar esquemas para el desarrollo integral de la juventud del estado, para satisfacer sus derechos sociales y culturales.</p> <p>6. Promover acciones de previsión, prevención y protección dirigidas a grupos de atención prioritaria para mejorar las circunstancias de vida de las familias poblanas..</p>
Indicadores	Porcentaje de personas en situación de carencia por acceso a la alimentación

L.A.E. ANGELICA OLIVARES GARCIA
Elaboró

LIC. ANTONIO JACOBO GARCÍA
Revisó

LIC. SANDRA SÁNCHEZ RAMOS
Autorizó



Ficha Técnica del Programa presupuestario



4. Matriz de Indicadores para Resultados (MIR)

Datos de identificación del Programa Presupuestario (Pp)

Nombre del Municipio:	CUAPIAXTLA DE MADERO
Ejercicio fiscal:	2025
Nombre del Programa presupuestario:	GESTIÓN MUNICIPAL
Clave del Programa presupuestario:	3
Dependencia o Entidad responsable del Pp:	REGIDURIA DE HACIENDA, REGIDURIA DE GRUPOS VULNERABLES, REGIDURIA DE INDUSTRIA Y COMERCIO

Nivel	Resumen Narrativo (Objetivos)	Indicadores (Nombre del indicador y método de cálculo)	Medios de Verificación	Supuestos
FIN	CALIDAD EN LOS SERVICIOS DE GOBIERNO PROMOVRIENDO LA PARTICIPACIÓN DE LOS CIUDADANOS PARA INCREMENTAR LOS RECURSOS PROPIOS.	PORCENTAJE DE PERSONAS QUE ACUDEN A LAS OFICINAS DE LA PRESIDENCIA MUNICIPAL PARA	PERSONAS QUE ACUDEN A LA PRESIDENCIA A SOLICITAR ALGUN TIPO DE SERVICIO/POBLACIÓN TOTAL	DESINTERES DE LAS PERSONAS POR CUMPLIR CON EL PAGO DE SUS SERVICIOS E IMPUESTOS
PROPÓSITO	LOS JOVENES DEL MUNICIPIO GASTAN SU TIEMPO LIBRE EN ACTIVIDADES DEPORTIVAS Y CULTURALES	PORENTAJE DE JOVENES QUE ASISTEN A LOS EVENTOS DEPORTIVOS Y CULTURALES ORGANIZADOS POR EL H.	JOVENES QUE PARTICIPAN EN LOS EVENTOS ORGANIZADOS POR EL H. AYUNTAMIENTO/TOTAL DE LA	A PESAR DE REALIZAR EVENTOS ABIERTOS AL PUBLICO LOS CIUDADANOS NO ASISTEN
COMPONENTES	1 CONVIVENCIA FAMILIAR EN LOS EVENTOS ORGANIZADOS POR EL H. AYUNTAMIENTO PARA FESTEJAR FECHAS CONMEMORATIVAS.	PROMEDIO DE PERSONAS QUE ASISTEN A LOS EVENTOS ORGANIZADOS POR EL H.	NÚMERO DE PERSONAS QUE ASISTEN A LOS EVENTOS ORGANIZADOS POR EL H. AYUNTAMIENTO/NÚMERO DE	LOS GASTOS PARA LA REALIZACIÓN DE LOS EVENTOS EXCEDEN EL PRESUPUESTO MUNICIPAL
	2 APOYOS EN ASESORIA, ECONOMICOS Y EN ESPECIE A GRUPOS VULNERABLES DEL MUNICIPIO OTORGADOS	PORCENTAJE DE LA POBLACIÓN EN POBREZA Y POBREZA EXTREMA QUE RECIBE LOS APOYOS DIRECTAMENTE	TOTAL DE LA POBLACIÓN EN POBREZA Y POBREZA EXTREMA/POBLACION QUE RECIBE LOS APOYOS	LA POBLACIÓN EN PBREZA Y POBREZA ESTREMA NO SE HACERCA A PEDIR INFORMACIÓN SOBRE LOS PROGRAMAS DE APOYO Y AYUDA.
	3 LOS CIUDADANOS DEL MUNICIPIO ACUDEN PUNTUALMENTE A PAGAR EL IMPUESTO PREDIAL, AGUA POTABLE Y TRAMITES DE REGISTRO CIVIL.	PORCENTAJE TRAMITES REALIZADOS PAGADOS	NÚMERO DE TRAMITES PAGADOS/Nº TOTAL DE GENTE QUE ASISTE A LA PRESIDENCIA A REALIZAR ALGUN	LOS CIUDADNOS NO TIENEN CONFIANZA EN LOS SERVIDORES PÚBLICOS POR LO QUE NO TIENEN ACERCAMIENTO CON LAS AUTORIDADES CIVILES
	4 MANEJO EFICIENTE DE LAS CUENTAS BANCARIAS DEL MUNICIPIO	PORCENTAJE DE COMISIONES PAGADAS POR MANEJO DE CUENTAS BANCARIAS	Nº DE COMISIONES BANCARIAS COBRADAS DURANTE EL AÑO/ Nº DE CUENTAS BANCARIAS	EXISTEN COMISIONES BANCARIAS QUE SON PERMANENTES POR MANEJO DE CUENTAS
	5			
ACTIVIDADES (COMPONENTE 1)	1.1 RENTA DE EQUIPO DE SONIDO E ILUMINACIÓN, ESTRADO O	PAGOS REALIZADOS	FACTURAS RECIBIDAS POR ESTE	LOS GASTOS PARA LA REALIZACIÓN DE LOS
	1.2 RENTA DE LONA MESAS Y SILLAS PARA LOS EVENTOS	PAGOS REALIZADOS	FACTURAS RECIBIDAS POR ESTE	EXISTEN TERCERAS PERSONAS O REPRESENTANDES
	1.3 PAGO DEL PERSONAL ADMINSTRATIVO DEL H. AYUNTAMIENTO EN	PAGOS REALIZADOS	NOMINAS FIRMADAS	EXISTEN TERCERAS PERSONAS O REPRESENTANDES
	1.4 COMPRA DE INSUMOS PARA DECORACIÓN DEL LUGAR ASI COMO	COMPRAS REALIZADAS	FACTURAS RECIBIDAS POR ESTE	LOS GASTOS PARA LA REALIZACIÓN DE LOS
	1.5 COMPRA DE PRODUCTOS ALIMENTICIOS Y BEBIDAS PARA DICHOS	COMPRAS REALIZADAS	FACTURAS RECIBIDAS POR ESTE	A PESAR DE REALIZAR EVENTOS ABIERTOS AL
	1.6 PAGO POR SERVICIOS DE PUBLICIDAD PARA EVENTOS Y CAMPAÑAS	PAGOS REALIZADOS	FACTURAS RECIBIDAS POR ESTE	EXISTEN TERCERAS PERSONAS O REPRESENTANDES
ACTIVIDADES (COMPONENTE 2)	2.1 PROGRAMA DE SUBSIDIOS EN ADQUISICIÓN DE ENSERES	CONVENIOS FIRMADOS	CONVENIOS FIRMADOS	LA POBLACIÓN EN PBREZA Y POBREZA ESTREMA
	2.2 PAGO POR MANTENIMIENTO CORRECTIVO Y PREVENTIVO A EQUIP	PROGRAMAS REALIZADOS	PADRON DE BENEFICIARIOS	LA POBLACIÓN EN PBREZA Y POBREZA ESTREMA
	2.3 COMPRA DE OBSEQUIOS PARA DAR A LAS PERSONAS QUE ASISTAN	PROGRAMAS REALIZADOS	PADRON DE BENEFICIARIOS	LA POBLACIÓN EN PBREZA Y POBREZA ESTREMA
	2.4 CONTRATACIÓN DE ESPECTACULOS (MUSICAL, JARIEPO, DANZA O	COMPRAS REALIZADAS	FACTURAS RECIBIDAS POR ESTE	A PESAR DE REALIZAR EVENTOS ABIERTOS AL
	2.5 PAGO DE VIATICOS AL PERSONAL QUE LABORA EN EL H. AYUNTAM	PAGOS REALIZADOS	FACTURAS RECIBIDAS POR ESTE	LOS CIUDADNOS NO TIENEN CONFIANZA EN LOS
	2.6 PAGO DE COMBUSTIBLE PARA VEHICULOS DEL H. AYUNTAMIENTO	PAGOS REALIZADOS	FACTURAS RECIBIDAS POR ESTE	LOS CIUDADANOS QUE RECIBEN ALGUN BENEFICIO
ACTIVIDADES (COMPONENTE 3)	3.1 PAGO DE IMPRESIÓN DE LONAS, VOLANTES FOLLETOS, PLAYERAS	PAGOS REALIZADOS	FACTURAS RECIBIDAS POR ESTE	DESINTERES DE LAS PERSONAS POR CUMPLIR CON
	3.2 COMPRA DE PAPELERIA, Y CONSUMIBLES PARA EL BUEN	COMPRAS REALIZADAS	FACTURAS RECIBIDAS POR ESTE	DESCONOCIMIENTO DE LOS CIUDADNOS SOBRE EL
	3.3 PAGO DE ISR Y 3% SOBRE NOMINA	PAGOS REALIZADOS	FACTURAS RECIBIDAS POR ESTE	LOS CIUDADNOS NO TIENEN CONFIANZA EN LOS
	3.4 PAGO POR SERVICIOS LEGALES, DE CONTABILIDAD, AUDITORIA Y O	PAGOS REALIZADOS	FACTURAS RECIBIDAS POR ESTE	LOS CIUDADANOS QUE RECIBEN ALGUN BENEFICIO
	3.5 COMPRA DE CFDI'S Y PAGO DE HOSTING PARA USO DE LA PAGINA	PAGOS REALIZADOS	FACTURAS RECIBIDAS POR ESTE	EXISTEN COMISIONES BANCARIAS QUE SON
	3.6 ESCASAS DE FORMATOS OFICIALES DE REGISTRO CIVIL PARA ATENI	COMPRAS REALIZADAS	FACTURAS RECIBIDAS POR ESTE	DESCONOCIMIENTO DE LOS CIUDADNOS SOBRE EL
ACTIVIDADES (COMPONENTE 4)	4.1 PAGO DE COMISIONES BANCARIAS POR MANEJO DE CUENTAS	PAGOS REALIZADOS	FACTURAS RECIBIDAS POR ESTE	DESINTERES DE LAS PERSONAS POR CUMPLIR CON
	4.2 PAGO DE SERVICIOS TELEFÓNICOS DE LINEA PARA USO DEL PERSONO	PAGOS REALIZADOS	FACTURAS RECIBIDAS POR ESTE	DESCONOCIMIENTO DE LOS CIUDADNOS SOBRE EL
	4.3 PAGO DE SERVICIO DE INTERNET PARA LAS OFICINAS DE LA PRESID	PAGOS REALIZADOS	FACTURAS RECIBIDAS POR ESTE	LOS CIUDADNOS NO TIENEN CONFIANZA EN LOS
	4.4			
	4.5			
ACTIVIDADES (COMPONENTE 5)	5.1			
	5.2			
	5.3			
	5.3			

	Aprobado:	Modificado:	Devengado:	Ejercido
Costo Total del Programa	\$ -	\$ -	\$ -	\$ -


Fuente de Financiamiento										
1.1 Recursos Fiscales;	Especificar:	1.5 Recursos Federales;	Participacion es	Especificar:	1.5 Recursos Federales;	FISM	Especificar:	1.5 Recursos Federales;	FORTAMUN	Especificar:
	Monto Especifico (de la Fuente de Financiamiento)									
\$ -		\$ -		\$ -			\$ -			\$ -

Clasificación Administrativa	Clasificación Funcional y Programática			
	Finalidad	Función	Subfunción	Programa presupuestario (letra mayúscula)
3.0.0.0.0 SECTOR ÚBLICO MUNICIPAL 3.1.0.0.0 SECTOR PÚBLICO NO FINANCIERO 3.1.1.0.0 GOBIERNO GENERAL MUNICIPAL 3.1.1.1.0 Gobierno Municipal	2. Desarrollo social	2.4. Recreación, cultura y otras manifestaciones sociales	2.4.1 Deporte y Recreación	GESTIÓN MUNICIPAL

L.A.E. ANGELICA OLIVARES GARCIA
Flaboró

LIC. ANTONIO JACOBO GARCÍA
Revisó

LIC. SANDRA SÁNCHEZ RAMOS
Autorizó



Ficha Técnica del Programa presupuestario



FIN

Ficha Técnica de Seguimiento de Indicadores (FTSI)

Nombre del Municipio:	CUAPIAXTLA DE MADERO
Resumen Narrativo de la MIR:	CALIDAD EN LOS SERVICIOS DE GOBIERNO PROMOVRIENDO LA PARTICIPACIÓN DE LOS CIUDADANOS PARA INCREMENTAR LOS RECURSOS PROPIOS.
Datos de Identificación del Programa Institucional	
Programa Presupuestario:	GESTIÓN MUNICIPAL
Dependencia o Entidad responsable del Pp:	REGIDURIA DE HACIENDA, REGIDURIA DE GRUPOS VULNERABLES, REGIDURIA DE INDUSTRIA Y COMERCIO

Datos de Identificación del Indicador			
Nombre del Indicador:	Porcentaje de personas que acuden a las oficinas de la presidencia municipal para adquirir algún servicio	Tipo de Indicador:	Estratégicos
Descripción ¿qué mide el indicador?:	PORCENTAJE	Dimensión del indicador:	Eficacia
Unidad de medida:	PERSONAS	Unidad Responsable del indicador de FIN:	REGIDURIA DE HACIENDA, REGIDURIA DE GRUPOS VULNERABLES, REGIDURIA DE INDUSTRIA Y COMERCIO
Método de cálculo o Fórmula del Indicador:	$V1/V2*100=$	Algoritmo	PERSONAS QUE ACUDEN A LA PRESIDENCIA A SOLICITAR ALGUN TIPO DE SERVICIO
		Numerador (Variable 1)	POBLACIÓN TOTAL DEL MUNICIPIO
		Denominador (Variable 2)	
Medios de verificación de las variables			
Numerador (Variable 1)	ULTIMO REPORTE DE ATENCION CIUDADANA		
Denominador (Variable 2)	ULTIMO CENSO DEL INEGI		

Características del Indicador	Claridad	Relevancia	Economía	Monitoreable	Adecuado	Aporte marginal
				X	X	
Justificación del cumplimiento de las características CREMAA				Se puede contabilizar el numero de personas que asisten a los eventos	permite saber cuanta gente disfruta de eventos culturales	

Determinación de Metas						
Línea base	Valor	Año	Periodicidad:	Semestral		
	30%	2021	Sentido del Indicador:	Ascendente	Comportamiento del indicador:	Ascendente
Metas Anuales						
Ejercicio fiscal:	2025	2026	2027	Acumulada (metas de la Administración)	Observaciones y/o comentarios	
Programada	33%	34%	33%			
Realizada						

Programación de Metas subanuales													
Metas	1er Trimestre			2do Trimestre			3ro Trimestre			4to Trimestre			Meta Anual (acumulada)
	Ene	Feb	Mar	Abr	May	Jun	Jul	Ago	Sep	Oct	Nov	Dic	
Programada (Variable 1)	450	450	450	450	450	450	450	450	450	450	450	450	
Programada (Variable 2)	10452												
Realizado (Variable 1)													
Realizado (Variable 2)													


Parámetros de semaforización	Menor a 80%	Crítico	Mayor o igual a 80% y menor a 90%	En riesgo	Mayor o igual a 90% y Menor o igual a 110%	Aceptable	Mayor a 110% y menor o igual 120%	En riesgo	Mayor a 120%	Crítico	Cumplimiento del indicador (Realizado entre lo programado)
------------------------------	-------------	---------	-----------------------------------	-----------	--	-----------	-----------------------------------	-----------	--------------	---------	--

Explicaciones y causas de las variaciones al incumplimiento de la programación

L.A.E. ANGELICA OLIVARES GARCIA
Elaboró

LIC. ANTONIO JACOBO GARCÍA
Revisó

LIC. SANDRA SÁNCHEZ RAMOS
Autorizó



Ficha Técnica del Programa presupuestario



PROPÓSITO

Ficha Técnica de Seguimiento de Indicadores (FTSI)

Nombre del Municipio:	CUAPIXTLA DE MADERO
Resumen Narrativo de la MIR:	LOS JOVENES DEL MUNICIPIO GASTAN SU TIEMPO LIBRE EN ACTIVIDADES DEPORTIVAS Y CULTURALES
Datos de Identificación del Programa Institucional	
Programa Presupuestario:	GESTIÓN MUNICIPAL
Dependencia o Entidad responsable del Pp:	REGIDURIA DE HACIENDA, REGIDURIA DE GRUPOS VULNERABLES, REGIDURIA DE INDUSTRIA Y COMERCIO

Datos de Identificación del Indicador			
Nombre del Indicador:	PORCENTAJE DE LA POBLACIÓN QUE ACUDE A LAS CASAS DE SALUD PARA CONSULTA MEDICA	Tipo de Indicador:	Gestión
Descripción ¿qué mide el indicador?:	cuanta gente solicita los servicios de las instituciones públicas del municipio.	Dimensión del indicador:	Eficiencia
Unidad de medida:	personas	Unidad Responsable del Indicador de PROPÓSITO:	REGIDURIA DE SALUD, EDUCACIÓN Y SINDICATURA
Método de cálculo o Fórmula del Indicador:	$V1/V2*100=$	Algoritmo	POBLACION BENEFICIADA POR LAS INSTITUCIONES EDUCATIVAS DE SALUD Y DIF MUNICIPAL
		Numerador (Variable 1)	POBLACIÓN TOTAL CON ALGUNA CARENCIA SOCIAL EN EL MUNICIPIO O DEMARCACIÓN TERRITORIAL
		Denominador (Variable 2)	
Medios de verificación de las variables			
Numerador (Variable 1)	LISTA DE BENEFICIARIOS DE LAS INSTITUCIONES EDUCATIVAS DE SALUD Y DIF MUNICIPAL		
Denominador (Variable 2)	ULTIMO REPORTE DE POBLACIÓN DEL DE CONEVAL		

Características del Indicador	Claridad	Relevancia	Economía	Monitoreable	Adecuado	Aporte marginal
			X	X		
Justificación del cumplimiento de las características CREMAA			Se pueden contabilizar las personas que atiende cada institución de salud, educación y	permite saber cuanta gente confía en los servicios de las instituciones públicas del		

Determinación de Metas						
Línea base	Valor	Año	Periodicidad:	Semestral		
	14%	2023	Sentido del Indicador:	Ascendente	Comportamiento del Indicador:	Regular
Metas Anuales						
Ejercicio fiscal:	2025	2026	2027	Acumulada (metas de la Administración)	Observaciones y/o comentarios	
Programada	33%	34%	33%	100%		
Realizada						

Programación de Metas subanuales													
Metas	1er Trimestre			2do Trimestre			3ro Trimestre			4to Trimestre			Meta Anual (acumulada)
	Ene	Feb	Mar	Abr	May	Jun	Jul	Ago	Sep	Oct	Nov	Dic	
Programada (Variable 1)	685		745	1200	1800	900		769	1300		850	1600	
Programada (Variable 2)	10452												
Realizado (Variable 1)													
Realizado (Variable 2)													

Parámetros de semaforización	Menor a 80%	Crítico	Mayor o igual a 80% y menor a 90%	En riesgo	Mayor o igual a 90% y Menor o igual a 110%	Aceptable	Mayor a 110% y menor o igual 120%	En riesgo	Mayor a 120%	Crítico	Cumplimiento del indicador (Realizado entre lo programado)
------------------------------	-------------	---------	-----------------------------------	-----------	--	-----------	-----------------------------------	-----------	--------------	---------	--

Explicaciones y causas de las variaciones al incumplimiento de la programación

L.A.E. ANGELICA OLIVARES GARCIA
Elaboró

LIC. ANTONIO JACOBO GARCÍA
Revisó

LIC. SANDRA SÁNCHEZ RAMOS
Autorizó



Ficha Técnica de Seguimiento de Indicadores

Reporte:



COMPONENTE 1

Ficha Técnica de Seguimiento de Indicadores (FTSI)

Table with 2 columns: Field (Nombre del Municipio, Resumen Narrativo de la MIR, Datos de Identificación del Programa Institucional, Programa Presupuestario, Unidad responsable) and Value (CUAPIAXTLA DE MADERO, CONVIVENCIA FAMILIAR EN LOS EVENTOS ORGANIZADOS POR EL H. AYUNTAMIENTO PARA FESTEJAR FECHAS CONMEMORATIVAS, etc.)

Table with 4 columns: Field (Nombre del Indicador, Descripción, Unidad de medida, Método de cálculo o Fórmula del Indicador, Algoritmo, Numerador, Denominador, Tipo de Indicador, Dimensión del Indicador, Unidad Responsable del Indicador del Componente 1, Gestión, Eficiencia, Medio de verificación de las variables) and Value (PORCENTAJE DE APOYOS ECONÓMICOS OTORGADOS A CADA ESCUELA, cuantos apoyos se entregan según el número de solicitudes, PERSONAS, (N1/N2)*100=, etc.)

Table with 7 columns: Características del Indicador (Claridad, Relevancia, Economía, Montoreable, Adecuado, Aporte marginal) and Justificación del cumplimiento de las características CREMAA

Table with 6 columns: Línea base (Valor, Año, Periodicidad, Semestral, Sentido del indicador, Ascendente, Comportamiento del Indicador, Ascendente), Metas Anuales (Ejercicio fiscal: 2025, 2026, 2027; Programada, Realizada)

Table with 13 columns: Metas (1er Trimestre, 2do Trimestre, 3ro Trimestre, 4to Trimestre, Meta acumulada), Realizado (Variable 1, Variable 2), Parámetros de semaforización (Menor a 80%, Crítico, Mayor o igual a 80% y menor a 90%, En riesgo, Mayor o igual a 90% y menor o igual a 110%, Aceptable, Mayor a 110% y menor o igual a 120%, En riesgo, Mayor a 120%, Crítico, Cumplimiento del Indicador)

Table with 14 columns: Resumen Narrativo, Unidad de medida, 1er Trimestre (Ene, Feb, Mar), 2do Trimestre (Abr, May, Jun), 3ro Trimestre (Jul, Ago, Sep), 4to Trimestre (Oct, Nov, Dic), Meta acumulada

Explicaciones y causas de las variaciones al incumplimiento de la programación

L.A.E. ANGELICA OLIVARES GARCIA
Elaboró

LIC. ANTONIO JACOBO GARCÍA
Revisó

LIC. SANDRA SÁNCHEZ RAMOS
Autorizó



Ficha Técnica de Seguimiento de Indicadores

Reporte:



COMPONENTE 2

Ficha Técnica de Seguimiento de Indicadores (FTSI)

Table with 2 columns: Field (Nombre del Municipio, Resumen Narrativo de la MIR, etc.) and Value (CUAPIAXTLA DE MADERO, APOYOS EN ASESORIA, etc.)

Table with 4 columns: Nombre del indicador, Descripción, Unidad de medida, and Método de cálculo o Fórmula del indicador. Includes formula: V1/V2*100=

Table with 7 columns: Características del indicador (Claridad, Relevancia, Economía, etc.) and Justificación del cumplimiento de las características CREMAA

Table with 6 columns: Línea base, Valor, Año, Periodicidad, Semestral, and Sentido del indicador. Includes sub-table for Metas Anuales (2025, 2026, 2027)

Table with 13 columns: Metas (Programada, Realizada), 1er Trimestre (Ene-Mar), 2do Trimestre (Abr-Jun), 3ro Trimestre (Jul-Sep), 4to Trimestre (Oct-Dic), and Meta acumulada


Table with 15 columns: Resumen Narrativo, Unidad de medida, 1er Trimestre, 2do Trimestre, 3ro Trimestre, 4to Trimestre, and Meta acumulada. Lists activities like 'PROGRAMA DE SUBSIDIOS EN ADOQUISICIÓN DE...

Explicaciones y causas de las variaciones al incumplimiento de la programación

L.A.E. ANGELICA OLIVARES GARCIA
Elaboró

LIC. ANTONIO JACOBO GARCÍA
Revisó

LIC. SANDRA SÁNCHEZ RAMOS
Autorizó



Ficha Técnica de Seguimiento de Indicadores

Reporte:



COMPONENTE 3

Ficha Técnica de Seguimiento de Indicadores (FTSI)

Nombre del Municipio:	CUAPIAXTLA DE MADERO
Resumen Narrativo de la MIR:	LOS CIUDADANOS DEL MUNICIPIO ACUDEN PUNTUALMENTE A PAGAR EL IMPUESTO PREDIAL, AGUA POTABLE Y TRAMITES DE REGISTRO CIVIL.
Datos de Identificación del Programa Institucional	
Programa Presupuestario:	GESTIÓN MUNICIPAL
Unidad responsable:	REGIDURIA DE HACIENDA, REGIDURIA DE GRUPOS VULNERABLES, REGIDURIA DE INDUSTRIA Y COMERCIO

Nombre del indicador:	PORCENTAJE TRAMITES REALIZADOS PAGADOS		Tipo de indicador:	Gestión
Descripción ¿qué mide el indicador?	PORCENTAJE		Dimensión del indicador:	Eficiencia
Unidad de medida:	PAGOS POR IMPUESTOS, SERVICIOS O TRAMITES REALIZADOS		Unidad Responsable del indicador del Componente 3:	REGIDURIA DE HACIENDA, REGIDURIA DE GRUPOS VULNERABLES, REGIDURIA DE INDUSTRIA Y COMERCIO
Método de cálculo o Fórmula del indicador:	$\frac{VI}{V2} * 100 =$	Algoritmo	Numerador (Variable 1)	NÚMERO DE TRAMITES PAGADOS
			Denominador (Variable 2)	N° TOTAL DE GENTE QUE ASISTE A LA PRESIDENCIA A REALIZAR ALGUN SERVICIO PAGO O TRAMITE
Medio de verificación de las variables				
Numerador (Variable 1)	REPOERTE DE INGRESOS MENSUAL			
Numerador (Variable 2)	REPORTE DE VISITAS A LA PRESIDENCIA MUNICIPAL DE RECEPCIÓN			

Características del indicador	Claridad	Relevancia	Economía	Monitoreable	Adecuado	Aporte marginal
Justificación del cumplimiento de las características CREMAA				X Se puede contabilizar el numero de personas que asisten a los eventos	X permite saber cuanta gente disfruta de eventos culturales	

Determinación de Metas						
Línea base	Valor	Año	Periodicidad:	Semestral		
	30%	2023	Sentido del indicador:	Ascendente	Comportamiento del indicador:	Regular
Metas Anuales						
Ejercicio fiscal:	2025	2026	2027	Acumulada	Observaciones y/o comentarios	
Programada	33%	34%	33%			
Realizada						

Programación de Metas subanuales													
Metas	1er Trimestre			2do Trimestre			3ro Trimestre			4to Trimestre			Meta acumulada
	Ene	Feb	Mar	Abr	May	Jun	Jul	Ago	Sep	Oct	Nov	Dic	
Programada (Variable 1)	350	350	350	350	350	350	350	350	350	350	350	350	
Programada (Variable 2)	400	400	400	400	400	400	400	400	400	400	400	400	
Realizado (Variable 1)													
Realizado (Variable 2)													
Parámetros de semaforización	Menor a 80%	Critico	Mayor o igual a 80% y menor a 90%	En riesgo	Mayor o igual a 90% y Menor o igual a 110%	Aceptable	Mayor a 110% y menor o igual 120%	En riesgo	Mayor a 120%	Critico	Cumplimiento del indicador (Realizado entre lo programado)		


Actividades														
Resumen Narrativo	Unidad de medida	1er Trimestre			2do Trimestre			3ro Trimestre			4to Trimestre			Meta acumulada
		Ene	Feb	Mar	Abr	May	Jun	Jul	Ago	Sep	Oct	Nov	Dic	
1.- PAGO DE IMPRESIÓN DE LONAS, VOLANTES BOLLETOS	PAGOS	Progr.	1		1		1		1		1		1	
2.- COMPRA DE PAPELERIA, Y CONSUMIBLES PARA FI	PAGOS	Progr.	1		1		1		1		1		1	
3.- PAGO DE ISR Y 3% SOBRE NOMINA	PAGOS	Progr.	1	1	1	1	1	1	1	1	1	1	1	1
4.- PAGO POR SERVICIOS LEGALES, DE CONTABILIDAD	COMPRAS	Progr.	1	1	1	1	1	1	1	1	2	1	1	1
5.- COMPRA DE CFDIS Y PAGO DE HOSTING	COMPRAS	Progr.	1											1
6.- COMPRA DE LA PARA USO DE LA	COMPRAS	Progr.	1											1
7.- ESPACIOS DE FORMATOS OFICIALES DE REGISTRO CIVIL	PAGOS	Progr.	1	1		1		1		1		1		1
		Real.												

Explicaciones y causas de las variaciones al incumplimiento de la programación
--

L.A.E. ANGELICA OLIVARES GARCIA
Elaboró

LIC. ANTONIO JACOBO GARCÍA
Revisó

LIC. SANDRA SÁNCHEZ RAMOS
Autorizó



Ficha Técnica de Seguimiento de Indicadores

Reporte:



COMPONENTE 4

Ficha Técnica de Seguimiento de Indicadores (FTSI)

Nombre del Municipio:	CUAPIAXTLA DE MADERO
Resumen Narrativo de la MIR:	MANEJO EFICIENTE DE LAS CUENTAS BANCARIAS DEL MUNICIPIO
Datos de Identificación del Programa Institucional	
Programa Presupuestario:	GESTIÓN MUNICIPAL
Unidad responsable:	REGIDURIA DE HACIENDA, REGIDURIA DE GRUPOS VULNERABLES, REGIDURIA DE INDUSTRIA Y COMERCIO

Datos de Identificación del Indicador				
Nombre del indicador:	PORCENTAJE DE COMISIONES PAGADAS POR MANEJO DE CUENTAS BANCARIAS		Tipo de Indicador:	Gestión
Descripción ¿qué mide el indicador?	PORCENTAJE		Dimensión del Indicador:	Economía
Unidad de medida:	COMISIONES		Unidad Responsable del Indicador del Componente 4:	REGIDURIA DE HACIENDA
Método de cálculo o Fórmula del Indicador:	$V1/V2*100=$	Algoritmo	Numerador (Variable 1)	Nº DE COMISIONES BANCARIAS COBRADAS DURANTE EL AÑO
			Denominador (Variable 2)	Nº DE CUENTAS BANCARIAS PERTENECIENTES AL MUNICIPIO
Medio de verificación de las variables				
Numerador (Variable 1)	ESTADOS DE CUENTA			
Numerador (Variable 2)	LISTA DE CUENTAS BANCARIAS			

Características del Indicador	Claridad	Relevancia	Economía	Monitoreable	Adecuado	Aporte marginal
Justificación del cumplimiento de las características CREMAA			X Se puede contabilizar el número de comisiones bancarias cobradas en estado de cuenta	X permite saber si el manejo de las cuentas bancarias es eficiente al no tener cobro de comisiones bancarias		

Determinación de Metas						
Línea base	Valor	Año	Periodicidad:	Semestral		
	45%	2023	Sentido del indicador:	Descendente	Comportamiento del Indicador:	Descendente
Metas Anuales						
Ejercicio fiscal:	2025	2026	2027	Acumulada	Observaciones y/o comentarios	
Programada						
Realizada						

Programación de Metas subanuales													
Metas	1er Trimestre			2do Trimestre			3ro Trimestre			4to Trimestre			Meta acumulada
	Ene	Feb	Mar	Abr	May	Jun	Jul	Ago	Sep	Oct	Nov	Dic	
Programada (Variable 1)	3	3	3	3	3	3	3	3	3	3	3	3	
Programada (Variable 2)	6	6	6	6	6	6	6	6	6	6	6	6	
Realizado (Variable 1)													
Realizado (Variable 2)													
Parámetros de semaforización	Menor a 80%	Crítico	Mayor o igual a 80% y menor a 90%	En riesgo	Mayor o igual a 90% y Menor o igual a 110%	Aceptable	Mayor a 110% y menor o igual 120%	En riesgo	Mayor a 120%	Crítico	Cumplimiento del Indicador (Realizado entre lo programado)		

Actividades														
Resumen Narrativo	Unidad de medida	1er Trimestre			2do Trimestre			3ro Trimestre			4to Trimestre			Meta acumulada
		Ene	Feb	Mar	Abr	May	Jun	Jul	Ago	Sep	Oct	Nov	Dic	
1.- PAGO DE COMISIONES BANCARIAS POR	PAGOS	Progr.	3	3	3	3	3	3	3	3	3	3	3	3
		Real.												
2.- PAGO DE SERVICIOS TELEFÓNICOS DE LINEA PARA LISTO DEL	PAGOS	Progr.	1	1	1	1	1	1	1	1	1	1	1	1
		Real.												
3.- PAGO DE SERVICIO DE INTERNET PARA LAS OFICINAS DE LA	PAGOS	Progr.	1	1	1	1	1	1	1	1	1	1	1	1
		Real.												
4.-		Progr.												
		Real.												
5.-		Progr.												
		Real.												

Explicaciones y causas de las variaciones al incumplimiento de la programación
--

L.A.E. ANGELICA OLIVARES GARCIA
Elaboró

LIC. ANTONIO JACOBO GARCÍA
Revisó

LIC. SANDRA SÁNCHEZ RAMOS
Autorizó



Ficha Técnica del Programa presupuestario



1. Diagnóstico del Programa presupuestario

Datos de identificación del Programa Presupuestario (Pp)

Nombre del Municipio:	CUAPIAXTLA DE MADERO
Ejercicio fiscal:	2025
Nombre del Programa presupuestario:	SERVICIOS MUNICIPALES
Clave del Programa presupuestario:	4
Dependencia o Entidad responsable del Pp:	Regidora de Desarrollo Urbano, Medio Ambiente, Obras y Servicios Públicos y Regidora de Igualdad de Género y Ecología

1.1 Descripción del Problema

Antecedentes y definición del problema

La ecología y la protección del medio ambiente será una vertiente de trabajo de esta Administración Municipal, se impulsará la reforestación con especies nativas en las áreas de uso común comunitario y la coordinación con los ciudadanos para la siembra de árboles y plantas de ornato que le dé una mejor imagen urbana a la comunidad, se promoverá la agricultura orgánica mediante la capacitación en la preparación de compostas. El municipio no cuenta con áreas verdes específicas que se consideren como pulmones de la población, por lo que solo las áreas de uso común en los linderos es decir los márgenes que marcan el límite entre un terreno y otro. Y como se muestra en siguiente mapa gran parte del territorio del municipio se ocupa para la siembra de legumbres, maíz forrajes etc. Pues la exportación de estos productos es una de las principales actividades económicas.

Justificación del Pp

El grado de densidad poblacional es alta, así como el crecimiento de la mancha urbana por lo que actualmente los dos carros no abastecen a toda la población, debe considerarse la compra de un carro más pues además de hacer más eficiente el servicio de recolección de basura se crearán nuevos empleos, es importante mencionar que la población no paga este servicio. Los residuos que se captan en el municipio son transportados al relleno sanitario en el municipio de Lara Grajales, ya que actualmente es el único que esta recibiendo los residuos sólidos por lo que estos, por el momento no representan ningún riesgo para la ciudadanía, sin embargo, si deberán promoverse campañas de prevención de la separación de la basura principalmente en los planteles educativos de todos los niveles con el afán de aminorar la contaminación de las barrancas y evitar el taponamiento del alcantarillado sanitario.

Estado actual del problema

La educación y la cultura son factores fundamentales que permiten que las personas tengan la oportunidad de obtener los recursos necesarios para disfrutar un mejor nivel de vida, por ello debe ser prioridad de los gobiernos el promover y asegurar el acceso de la población a mayores niveles educativos. En cuapiaxtla de madero se hace una correcta disposición de los residuos pero debido al mal estado de los carros recolectores la disposición final de los residuos fue disminuyendo además de que el relleno sanitario de Tepeaca que era el más cercano al municipio de Cuapiaxtla fue cerrado por problemas con los ejidatarios, lo anterior nos ha obligado a llevar los desechos hasta el municipio de Grajales, lo que deribo en el aumento del gasto por la disposición final de los residuos. El municipio no cuenta con áreas verdes específicas que se consideren como pulmones de la población, por lo que solo las áreas de uso común en los linderos es decir los márgenes que marcan el límite entre un terreno y otro, por lo que es urgente que se realicen campañas de reforestación en zonas publicas urbanas del municipio.

Evolución del problema

En México se generan diariamente 102,895.00 toneladas de residuos, de los cuales se recolectan 83.93% y se disponen en sitios de disposición final 78.54%, reciclando únicamente el 9.63% de los residuos generados. Los problemas en el manejo de la basura tienden a incrementarse y sigue sin haber acciones de las autoridades que permitan resolverlos antes de que los conflictos estallen en las poblaciones afectadas por el inadecuado manejo de los denominados rellenos sanitarios, más cuando son intermunicipales. Es un hecho que los problemas en el manejo de la basura tienden a incrementarse y que los 18 rellenos existentes en Puebla presentan irregularidades ya que la basura no se procesa, existen incendios, no hay ningún tipo de compostaje o aprovechamiento energético, propiciando el agotamiento de su capacidad y que surjan tiraderos clandestinos y a cielo abierto, en barrancas y predios, donde las propias autoridades municipales deciden depositar los desechos.

Experiencias de atención

En México se generan diariamente 102,895.00 toneladas de residuos, de los cuales se recolectan 83.93% y se disponen en sitios de disposición final 78.54%, reciclando únicamente el 9.63% de los residuos generados. En el país, sigue predominando el manejo básico de los RSU que consiste en recolectar y disponer los residuos en rellenos sanitarios, desaprovechando aquellos residuos que son susceptibles a reincorporarse al sistema productivo, lo que disminuiría la demanda y explotación de nuevos recursos, a diferencia de países como Suiza, Países Bajos, Alemania, Bélgica, Suecia, Austria y Dinamarca; donde la disposición final de los residuos es de menos del 5% en rellenos sanitarios. La SEMARNAT promueve, a través de planes, programas y del marco regulatorio, que el manejo de los residuos sólidos urbanos se realice bajo esquemas de gestión integral, que incluyen la prevención y reducción de su generación, su valorización económica y su disposición de manera adecuada. La Secretaría de Medio Ambiente y Recursos Naturales (SEMARNAT) promueve programas y planes para el manejo de residuos sólidos urbanos. Estos planes incluyen: Reducir la generación de residuos, Valorizar económicamente los residuos, Disponer de manera adecuada los residuos, Separar los residuos en orgánicos e inorgánicos, Recuperar los residuos valorizables. Algunos proyectos nacionales en México para el manejo de residuos sólidos son: Planta de separación y procesamiento de residuos sólidos en Chihuahua

1.2 Metodología para la identificación de la población objetivo y definición de fuentes de información.

LA POBLACIÓN OBJETIVO ES TODA LA POBLACION DEL MUNICIPIO, AUNQUE MAYORMENTE SE BENEFICIA ES A LOS JOVENES Y ADULTOS QUE SALEN A TRABAJAR O A REALIZAR ACTIVIDADES DEPORTIVAS Y DE ESPARCIMIENTO PROPIAS DE SU EDAD Y QUE PUEDEN SALIR A REALIZAR SUS ACTIVIDADES SIN EL TEMOR DE SER VICTIMAS DE LA DELINCUENCIA.

Definición y cuantificación de los conceptos poblacionales del Pp

Población Potencial	POBLACIÓN TOTAL DEL MUNICIPIO DE CUAPIAXTLA DE MADERO	Cuantificación:	10542
		Criterios de Focalización	TODA LA CIUDADANIA QUE VIVE Y RADICA EN EL MUNICIPIO
Población Objetivo	JOVENES Y ADULTOS EDADES DE ENTRE 15 Y 45 AÑOS	Cuantificación:	4664
		Criterios de Focalización	PERSONAS DE ENTRE 15 Y 45 AÑOS DE EDAD
Población atendida (beneficiarios)	PERSONAS QUE REALIZAN DEPORTES ACTIVIDADES DE ESPARCIMIENTO O TRABAJAN POR LA TARDE NOCHE	Cuantificación:	2456
		Criterios de Focalización	ESTUDIANTES Y PERSONAS QUE ESTUDIAN Y TRABAJAN EN HORARIOS EN LOS QUE UTILIZAN EL ALUMBRADO PÚBLICO

L.A.E. ANGELICA OLIVARES GARCIA
Elaboró

LIC. ANTONIO JACOBO GARCÍA
Revisó

LIC. SANDRA SÁNCHEZ RAMOS
Autorizó



Ficha Técnica del Programa presupuestario



3. Alineación del Programa presupuestario a los Instrumentos de Planeación Estratégica

Datos de identificación del Programa Presupuestario (Pp)

Nombre del Municipio:	CUAPIAXTLA DE MADERO
Ejercicio fiscal:	2025
Nombre del Programa presupuestario:	SERVICIOS MUNICIPALES
Clave del Programa presupuestario:	4
Dependencia o Entidad responsable del Pp:	Regidora de Desarrollo Urbano, Medio Ambiente, Obras y Servicios Públicos y Regidora de Igualdad de Género y Ecología

Nivel de objetivo de la MIR	Objetivos de Desarrollo Sostenible (ODS) Agenda 2030		Objetivos con enfoque de perspectiva de género e igualdad	
	Objetivos	Metas		
Fin	CONTRIBUIR EN EL AUMENTO DE LA SEGURIDAD PÚBLICA BRINDANDO A LOS CIUDADANOS ESPACIOS LIMPIOS, ILUMINADOS Y EN BUEN ESTADO PARA LA SANA CONVIVENCIA	11. Lograr que las ciudades y los asentamientos humanos sean inclusivos, seguros, resilientes y sostenibles	11.7 De aquí a 2030, proporcionar acceso universal a zonas verdes y espacios públicos seguros, inclusivos y accesibles, en particular para las mujeres y los niños,	Lograr la igualdad entre los géneros y empoderar a todas las mujeres y las niñas.
Propósito	CONTRIBUIR A LA DISMINUCIÓN DE LA CONTAMINACIÓN DEL SUELO HACIENDO EL CORRECTO MANEJO DE DESECHOS	Vida de ecosistemas terrestres	15.1 Para 2020, velar por la conservación, el restablecimiento y el uso sostenible de los ecosistemas terrestres y los ecosistemas interiores de	Lograr la igualdad entre los géneros y empoderar a todas las mujeres y las niñas.

Alineación al Plan Municipal de Desarrollo

Eje	Desarrollo equitativo de los derechos sociales.
Objetivo	Realizar la prestación de servicios públicos municipales de manera honesta, eficiente y de calidad mediante la redistribución, incremento y rehabilitación de la oferta de servicios públicos y equipamiento urbano
Estrategias	Fortalecer el desarrollo territorial a través de acciones eficientes en servicios públicos, infraestructura y equipamiento urbano, promoviendo la participación de la población en la mejora del territorio en que reside.
Líneas de Acción	<ul style="list-style-type: none"> ✓ Diseñar e instrumentar planes de reforestación y limpia de zonas del territorio municipal . ✓ Realizar acciones de reparación de luminarias según reportes hechos por la ciudadanía en distintas formas: Vía telefónica, por escrito, por reporte personal; y por recorridos realizados por el municipio ✓ Fortalecer el sistema del servicio de recolección, traslado, tratamiento y disposición final de la basura y residuos.

Alineación al Plan Estatal de Desarrollo

Eje	SOSTENIBILIDAD TERRITORIAL Y DESARROLLO INTEGRAL
Temática	CUIDADO DEL MEDIO AMBIENTE
Objetivo	Contribuir a la preservación y protección de los recursos naturales para disminuir efectos adversos en materia de medio ambiente.
Estrategias	Generar las condiciones que permitan mejorar el bienestar integral de las personas.
Líneas de Acción	Impulsar políticas orientadas a preservar los recursos naturales y a prevenir el cambio climático.
Indicadores	Superficie protegida, conservada y/o restaurada en el estado de Puebla

L.A.E. ANGELICA OLIVARES GARCIA
Elaboró

LIC. ANTONIO JACOBO GARCÍA
Revisó

LIC. SANDRA SÁNCHEZ RAMOS
Autorizó



Ficha Técnica del Programa presupuestario

4. Matriz de Indicadores para Resultados (MIR)

Datos de identificación del Programa Presupuestario (Pp)

Nombre del Municipio:	CUAPIAXTLA DE MADERO
Ejercicio fiscal:	2025
Nombre del Programa presupuestario:	SERVICIOS MUNICIPALES
Clave del Programa presupuestario:	4
Dependencia o Entidad responsable del Pp:	Regidora de Desarrollo Urbano, Medio Ambiente, Obras y Servicios Públicos y Regidora de Igualdad de Género y Ecología

Nivel	Resumen Narrativo (Objetivos)	Indicadores (Nombre del indicador y método de cálculo)	Medios de Verificación	Supuestos
FIN	CONTRIBUIR EN EL AUMENTO DE LA SEGURIDAD PÚBLICA BRINDANDO A LOS CIUDADANOS ESPACIOS LIMPIOS, ILUMINADOS Y EN BUEN ESTADO PARA LA SANA CONVIVENCIA	Porcentaje de luminarias activas del alumbrado público	Nº DE CALLES Y ESPACIOS PÚBLICOS ILUMINADOS EN EL MUNICIPIO/Nº DE CALLES Y ESPACIOS PÚBLICOS QUE	NO EXISTEN LAS CONDICIONES NECESARIAS PARA COLOCAR ALUMBRADO PÚBLICO
PROPÓSITO	CONTRIBUIR A LA DISMINUCIÓN DE LA CONTAMINACIÓN DEL SUELO HACIENDO EL CORRECTO MANEJO DE DESECHOS	PORCENTAJE DEL TERRITORIO MUNICIPAL LIBRE DE CONTAMINACIÓN DE BASURA	Nº DE ESPACIOS LIMPIOS EN EL MUNICIPIO/TERRITORIO TOTAL DEL MUNICIPIO*100=	EL MANTENIMIENTO DE LOS CARROS RECOLECTORES ES MUY COSTOSO ASI QUE NO DAN SERVICIO
COMPONENTES	1 REHABILITACIÓN DE ALUMBRADO PÚBLICO EN CALLES Y PARQUES DEL MUNICIPIO	Porcentaje de luminarias activas del alumbrado público	Nº de luminarias activas del alumbrado público/ Nº total de luminarias de alumbrado público	NO EXISTEN LAS CONDICIONES NECESARIAS PARA COLOCAR ALUMBRADO PÚBLICO
	2 ESPACIOS PARA LA CONVIVENCIA LIMPIOS Y EN BUEN ESTADO	PORCENTAJE DE ESPACIOS PÚBLICOS (PARQUES) LIMPIOS Y EN BUEN ESTADO	Nº DE ESPACIOS PÚBLICOS LIMPIOS Y EN BUEN ESTADO/ Nº DE ESPACIOS PÚBLICOS QUE EXISTEN EN EL	LOS JOVENES NO CUIDAN LOS ESPACIOS DEPORTIVOS Y RECREATIVOS
	3 SERVICIO DE RECOLECCIÓN DE BASURA OPTIMIZADO	PORCENTAJE DE POBLACIÓN QUE UTILIZA EL SERVICIO DE RECOLECCIÓN DE BASURA	NUMERO DE PERSONAS QUE UTILIZA EL SERVICIO/POBLACIÓN TOTAL DEL MUNICIPIO*100=	LAS PERSONAS PREFIEREN HACER LA QUEMA DE SU BASURA Y NO UTILIZAR EL SERVICIO.
	4			
	5			
ACTIVIDADES (COMPONENTE 1)	1.1 PAGO DE PERSONAL DE SERVICIOS MUNICIPALES	PORCENTAJE DE PAGOS REALIZADOS	QUINCENAS PAGADAS	LAS PERSONAS NO CUIDAN LOS ESPACIOS
	1.2 COMPRA DE MATERIAL DE LIMPIEZA	PORCENTAJE COMPRAS REALIZADAS	FACTURAS RECIBIDAS POR ESTE	LAS PERSONAS NO CUIDAN LOS ESPACIOS
	1.3 COMPRA DE MATERIAL ELECTRICO Y DE PLOMERIA PARA MANTEN	PORCENTAJE DE PAGOS REALIZADOS	FACTURAS RECIBIDAS POR ESTE	LAS PERSONAS NO CUIDAN LOS ESPACIOS
	1.4 PAGO POR DESASOLVE DE DRENAJE SANITARIO	PORCENTAJE COMPRAS REALIZADAS	FACTURAS RECIBIDAS POR ESTE	LAS PERSONAS NO CUIDAN LOS ESPACIOS
	1.5 COMPRA DE ARBOLES, FLORES Y PLANTAS DE ORNATO	COMPRAS REALIZADAS	FACTURAS POR COMPRA DE PLANTAS	NO EXISTE CULTURA ECOLOGIVA Y LA GENTE TIRA
	1.6 COMPRA DE TANDAS DE AGUA PARA RELLENAR PIPA DE AGUA Y RE	PORCENTAJE DE PAGOS REALIZADOS	FACTURAS RECIBIDAS POR ESTE	LAS PERSONAS NO CUIDAN LOS ESPACIOS
ACTIVIDADES (COMPONENTE 2)	2.1 COMPRA DE PINTURA E IMPERMEABILIZANTE, PARA EL	PORCENTAJE COMPRAS REALIZADAS	FACTURAS RECIBIDAS POR ESTE	LAS PERSONAS NO CUIDAN LOS ESPACIOS
	2.2 MANTENIMIENTO MECANICO DE VEHICULOS DEL AREA DE SERVICI	PORCENTAJE DE PAGOS REALIZADOS	FACTURAS RECIBIDAS POR ESTE	LAS PERSONAS NO CUIDAN LOS ESPACIOS
	2.3 COMPRA DE TODO TIPO DE HERRAMIENTAS DE JARDINERIA, CONS	PORCENTAJE COMPRAS REALIZADAS	FACTURAS RECIBIDAS POR ESTE	LAS PERSONAS NO CUIDAN LOS ESPACIOS
	2.4 PAGO DE TRABAJOS DE HERRERIA, CANCELERIA O CARPINTERIA PA	PORCENTAJE COMPRAS REALIZADAS	FACTURAS RECIBIDAS POR ESTE	LAS PERSONAS NO CUIDAN LOS ESPACIOS
	2.5 COMPRA DE HERBICIDAS, ABONOS E INSECTICIDAS PARA MANTEN	PORCENTAJE COMPRAS REALIZADAS	FACTURAS RECIBIDAS POR ESTE	LAS PERSONAS NO CUIDAN LOS ESPACIOS
ACTIVIDADES (COMPONENTE 3)	3.1 COMPRA DE UNIFORME PARA PERSONAL DEL H.AYUNTAMIENTO	COMPRAS REALIZADAS	FACTURAS POR COMPRA DE	LAS PERSONAS PREFIEREN HACER LA QUEMA DE SU
	3.2 PAGO POR MANEJO DE DESECHOS SOLIDOS (DEPOSITO DE	PAGO DE RELLENO SANITARIO	FACTURAS POR SERVICIO DE RELLENO	LAS PERSONAS PREFIEREN HACER LA QUEMA DE SU
	3.3 PAGO POR EXPLOTACIÓN DE AGUAS NACIONALES Y DESCARGA	PAGOS A CONAGUA	FACTURAS DE PAGOS A CONAGUA	NO EXISTE CULTURA ECOLOGIVA Y LA GENTE TIRA
	3.4 ADQUISICIÓN DE NUEVAS UNIDADES DE RECOLECCION DE	COMPRAS REALIZADAS	FACTURAS POR ADQUISICIÓN DE	EL MANTENIMIENTO DE LOS CARROS
	3.5 PAGO DE COMBUSTIBLE DE LOS VEHÍCULOS DE SERVICIOS MUNICI	PAGO DE DIESEL PARA CARROS	FACTURAS POR PAGO DE	EL MANTENIMIENTO DE LOS CARROS
ACTIVIDADES (COMPONENTE 4)	4.1			
	4.2			
	4.3			
	4.4			
	4.5			
ACTIVIDADES (COMPONENTE 5)	5.1			
	5.2			
	5.3			
	5.4			
	5.5			

	Aprobado:	Modificado:	Devengado:	Ejercido
Costo Total del Programa	\$ -	\$ -	\$ -	\$ -


Fuente de financiamiento														
1.1 Recursos Fiscales;		Especificar:	1.5 Recursos Federales;		Participaciones	Especificar:	1.5 Recursos Federales;		FISM	Especificar:	1.5 Recursos Federales;		FORTAMUN	Especificar:
\$ -			\$ -				\$ -				\$ -			

Clasificación Administrativa	Clasificación Funcional y Programática			
	Finalidad	Función	Subfunción	Programa presupuestario (letra mayúscula)
3.0.0.0 SECTOR ÚBBLICO MUNICIPAL 3.1.0.0 SECTOR PÚBLICO NO FINANCIERO 3.1.1.0 GOBIERNO GENERAL MUNICIPAL 3.1.1.1.0 Gobierno Municipal	2. Desarrollo social	2.2. Vivienda y servicios a la comunidad	2.2.2 Desarrollo Comunitario	SERVICIOS MUNICIPALES

L.A.E. ANGELICA OLIVARES GARCIA

I IC. ANTONIO IACORO GARCÍA

LIC. SANDRA SÁNCHEZ RAMOS



Ficha Técnica del Programa presupuestario



FIN

Ficha Técnica de Seguimiento de Indicadores (FTSI)

Nombre del Municipio:	CUAPIAXTLA DE MADERO
Resumen Narrativo de la MIR:	CONTRIBUIR EN EL AUMENTO DE LA SEGURIDAD PÚBLICA BRINDANDO A LOS CIUDADANOS ESPACIOS LIMPIOS, ILUMINADOS Y EN BUEN ESTADO PARA LA SANA CONVIVENCIA
Datos de Identificación del Programa Institucional	
Programa Presupuestario:	SERVICIOS MUNICIPALES
Dependencia o Entidad responsable del Pp:	Regidora de Desarrollo Urbano, Medio Ambiente, Obras y Servicios Públicos y Regidora de Igualdad de Género y Ecología

Datos de Identificación del Indicador			
Nombre del Indicador:	Porcentaje de luminarias activas del alumbrado público	Tipo de Indicador:	Gestión
Descripción ¿qué mide el indicador?:	Porcentaje	Dimensión del Indicador:	Economía
Unidad de medida:	luminarias	Unidad Responsable del Indicador de FIN:	REGIDURIA DE ECOLOGÍA
Método de cálculo o Fórmula del Indicador:	$V1/V2*100=$	Algoritmo	Nº DE LUMINARIAS ACTIVAS DEL ALUMBRADO PÚBLICO
		Numerador (Variable 1)	Nº TOTAL DE LUMINARIAS DE ALUMBRADO PÚBLICO AXISTENTES EN EL MUNICIPIO
		Denominador (Variable 2)	
Medios de verificación de las variables			
Numerador (Variable 1)	ULTIMO CENSO DE LUMINARIAS ACTIVAS		
Denominador (Variable 2)	TOTAL DE LUMINARIAS EN ULTIMO CENSO REALIZADO		

Características del Indicador	Claridad	Relevancia	Economía	Monitoreable	Adecuado	Aporte marginal
			X	X		
Justificación del cumplimiento de las características CREMAA			LAS LUMINARIAS SE PUEDEN CONTABILIZAR CON EL CENSO DE LUMUNARIAS Y EL NUMERO DE	EL NUMERO DE LUMINARIAS ACTIVAS NOS PROPORCIONA AREAS SEGURAS		

Determinación de Metas						
Línea base	Valor	Año	Periodicidad:	Semestral		
	81%	2023	Sentido del Indicador:	Ascendente	Comportamiento del Indicador:	Ascendente
Metas Anuales						
Ejercicio fiscal:	2025	2026	2027	Acumulada (metas de la Administración)	Observaciones y/o comentarios	
Programada	33%	34%	33%			
Realizada						

Programación de Metas subanuales													
Metas	1er Trimestre			2do Trimestre			3ro Trimestre			4to Trimestre			Meta Anual (acumulada)
	Ene	Feb	Mar	Abr	May	Jun	Jul	Ago	Sep	Oct	Nov	Dic	
Programada (Variable 1)	195	195	195	195	195	195	195	195	195	195	195	195	
Programada (Variable 2)	248	248	248	248	248	248	248	248	248	248	248	248	
Realizado (Variable 1)													
Realizado (Variable 2)													


Parámetros de semaforización	Menor a 80%	Crítico	Mayor o Igual a 80% y menor a 90%	En riesgo	Mayor o Igual a 90% y Menor o Igual a 110%	Aceptable	Mayor a 110% y menor o Igual 120%	En riesgo	Mayor a 120%	Crítico	Cumplimiento del indicador (Realizado entre lo programado)
------------------------------	-------------	---------	-----------------------------------	-----------	--	-----------	-----------------------------------	-----------	--------------	---------	--

Explicaciones y causas de las variaciones al incumplimiento de la programación

L.A.E. ANGELICA OLIVARES GARCIA
Elaboró

LIC. ANTONIO JACOBO GARCÍA
Revisó

LIC. SANDRA SÁNCHEZ RAMOS
Autorizó



Ficha Técnica del Programa presupuestario



PROPÓSITO

Ficha Técnica de Seguimiento de Indicadores (FTSI)

Nombre del Municipio:	CUAPIXTLA DE MADERO
Resumen Narrativo de la MIR:	CONTRIBUIR A LA DISMINUCIÓN DE LA CONTAMINACIÓN DEL SUELO HACIENDO EL CORRECTO MANEJO DE DESECHOS
Datos de Identificación del Programa Institucional	
Programa Presupuestario:	SERVICIOS MUNICIPALES
Dependencia o Entidad responsable del Pp:	Regidora de Desarrollo Urbano, Medio Ambiente, Obras y Servicios Públicos y Regidora de Igualdad de Género y Ecología

Datos de Identificación del Indicador					
Nombre del Indicador:	PORCENTAJE DEL TERRITORIO MUNICIPAL LIBRE DE CONTAMINACIÓN DE BASURA			Tipo de Indicador:	Gestión
Descripción ¿qué mide el indicador?:	PORCENTAJE			Dimensión del indicador:	Eficiencia
Unidad de medida:	KM2			Unidad Responsable del Indicador de PROPÓSITO:	REGIDURIA DE ECOLOGÍA
Método de cálculo o Fórmula del Indicador:	$V1/V2*100=$	Algoritmo	Numerador (Variable 1)	Nº DE ESPACIOS LIMPIOS EN EL MUNICIPIO	
			Denominador (Variable 2)	Nº DE ESPACIOS DETECTADOS COMO FOCO DE INFECCIÓN	
Medios de verificación de las variables					
Numerador (Variable 1)	ULTIMO CENSO DE ESPACIOS PUBLICOS EN EL MUNICIPIO POR SERVICIOS MUNICIPALES				
Denominador (Variable 2)	ESPACIOS LIBRES DE BASURA EN EL MUNICIPIO				

Características del Indicador	Claridad	Relevancia	Economía	Monitoreable	Adecuado	Aporte marginal
		X			X	
Justificación del cumplimiento de las características CREMAA	CUANDO EL MUNICIPIO TIENEN ESPACIOS LIBRES DE CONTAMINACIÓN DE BASURA SE				AL TENER ESPACIOS LIBRES DE CONTAMINACIÓN DE BASURA REDUCIMOS EL RIESGO DE	

Determinación de Metas						
Línea base	Valor	Año	Periodicidad:	Semestral		
	14%	2023	Sentido del Indicador:	Ascendente	Comportamiento del Indicador:	Regular
Metas Anuales						
Ejercicio fiscal:	2025	2026	2027	Acumulada (metas de la Administración)	Observaciones y/o comentarios	
Programada	33%	34%	33%	100%		
Realizada						

Programación de Metas subanuales													
Metas	1er Trimestre			2do Trimestre			3ro Trimestre			4to Trimestre			Meta Anual (acumulada)
	Ene	Feb	Mar	Abr	May	Jun	Jul	Ago	Sep	Oct	Nov	Dic	
Programada (Variable 1)		1	1	1	1		3		1		1	1	10
Programada (Variable 2)				8					5				13
Realizado (Variable 1)													
Realizado (Variable 2)													

Parámetros de semaforización	Menor a 80%	Crítico	Mayor o igual a 80% y menor a 90%	En riesgo	Mayor o igual a 90% y Menor o igual a 110%	Aceptable	Mayor a 110% y menor o igual 120%	En riesgo	Mayor a 120%	Crítico	Cumplimiento del indicador (Realizado entre lo programado)
------------------------------	-------------	---------	-----------------------------------	-----------	--	-----------	-----------------------------------	-----------	--------------	---------	--

Explicaciones y causas de las variaciones al incumplimiento de la programación

L.A.E. ANGELICA OLIVARES GARCIA
Elaboró

LIC. ANTONIO JACOBO GARCÍA
Revisó

LIC. SANDRA SÁNCHEZ RAMOS
Autorizó



Ficha Técnica de Seguimiento de Indicadores

Reporte:



COMPONENTE 1

Ficha Técnica de Seguimiento de Indicadores (FTSI)

Nombre del Municipio:	CUAPIAXTLA DE MADERO
Resumen Narrativo de la MIR:	REHABILITACIÓN DE ALUMBRADO PÚBLICO EN CALLES Y PARQUES DEL MUNICIPIO
Datos de Identificación del Programa Institucional	
Programa Presupuestario:	SERVICIOS MUNICIPALES
Unidad responsable:	Regidora de Desarrollo Urbano, Medio Ambiente, Obras y Servicios Públicos y Regidora de Igualdad de Género y Ecología

Datos de Identificación del Indicador			
Nombre del indicador:	Porcentaje de luminarias activas del alumbrado público	Tipo de indicador:	Gestión
Descripción ¿qué mide el indicador?	Porcentaje	Dimensión del indicador:	Economía
Unidad de medida:	luminarias	Unidad Responsable del Indicador del Componente 1:	REGIDURIA DE ECOLOGÍA
Método de cálculo o Fórmula del indicador:	$(N1/N2)*100=$	Algoritmo	Nº DE LUMINARIAS ACTIVAS DEL ALUMBRADO PÚBLICO
		Numerador (Variable 1)	Nº TOTAL DE LUMINARIAS DE ALUMBRADO PÚBLICO ASISTENTES EN TOTAL EN EL MUNICIPIO
		Denominador (Variable 2)	
Medio de verificación de las variables			
Numerador (Variable 1)	ULTIMO CENSO DE LUMINARIAS ACTIVAS		
Numerador (Variable 2)	TOTAL DE LUMINARIAS EN ULTIMO CENSO REALIZADO		

Características del indicador	Claridad	Relevancia	Economía	Monitoreable	Adecuado	Aporte marginal
Justificación del cumplimiento de las características CREMAA			X LAS LUMINARIAS SE PUEDEN CONTABILIZAR CON EL CENSO DE LUMINARIAS Y EL NUMERO DE LUMINARIAS QUE SE REPARAN	X EL NUMERO DE LUMINARIAS ACTIVAS NOS PROPORCIONA AREAS SEGURAS		

Determinación de Metas						
Línea base	Valor	Año	Periodicidad:	Semestral		
	81%	2023	Sentido del indicador:	Ascendente	Comportamiento del indicador:	Ascendente
Metas Anuales						
Ejercicio fiscal:	2025	2026	2027	Acumulada	Observaciones y/o comentarios	
Programada	33%	34%	33%			
Realizada						

Programación de Metas subanuales													
Metas	1er Trimestre			2do Trimestre			3ro Trimestre			4to Trimestre			Meta acumulada
	Ene	Feb	Mar	Abr	May	Jun	Jul	Ago	Sep	Oct	Nov	Dic	
Programada (Variable 1)	195	195	195	195	195	195	195	195	195	195	195	195	
Programada (Variable 2)	248	248	248	248	248	248	248	248	248	248	248	248	
Realizado (Variable 1)													
Realizado (Variable 2)													
Parámetros de semaforización	Menor a 80%	Crítico	Mayor o igual a 80% y menor a 90%	En riesgo	Mayor o igual a 90% y Menor o igual a 110%	Aceptable	Mayor a 110% y menor o igual 120%	En riesgo	Mayor a 120%	Crítico	Cumplimiento del indicador (Realizado entre lo programado)		

Resumen Narrativo	Unidad de medida	Actividades												Meta acumulada
		1er Trimestre			2do Trimestre			3ro Trimestre			4to Trimestre			
		Ene	Feb	Mar	Abr	May	Jun	Jul	Ago	Sep	Oct	Nov	Dic	
1.- PAGO DE PERSONAL DE SERVICIOS MUNICIPALES	QUINCENAS	Progr. 2	2	2	2	2	2	2	2	2	2	2	2	100
		Real.												0
2.- COMPRA DE MATERIAL DE LIMPIEZA	COMPRAS	Progr. 1			1				1			1		100
		Real.												0
3.- COMPRA DE MATERIAL ELECTRICO Y DE PLOMERIA PARA	COMPRAS	Progr.			1			1			1			100
		Real.												0
4.- PAGO POR DESASOLVE DE DRENAJE SANITARIO	PAGOS	Progr. 1				1				1				100
		Real.												0
5.- COMPRA DE ARBOLES, FLORES Y PLANTAS DE ORNATO	COMPRAS	Progr.		1									1	100
		Real.												0
6.- COMPRA DE TANDAS DE AGUA PARA RELENAR PIPA	PAGOS	Progr. 1			1			1		1			1	100
		Real.												0

Explicaciones y causas de las variaciones al incumplimiento de la programación
--

L.A.E. ANGELICA OLIVARES GARCIA
Elaboró

LIC. ANTONIO JACOBO GARCÍA
Revisó

LIC. SANDRA SÁNCHEZ RAMOS
Autorizó



Ficha Técnica de Seguimiento de Indicadores

Reporte:



COMPONENTE 2

Ficha Técnica de Seguimiento de Indicadores (FTSI)

Nombre del Municipio:	CUAPIAXTLA DE MADERO
Resumen Narrativo de la MIR:	ESPACIOS PARA LA CONVIVENCIA LIMPIOS Y EN BUEN ESTADO
Datos de Identificación del Programa Institucional	
Programa Presupuestario:	SERVICIOS MUNICIPALES
Unidad responsable:	Regidora de Desarrollo Urbano, Medio Ambiente, Obras y Servicios Públicos y Regidora de Igualdad de Género y Ecología

Nombre del indicador:	PORCENTAJE DE ESPACIOS PÚBLICOS (PARQUES) LIMPIOS Y EN BUEN ESTADO		Tipo de indicador:	Estratégicos
Descripción ¿qué mide el indicador?	CUANTOS ESPACIOS PÚBLICOS Y EN BUEN ESTADO SE ENCUENTRAN EN EL MUNICIPIO		Dimensión del indicador:	Eficacia
Unidad de medida:	ESPACIOS		Unidad Responsable del Indicador del Componente 2:	REGIDURIA DE SALUD
Método de cálculo o Fórmula del indicador:	$\frac{V1}{V2} * 100 =$	Algoritmo	Numerador (Variable 1)	Nº DE ESPACIOS PÚBLICOS LIMPIOS Y EN BUEN ESTADO
			Denominador (Variable 2)	Nº DE ESPACIOS PÚBLICOS QUE EXISTEN EN EL MUNICIPIO
Medio de verificación de las variables				
Numerador (Variable 1)	CENSO DE ESPACIOS PÚBLICOS EN BUEN ESTADO: EL MUNICIPIO			
Numerador (Variable 2)	CENSO DE ESPACIOS PÚBLICOS EN EL MUNICIPIO			

Características del indicador	Claridad	Relevancia	Economía	Monitoreable	Adecuado	Aporte marginal
Justificación del cumplimiento de las características CREMAA		CUANDO EL MUNICIPIO TIENEN ESPACIOS LIBRES DE CONTAMINACIÓN DE BASURA SE			AL TENER ESPACIOS LIBRES DE CONTAMINACIÓN DE BASURA REDUCIMOS EL RIESGO DE	

Determinación de Metas						
Línea base	Valor	Año	Periodicidad:	Semestral		
	80%	2023	Sentido del indicador:	Ascendente	Comportamiento del indicador:	Ascendente
Metas Anuales						
Ejercicio fiscal:	2025	2026	2027	Acumulada	Observaciones y/o comentarios	
Programada	33%	34%	33%			
Realizada						

Programación de Metas subanuales													
Metas	1er Trimestre			2do Trimestre			3ro Trimestre			4to Trimestre			Meta acumulada
	Ene	Feb	Mar	Abr	May	Jun	Jul	Ago	Sep	Oct	Nov	Dic	
Programada (Variable 1)		1	1	1	1		3		1		1	1	10
Programada (Variable 2)	11												11
Realizado (Variable 1)													
Realizado (Variable 2)													
Parámetros de semaforización	Menor a 80%	Crítico	Mayor o igual a 80% y menor a 90%	En riesgo	Mayor o igual a 90% y Menor o igual a 110%	Aceptable	Mayor a 110% y menor o igual 120%	En riesgo	Mayor a 120%	Crítico	Cumplimiento del indicador (Realizado entre lo programado)		

Actividades														
Resumen Narrativo	Unidad de medida	1er Trimestre			2do Trimestre			3ro Trimestre			4to Trimestre			Meta acumulada
		Ene	Feb	Mar	Abr	May	Jun	Jul	Ago	Sep	Oct	Nov	Dic	
1.- COMPRA DE PINTURA E IMPERMEABILIZANTE, PARA EL	OMPRAS REALIZADA	Progr.			1			1			1			100
2.- MANTENIMIENTO MECANICO DE VEHICULOS DEL AREA DE	SERVICIO DE MANT	Progr.	1	1	1	1	1	1	1	1	1	1	1	100
3.- COMPRA DE TODO TIPO DE HERRAMIENTAS DE JARDINERIA	OMPRAS REALIZADA	Progr.	1			1							1	100
4.- PAGO DE TRABAJOS DE HERRERIA, CANCELERIA O	PAGOS REALIZADOS	Progr.		1				1				1		100
5.- COMPRA DE HERBICIDAS, ABONOS E INSECTICIDAS PARA	OMPRAS REALIZADA	Progr.			1					1				100
		Real.												0

Explicaciones y causas de las variaciones al incumplimiento de la programación	
--	--

L.A.E. ANGELICA OLIVARES GARCIA
Elaboró

LIC. ANTONIO JACOBO GARCÍA
Revisó

LIC. SANDRA SÁNCHEZ RAMOS
Autorizó



Ficha Técnica de Seguimiento de Indicadores

Reporte:



COMPONENTE 3

Ficha Técnica de Seguimiento de Indicadores (FTSI)

Nombre del Municipio:	CUAPIAXTLA DE MADERO
Resumen Narrativo de la MIR:	SERVICIO DE RECOLECCIÓN DE BASURA OPTIMIZADO
Datos de Identificación del Programa Institucional	
Programa Presupuestario:	SERVICIOS MUNICIPALES
Unidad responsable:	Regidora de Desarrollo Urbano, Medio Ambiente, Obras y Servicios Públicos y Regidora de Igualdad de Género y Ecología

Datos de Identificación del Indicador						
Nombre del indicador:	PORCENTAJE DE POBLACIÓN QUE UTILIZA EL SERVICIO DE RECOLECCIÓN DE BASURA			Tipo de indicador:	Estratégicos	
Descripción ¿qué mide el indicador?	CUANTA GENTE UTILIZA EL SERVICIO DE RECOLECCIÓN DE BASURA			Dimensión del indicador:	Eficiencia	
Unidad de medida:	PERSONAS			Unidad Responsable del Indicador del Componente 3:	REGIDURIA DE ECOLOGÍA	
Método de cálculo o Fórmula del indicador:	$(N1/N2)*100=$	Algoritmo	Numerador (Variable 1)	NUMERO DE PERSONAS QUE UTILIZA EL SERVICIO		
			Denominador (Variable 2)	POBLACIÓN TOTAL DEL MUNICIPIO		
Medio de verificación de las variables						
Numerador (Variable 1)	PERSONAS QUE UTILIZAN EL SERVICIO DE RECOLECCIÓN					
Numerador (Variable 2)	CENSO POBLACIONAL DEL INEGI 2020					
Características del indicador	Claridad	Relevancia	Economía	Montoreable	Adecuado	Aporte marginal
Justificación del cumplimiento de las características CREMAA		X CUANDO EL MUNICIPIO TIENEN ESPACIOS LIBRES DE CONTAMINACIÓN DE BASURA SE REDUCEN LOS ESCONDITES PARA			X AL TENER ESPACIOS LIBRES DE CONTAMINACIÓN DE BASURA REDUCIMOS EL RIESGO DE CREAR FOCOS DE INFECCIÓN	

Determinación de Metas						
Línea base	Valor	Año	Periodicidad:	Semestral		
	80%	2023	Sentido del indicador:	Ascendente	Comportamiento del indicador:	Regular
Metas Anuales						
Ejercicio fiscal:	2025	2026	2027	Acumulada	Observaciones y/o comentarios	
Programada	33%	34%	33%			
Realizada						

Programación de Metas subanuales													
Metas	1er Trimestre			2do Trimestre			3ro Trimestre			4to Trimestre			Meta acumulada
	Ene	Feb	Mar	Abr	May	Jun	Jul	Ago	Sep	Oct	Nov	Dic	
Programada (Variable 1)		5742		290		250			210			878	7370
Programada (Variable 2)	10542												10542
Realizado (Variable 1)													
Realizado (Variable 2)													
Parámetros de semaforización	Menor a 80%	Crítico	Mayor o igual a 80% y menor a 90%	En riesgo	Mayor o igual a 90% y Menor o igual a 110%	Aceptable	Mayor a 110% y menor o igual 120%	En riesgo	Mayor a 120%	Crítico	Cumplimiento del indicador (Realizado entre lo programado)		

Actividades														
Resumen Narrativo	Unidad de medida	1er Trimestre			2do Trimestre			3ro Trimestre			4to Trimestre			Meta acumulada
		Ene	Feb	Mar	Abr	May	Jun	Jul	Ago	Sep	Oct	Nov	Dic	
1.- COMPRA DE UNIFORME PARA PERSONAL DEL	OMPRAS REALIZADA	Progr.								1	1			100
		Real.												0
2.- PAGO POR MANEJO DE DESECHOS SOLIDOS (DEPOSITO DE BASURA)	PAGOS	Progr.	1	1	1	1	1	1	1	1	1	1	1	100
		Real.												0
3.- PAGO POR EXPLOTACIÓN DE AGUAS NACIONALES Y	PAGOS	Progr.		1			1			1			1	100
		Real.												0
4.- RENTA DE VEHÍCULOS PARA LA RECOLECCIÓN DE	PAGOS	Progr.		1			1				1			100
		Real.												0
5.- PAGO DE COMBUSTIBLE DE LOS VEHÍCULOS DE	PAGOS	Progr.	1	1	1	1	1	1	1	1	1	1	1	100
		Real.												0

Explicaciones y causas de las variaciones al incumplimiento de la programación
--

L.A.E. ANGELICA OLIVARES GARCIA
Elaboró

LIC. ANTONIO JACOBO GARCÍA
Revisó

LIC. SANDRA SÁNCHEZ RAMOS
Autorizó



Ficha Técnica del Programa presupuestario



1. Diagnóstico del Programa presupuestario

Datos de identificación del Programa Presupuestario (Pp)

Nombre del Municipio:	CUAPIAXTLA DE MADERO
Ejercicio fiscal:	2025
Nombre del Programa presupuestario:	BIENESTAR Y DESARROLLO SOCIAL
Clave del Programa presupuestario:	5
Dependencia o Entidad responsable del Pp:	REGIDURIA DE SALUD, REGIDURIA DE EDUCACIÓN Y SINDICATURA

1.1 Descripción del Problema

Antecedentes y definición del problema

En la cabecera municipal de Cuapiaxtla de Madero. Hay 8,695 habitantes. El 4.17% de la población es analfabeta (el 4.29% de los hombres y el 6.02% de las mujeres). El grado de escolaridad es del 7.84. En Cuapiaxtla de Madero hay 2,336 viviendas. De ellas, el 98.74% cuentan con electricidad, el 88.62% tienen agua entubada, el 92.14% tiene excusado o sanitario, el 90.01% televisión, el 45.50% refrigerador, el 62.77% lavadora, el 38.56% automóvil, el 10.3% una computadora personal, el 3.1% teléfono fijo, el 84.5% teléfono celular, y el 20.3% Internet. La localidad de Miguel Negrete está situado en el Municipio de Cuapiaxtla de Madero (en el Estado de Puebla). Hay 1,550 habitantes. El 3.41% de la población es analfabeta (el 3.32% de los hombres y el 7.36% de las mujeres). El grado de escolaridad es del 7.67 (6.89 en hombres y 7.48 en mujeres). El 01.10% de la población es indígena, y el 0.5% de los habitantes habla una lengua indígena. En Miguel Negrete hay 382 viviendas. De ellas, el 98.08% cuentan con electricidad, el 79.03% tienen agua entubada, el 91.82% tiene excusado o sanitario, el 98.71% televisión, el 86.04% refrigerador, el 71.69% lavadora, el 47.85% automóvil, el 14.03% una computadora personal, el 4.44% teléfono fijo, el 32.33% teléfono celular, y el 8.15% Internet. El presidente auxiliar es el C. Luis Báez Sánchez. La localidad de Lázaro Cárdenas está situada en el Municipio de Cuapiaxtla de Madero (en el Estado de Puebla). Hay 276 habitantes. El 1.78% de la población es analfabeta (el 1.00% de los hombres y el 0.94% de las mujeres). El grado de escolaridad es del 7.71 (7.51 en hombres y 7.88 en mujeres).

Justificación del Pp

El presente programa presupuestario pretende contribuir en la disminución de los índices de pobreza y rezago social que prevalece en el municipio a través de programas y proyectos dirigidos a todos los sectores de la sociedad, particularmente a los sectores más vulnerables. La promoción y protección de los derechos sociales es una responsabilidad fundamental del ayuntamiento, y la gestión de programas de ayuda es una herramienta clave para garantizar el ejercicio de estos derechos. Es importante que el ayuntamiento trabaje de manera coordinada con otras instituciones y organizaciones para asegurar que los programas de ayuda sean efectivos y lleguen a aquellos que más lo necesitan.

Estado actual del problema

La educación y la cultura son factores fundamentales que permiten que las personas tengan la oportunidad de obtener los recursos necesarios para disfrutar un mejor nivel de vida, por ello debe ser prioridad de los gobiernos el promover y asegurar el acceso de la población a mayores niveles educativos. En 2020, los principales grados académicos de la población de Cuapiaxtla de Madero fueron Primaria (3.13k personas o 46.7% del total), Secundaria (1.85k personas o 27.5% del total) y Preparatoria o Bachillerato General (1.37k personas o 20.5% del total). En el Municipio de Cuapiaxtla de Madero hay 10,542 habitantes. El 4.85% de la población de nuestro municipio mayor a 15 años es analfabeta, el 16.1% de la población no concluyó la primaria y el 41.1% de la población no concluyó la secundaria. De acuerdo con el Censo de Población y Vivienda 2020, la población de 15 años y más del municipio tenía un grado de escolaridad promedio de 7.7 años, nivel inferior a la media estatal que fue de casi 8 años; los hombres en el municipio tuvieron un promedio de escolaridad de 7.8 y las mujeres de 7.6, la estatal fue de 8.05 y 7.75, respectivamente. En materia de salud el municipio cuenta con 1 Centro de Salud de servicios ampliados ubicado en la cabecera municipal y 2 casas de salud una en cada junta auxiliar, 2 médicos, 2 dentistas y 5 enfermeras. Este personal se encuentra bajo la siguiente distribución municipal. EL 54.2% personas del municipio era derechohabiente, porcentaje mayor al promedio estatal que fue del 49%; es decir, 45 de cada 100 habitantes no tenían acceso a los sistemas públicos de salud; con la incorporación de la población al seguro popular se ha logrado cubrir a más del 50% de la población pero para llegar a cubrir al 100% será prioritario implementar políticas en

Evolución del problema

Todos los mexicanos sin excepción pueden acceder a estos programas de apoyo, siempre y cumplan con los requisitos como la edad y actividades que realicen, pero también dependiendo de las condiciones con las cuales viven el día a día, por lo que si alguien requiere del apoyo y está en condiciones de solicitarlo, puede pedir mayor información en la subdelegación estatal de Bienestar.

Experiencias de atención

En México el Gobierno Federal tiene una serie de programas destinados a apoyar a la población que sufre de alguna carencia y lo hace a través de la Secretaría del Bienestar, que actualmente cuenta con 16 programas y a los cuales se puede acceder de acuerdo con la edad y la actividad que se realice, sin importar origen, condición social o económica, ideología, creencias, nacionalidad, etcétera. Actualmente la secretaria del bienestar es quien se encarga de hacer llegar a todos los rincones del municipio los diferentes programas de ayuda y asistencia social, cuyo objetivo es brindar a gente una oportunidad económica para lograr cubrir todas las necesidades básicas de la población y con ello mejorar la calidad y satisfacción de vida Pensión para el Bienestar de las Personas Adultas Mayores
La Pensión Mujeres Bienestar
Pensión para el Bienestar de las Personas con Discapacidad
Beca Universal de Educación Media Superior Benito Juárez
Beca de educación superior Jóvenes Escribiendo el Futuro
Beca Universal de Educación Básica Rita Cetina
Salud Casa por Casa

1.2 Metodología para la identificación de la población objetivo y definición de fuentes de información.

la población que se atendera con este Programa presupuestario es en general la población total del municipio enfocando principalmente en el sector que presenta por lo menos una o varias carencias sociales, de acuerdo al reporte anual del CONEVAL.

Definición y cuantificación de los conceptos poblacionales del Pp

Población Potencial	POBLACIÓN TOTAL DEL MUNICIPIO DE CUAPIAXTLA DE MADERO	Cuantificación:	10542
		Criterios de Focalización	TODA LA CIUDADANIA QUE VIVE Y RADICA EN EL MUNICIPIO
Población Objetivo	POBLACIÓN TOTAL CON ALGUNA CARENCIA SOCIAL EN EL MUNICIPIO O DEMARCACIÓN TERRITORIAL	Cuantificación:	9728
		Criterios de Focalización	PERSONAS EN ESTADO DE VULNERABILIDAD POR SU EDAD
Población atendida (beneficiarios)	ESTUDIANTES DE LAS ESCUELAS PÚBLICAS Y DERECHOHABIENTES DEL CENTRO DE SALUD DE SERVICIOS AMPLIADOS DEL MUNICIPIO	Cuantificación:	4645
		Criterios de Focalización	PUBLICAS DEL MUNICIPIO Y PERSONAS QUE POR ALGUNA ENFERMEDAD CRONICA DEGENERATIVA SOLICITAN ALGUN SERVICIO PERMANENTE EN EL

L.A.E. ANGELICA OLIVARES GARCIA
Elaboró

LIC. ANTONIO JACOBO GARCÍA
Revisó

LIC. SANDRA SÁNCHEZ RAMOS
Autorizó



Ficha Técnica del Programa presupuestario



3. Alineación del Programa presupuestario a los Instrumentos de Planeación Estratégica

Datos de identificación del Programa Presupuestario (Pp)

Nombre del Municipio:	CUAPIAXTLA DE MADERO
Ejercicio fiscal:	2025
Nombre del Programa presupuestario:	BIENESTAR Y DESARROLLO SOCIAL
Clave del Programa presupuestario:	5
Dependencia o Entidad responsable del Pp:	REGIDURIA DE SALUD, REGIDURIA DE EDUCACIÓN Y SINDICATURA

Nivel de objetivo de la MIR	Objetivos de Desarrollo Sostenible (ODS) Agenda 2030		Objetivos con enfoque de perspectiva de género e igualdad
	Objetivos	Metas	
Fin	CONTRIBUIR AL BIENESTAR SOCIAL Y SATISFACCIÓN DE LA VIDA DE LOS CIUDADANOS DEL MUNICIPIO BRINDANDO ATENCIÓN EN LA SALUD Y EDUCACIÓN DE CALIDAD, PROMOVRIENDO LA	REDUCCIÓN DE LAS DESIGUALDADES	Para 2030, empoderar y promover la inclusión social, económica y política de todos, independientemente de su edad, sexo, discapacidad, raza, etnia, origen, Lograr la igualdad entre los géneros y empoderar a todas las mujeres y las niñas.
Propósito	LA POBLACION DE CUAPIAXTLA DE MADERO CUENTA CON ATENCIÓN MEDICA DE CALIDAD, ESPACIOS EDUCATIVOS MODERNOS Y PROGRAMAS DE ASISTENCIA SOCIAL PARA	16. Promover sociedades pacíficas e inclusivas para el desarrollo sostenible, facilitar el acceso a la justicia para todos y crear instituciones eficaces, responsables	16.6 Crear a todos los niveles instituciones eficaces y transparentes que rindan cuentas. De aquí a 2030, garantizar el acceso universal a los servicios de salud sexual y reproductiva, incluidos los de planificación familiar, información y educación,

Alineación al Plan Municipal de Desarrollo

Eje	Bienestar Social, Servicios Públicos y Sustentabilidad
Objetivo	Impulsar el desarrollo integral de las familias mediante esquemas asistenciales con especial énfasis en aquella que es vulnerable, mediante programas que fortalezcan el bienestar, la armonía, salud propia y la del entorno.
Estrategias	Fortalecer las acciones de asistencia social del municipio de Cuapixtla de Madero.
Líneas de Acción	<ul style="list-style-type: none"> ✓ Vincular al Sistema DIF de Cuapixtla de Madero con distintas asociaciones y organizaciones civiles, a fin de concretar proyectos en beneficio de las familias. ✓ Fortalecer las campañas de prevención de adicciones y promoción de la salud con la población en general. ✓ Ampliar la cobertura de servicios de salud, fortalecer las campañas de prevención y control de enfermedades en todo el municipio

Alineación al Plan Estatal de Desarrollo

Eje	DESARROLLO INTEGRAL, EDUCACIÓN Y DIVERSIDAD CULTURAL
Temática	BIENESTAR SOCIAL
Objetivo	Mejorar las condiciones de vida de todas las personas, atendiendo primordialmente a las que se encuentran en situación de vulnerabilidad, para contribuir a su desarrollo integral.
Estrategias	Generar las condiciones para que las poblanas y los poblanos reciban atención médica de calidad y servicios de salud equitativos niveles. Impulsar mecanismos que permitan mejorar la calidad y el acceso a la educación, en todos los niveles.
Líneas de Acción	<ul style="list-style-type: none"> 3. Otorgar mediante jornadas de atención a la salud, servicios médicos a todas las regiones, con énfasis en las localidades de alta y muy alta marginación. 10. Mejorar el equipamiento de las instalaciones educativas de todos los niveles, con énfasis en las necesidades de los grupos en situación de vulnerabilidad. 3. Fortalecer las estrategias dirigidas a las personas en situación de vulnerabilidad para incrementar su acceso a una buena alimentación
Indicadores	<ul style="list-style-type: none"> Carencia por acceso a los servicios de salud Cobertura en Educación Básica Porcentaje de población vulnerable por carencias sociales

L.A.E. ANGELICA OLIVARES GARCIA
Elaboró

LIC. ANTONIO JACOBO GARCÍA
Revisó

LIC. SANDRA SÁNCHEZ RAMOS
Autorizó



Ficha Técnica del Programa presupuestario



4. Matriz de Indicadores para Resultados (MIR)

Datos de identificación del Programa Presupuestario (Pp)

Nombre del Municipio:	CUAPIAXTLA DE MADERO
Ejercicio fiscal:	2025
Nombre del Programa presupuestario:	BIENESTAR Y DESARROLLO SOCIAL
Clave del Programa presupuestario:	5
Dependencia o Entidad responsable del Pp:	REGIDURIA DE SALUD, REGIDURIA DE EDUCACIÓN Y SINDICATURA

Nivel	Resumen Narrativo (Objetivos)	Indicadores (Nombre del indicador y método de cálculo)	Medios de Verificación	Supuestos
FIN	CONTRIBUIR AL BIENESTAR SOCIAL Y SATISFACCIÓN DE LA VIDA DE LOS CIUDADANOS DEL MUNICIPIO BRINDANDO ATENCIÓN EN LA SALUD Y EDUCACIÓN DE CALIDAD, PROMOVIENDO LA	PROMEDIO DE POBLACIÓN QUE ATIENDE CADA CENTRO DE SALUD	LISTA DE ASISTENCIA DEL CENTRO DE LOS CENTROS DE SALUD Y CASAS DE SALUD	LA GENTE NO ACUDE AL CENTRO DE SALUD PUES GREEN EN LOS REMEDIOS CASEROS
PROPÓSITO	LA POBLACION DE CUAPIAXTLA DE MADERO CUENTA CON ATENCIÓN MEDICA DE CALIDAD, ESPACIOS EDUCATIVOS MODERNOS Y PROGRAMAS DE ASISTENCIA SOCIAL PARA	PORCENTAJE DE LA POBLACIÓN QUE ACUDE A LAS CASAS DE SALUD PARA CONSULTA MEDICA	LISTA DE ASISTENCIA DEL CENTRO DE LOS CENTROS DE SALUD Y CASAS DE SALUD	LA GENTE NO ACUDE AL CENTRO DE SALUD PUES GREEN EN LOS REMEDIOS CASEROS
COMPONENTES	1 APOYOS ECONÓMICOS A ESCUELAS DE EDUACIÓN BÁSICA OTORGADOS	PORCENTAJE DE APOYOS ECONÓMICOS OTORGADOS A CADA ESCUELA	N° DE ESCUELAS QUE HAY EN EL MUNICIPIO/APOYOS ECONOMICOS OTORGADOS*100=	LAS AUTORIDADES EDUCATIVAS NO DAN LAS FACILIDADES PARA LA COMPROBACIÓN DE LOS GASTOS REALIZADOS
	2 PROMOCIÓN DEL CUIDADO DE LA SALUD EN CAMPAÑAS DE VACUNACIÓN, SALUD BUCAL Y ATENCIÓN A MASCOTAS.	PROMEDIO DE PERSONAS ATENDIDAS POR EL PERSONAL DE LAS CASAS DE SALUD DEL MUNICIPIO	LISTADO NOMINAL DEL AREA DE SALUD	EL PERSONAL MEDICO ES INSUFICIENTE PARA ATENDER
	3 LOS PRESIDENTES AUXILIARES Y DIF MUNICIPAL ENTREGAN EN TIEMPO Y FORMA SU COMPROBACIÓN DE GASTOS	PROMEDIO DEL USO HIPOCLORITO DE SODIO POR MES EN LAS BOMBAS DE AGUA POTABLE	POLIZAS DE PAGO DEL HIPOCLORITO DE SODIO	LOS CLORADORES AUTOMATICOS SE DESCOMPONEN Y NO SE ESTA HACIENDO LA CORRECTA POTABILIZACIÓN
	4			
	5			
ACTIVIDADES (COMPONENTE 1)	1.1 PAGO DE PERSONAL ADMINISTRATIVO DEL AREA DE SALUD,	PAGO DE QUINCENAS REALIZADAS	QUINCENAS PAGADAS	LOS PADRES DE FAMILIA PREFIEREN QUE SUS HIJOS
	1.2 APOYOS ECONOMICOS O EN ESPECIE OTORGADOS A LAS	APOYOS OTORGADOS	SOLICITUDES RECIBIDAS	LAS AUTORIDADES EDUCATIVAS NO DAN LAS
	1.3			
	1.4			
	1.5			
ACTIVIDADES (COMPONENTE 2)	2.1 COMPRA DE HIPOCLORITO PARA LA CORRECTA POTABILIZACIÓN	PORCENTAJE DE COMPRAS	FACTURAS RECIBIDAS POR ESOS	EL CLORADOR AUTOMATICO SE DESCOMPONE Y NO
	2.2 PERIFONEOS, PINTA DE BARDAS, IMPRESIÓN DE LONAS TRIPTICOS	PAGOS REALIZADOS POR ESTE	FACTURAS RECIBIDAS POR ESOS	LA VARIACIÓN EN LOS PRECIOS AUMENTA O
	2.3 COMPRA DE MATERIAL MEDICO Y MEDICAMENTOS QUE SE	PORCENTAJE DE COMPRAS	FACTURAS RECIBIDAS POR ESOS	LAS PERSONAS NO ACUDEN A LAS CAMPAÑAS DE
	2.4 PERFORACIÓN Y MANTENIMIENTO DE POZOS DE AGUA POTABLE	PROMEDIO DE REPARACIONES	FACTURAS RECIBIDAS POR ESOS	LA BOMBA ESTA EN BUENAS CONDICIONES NO
	2.5 MANTENIMIENTO MECANICO A LOS VEHÍCULOS DEL AREA DE SALL	PAGOS REALIZADOS POR	FACTURAS RECIBIDAS POR ESOS	LA AMBULANCIA NO SE DESCOMPONE POR QUE
ACTIVIDADES (COMPONENTE 3)	3.1 ENTREGA DE PARTICIPACIÓN MENSUAL A COMUNIDADES DEL	ENTREGAS REALIZADAS	POLIZAS FIRMADAS	LOS PRESIDENTES AUXILIARES NO SE ACERCAN A
	3.2 APOYOS ECONOMICOS OTORGADOS PARA EVENTOS	APOYOS OTORGADOS	AOLICITUDES RECIBIDAS	DESINTERES DEL PERSONAL ADMINISTRATIVO
	3.3			
	3.4			
	3.5			
ACTIVIDADES (COMPONENTE 4)	4.1			
	4.2			
	4.3			
	4.4			
	4.5			
ACTIVIDADES (COMPONENTE 5)	5.1			
	5.2			
	5.3			
	5.4			
	5.5			

	Aprobado:	Modificado:	Devengado:	Ejercido
Costo Total del Programa	\$ -	\$ -	\$ -	\$ -

Fuente de Financiamiento														
1.1 Recursos Fiscales;		Especificar:	1.5 Recursos Federales;		Participaciones	Especificar:	1.5 Recursos Federales;		FISM	Especificar:	1.5 Recursos Federales;		FORTAMUN	Especificar:
Monto Especifico (de la Fuente de Financiamiento)		\$ -	\$ -	\$ -		\$ -	\$ -	\$ -		\$ -	\$ -	\$ -		\$ -

Clasificación Administrativa	Clasificación Funcional y Programática			
	Finalidad	Función	Subfunción	Programa presupuestario <small>(letra mayúscula)</small>
3.0.0.0.0 SECTOR ÚBICO MUNICIPAL 3.1.0.0.0 SECTOR PÚBLICO NO FINANCIERO 3.1.1.0.0 GOBIERNO GENERAL MUNICIPAL 3.1.1.1.0 Gobierno Municipal	2. Desarrollo social 4. Otras no clasificadas en funciones anteriores	2.3. Salud 2.5. Educación 4.2. Transferencias, participaciones y aportaciones entre	2.3.1 Prestacion de Servicios de Salud a la Comunidad 2.5.1 Educación Básica 4.2.2 Participaciones	BIENESTAR Y DESARROLLO SOCIAL

L.A.E. ANGELICA OLIVARES GARCIA
Elaboró

LIC. ANTONIO JACOBO GARCÍA
Revisó

LIC. SANDRA SÁNCHEZ RAMOS
Autorizó



Ficha Técnica del Programa presupuestario



FIN

Ficha Técnica de Seguimiento de Indicadores (FTSI)

Nombre del Municipio:	CUAPIAXTLA DE MADERO
Resumen Narrativo de la MIR:	CONTRIBUIR AL BIENESTAR SOCIAL Y SATISFACCIÓN DE LA VIDA DE LOS CIUDADANOS DEL MUNICIPIO BRINDANDO ATENCIÓN EN LA SALUD Y EDUCACIÓN DE CALIDAD, PROMOVRIENDO LA COMUNICACIÓN Y PARTICIPACIÓN DE LOS TRES NIVELES DE GOBIERNO.
Datos de Identificación del Programa Institucional	
Programa Presupuestario:	BIENESTAR Y DESARROLLO SOCIAL
Dependencia o Entidad responsable del Pp:	REGIDURÍA DE SALUD, REGIDURÍA DE EDUCACIÓN Y SINDICATURA

Datos de Identificación del Indicador				
Nombre del Indicador:	PORCENTAJE DE POBLACIÓN CON ALGUNA CARENCIA SOCIAL EN EL MUNICIPIO O DEMARCACIÓN TERRITORIAL QUE SON BENEFICIADOS POR LAS INSTITUCIONES DE SALUD, EDUCATIVAS Y DIF MUNICIPAL.		Tipo de Indicador:	Gestión
Descripción ¿qué mide el indicador?:	PORCENTAJE		Dimensión del indicador:	Eficiencia
Unidad de medida:	PERSONAS		Unidad Responsable del indicador de FIN:	REGIDURÍA DE SALUD, EDUCACIÓN Y SINDICATURA
Método de cálculo o Fórmula del Indicador:	$V1/V2*100=$	Algoritmo	Numerador (Variable 1)	POBLACION BENEFICIADA POR LAS INSTITUCIONES EDUCATIVAS DE SALUD Y DIF MUNICIPAL
			Denominador (Variable 2)	POBLACIÓN TOTAL CON ALGUNA CARENCIA SOCIAL EN EL MUNICIPIO O DEMARCACIÓN TERRITORIAL
Medios de verificación de las variables				
Numerador (Variable 1)	ULTIMO REPORTE DE POBLACIÓN DEL DE CONEVAL			
Denominador (Variable 2)	LISTA DE BENEFICIARIOS DE LAS INSTITUCIONES EDUCATIVAS DE SALUD Y DIF MUNICIPAL			

Características del indicador	Claridad	Relevancia	Economía	Monitoreable	Adecuado	Aporte marginal
			X	X		
Justificación del cumplimiento de las características CREMAA			Se pueden contabilizar las personas que atiende cada institución de salud, educación y	permite saber cuanto gente confía en los servicios de las instituciones públicas del		

Determinación de Metas						
Línea base	Valor	Año	Periodicidad:	Semestral		
	30%	2021	Sentido del indicador:	Ascendente	Comportamiento del indicador:	Ascendente
Metas Anuales						
Ejercicio fiscal:	2025	2026	2027	Acumulada (metas de la Administración)	Observaciones y/o comentarios	
Programada	33%	34%	33%			
Realizada						

Programación de Metas subanuales													
Metas	1er Trimestre			2do Trimestre			3ro Trimestre			4to Trimestre			Meta Anual (acumulada)
	Ene	Feb	Mar	Abr	May	Jun	Jul	Ago	Sep	Oct	Nov	Dic	
Programada (Variable 1)	600	600	600	600	600	600	600	600	600	600	600	600	
Programada (Variable 2)	9728												
Realizado (Variable 1)													
Realizado (Variable 2)													


Parámetros de semaforización	Menor a 80%	Crítico	Mayor o igual a 80% y menor a 90%	En riesgo	Mayor o igual a 90% y Menor o igual a 110%	Aceptable	Mayor a 110% y menor o igual 120%	En riesgo	Mayor a 120%	Crítico	Cumplimiento del indicador (Realizado entre lo programado)
------------------------------	-------------	---------	-----------------------------------	-----------	--	-----------	-----------------------------------	-----------	--------------	---------	--

Explicaciones y causas de las variaciones al incumplimiento de la programación

L.A.E. ANGELICA OLIVARES GARCIA
Elaboró

LIC. ANTONIO JACOBO GARCÍA
Revisó

LIC. SANDRA SÁNCHEZ RAMOS
Autorizó



Ficha Técnica del Programa presupuestario



PROPÓSITO

Ficha Técnica de Seguimiento de Indicadores (FTSI)

Nombre del Municipio:	CUAPIXTLA DE MADERO
Resumen Narrativo de la MIR:	LA POBLACION DE CUAPIXTLA DE MADERO CUENTA CON ATENCIÓN MEDICA DE CALIDAD, ESPACIOS EDUCATIVOS MODERNOS Y PROGRAMAS DE ASISTENCIA SOCIAL PARA MEJORAR SU CALIDAD DE VIDA
Datos de Identificación del Programa Institucional	
Programa Presupuestario:	BIENESTAR Y DESARROLLO SOCIAL
Dependencia o Entidad responsable del Pp:	REGIDURIA DE SALUD, REGIDURIA DE EDUCACIÓN Y SINDICATURA

Datos de Identificación del Indicador			
Nombre del Indicador:	PORCENTAJE DE LA POBLACIÓN QUE ACUDE A LAS CASAS DE SALUD PARA CONSULTA MEDICA	Tipo de Indicador:	Gestión
Descripción ¿qué mide el indicador?:	cuanta gente solicita los servicios de las instituciones públicas del municipio.	Dimensión del indicador:	Eficiencia
Unidad de medida:	personas	Unidad Responsable del Indicador de PROPÓSITO:	REGIDURIA DE SALUD, EDUCACIÓN Y SINDICATURA
Método de cálculo o Fórmula del Indicador:	$V1/V2*100=$	Algoritmo	Numerador (Variable 1) Denominador (Variable 2)
Medios de verificación de las variables			
Numerador (Variable 1)	LISTA DE BENEFICIARIOS DE LAS INSTITUCIONES EDUCATIVAS DE SALUD Y DIF MUNICIPAL		
Denominador (Variable 2)	ULTIMO REPORTE DE POBLACIÓN DEL DE CONEVAL		

Características del Indicador	Claridad	Relevancia	Economía	Monitoreable	Adecuado	Aporte marginal
			X	X		
Justificación del cumplimiento de las características CREMAA			Se pueden contabilizar las personas que atiende cada institución de salud, educación y	permite saber cuanta gente confía en los servicios de las instituciones públicas del		

Determinación de Metas						
Línea base	Valor	Año	Periodicidad:	Semestral		
	14%	2023	Sentido del Indicador:	Ascendente	Comportamiento del Indicador:	Regular
Metas Anuales						
Ejercicio fiscal:	2025	2026	2027	Acumulada (metas de la Administración)	Observaciones y/o comentarios	
Programada	33%	34%	33%	100%		
Realizada						

Programación de Metas subanuales													
Metas	1er Trimestre			2do Trimestre			3ro Trimestre			4to Trimestre			Meta Anual (acumulada)
	Ene	Feb	Mar	Abr	May	Jun	Jul	Ago	Sep	Oct	Nov	Dic	
Programada (Variable 1)	600	600	600	600	600	600	600	600	600	600	600	600	
Programada (Variable 2)	9728												
Realizado (Variable 1)													
Realizado (Variable 2)													

Parámetros de semaforización	Menor a 80%	Crítico	Mayor o igual a 80% y menor a 90%	En riesgo	Mayor o igual a 90% y Menor o igual a 110%	Aceptable	Mayor a 110% y menor o igual 120%	En riesgo	Mayor a 120%	Crítico	Cumplimiento del indicador (Realizado entre lo programado)
------------------------------	-------------	---------	-----------------------------------	-----------	--	-----------	-----------------------------------	-----------	--------------	---------	--

Explicaciones y causas de las variaciones al incumplimiento de la programación

L.A.E. ANGELICA OLIVARES GARCIA
Elaboró

LIC. ANTONIO JACOBO GARCÍA
Revisó

LIC. SANDRA SÁNCHEZ RAMOS
Autorizó



Ficha Técnica de Seguimiento de Indicadores

Reporte:



COMPONENTE 1

Ficha Técnica de Seguimiento de Indicadores (FTSI)

Nombre del Municipio:	CUAPIAXTLA DE MADERO
Resumen Narrativo de la MIR:	APOYOS ECONÓMICOS A ESCUELAS DE EDUCACIÓN BÁSICA OTORGADOS
Datos de Identificación del Programa Institucional	
Programa Presupuestario:	BIENESTAR Y DESARROLLO SOCIAL
Unidad responsable:	REGIDURIA DE SALUD, REGIDURIA DE EDUCACIÓN Y SINDICATURA

Datos de Identificación del Indicador			
Nombre del indicador:	PORCENTAJE DE APOYOS ECONÓMICOS OTORGADOS A CADA ESCUELA	Tipo de indicador:	Gestión
Descripción ¿qué mide el indicador?	cuantos apoyos se entregan según el numero de solicitudes	Dimensión del indicador:	Eficiencia
Unidad de medida:	PERSONAS	Unidad Responsable del Indicador del Componente 1:	REGIDURIA DE SALUD
Método de cálculo o Fórmula del indicador:	$(N1/N2)*100=$	Algoritmo	Numerador (Variable 1) APOYOS ECONOMICOS OTORGADOS Denominador (Variable 2) N° DE ESCUELAS QUE HAY EN EL MUNICIPIO
Medio de verificación de las variables			
Numerador (Variable 1)	SOLICITUDES RECIBIDAS Y APROBADAS		
Numerador (Variable 2)	CENSO DE ESCUELAS EN EL MUNICIPIO		

Características del indicador	Claridad	Relevancia	Economía	Monitoreable	Adecuado	Aporte marginal
Justificación del cumplimiento de las características CREMAA				x Se pueden contabilizar las personas que atiende cada centro de salud	x permite saber cuanta gente confía en los servicios del centro de salud	

Determinación de Metas						
Línea base	Valor	Año	Periodicidad:	Semestral		
	30%	2023	Sentido del indicador:	Ascendente	Comportamiento del indicador:	Ascendente
Metas Anuales						
Ejercicio fiscal:	2025	2026	2027	Acumulada	Observaciones y/o comentarios	
Programada	33%	34%	33%			
Realizada						

Programación de Metas subanuales													
Metas	1er Trimestre			2do Trimestre			3ro Trimestre			4to Trimestre			Meta acumulada
	Ene	Feb	Mar	Abr	May	Jun	Jul	Ago	Sep	Oct	Nov	Dic	
Programada (Variable 1)	9	9	9	9	9	9	9	9	9	9	9	9	
Programada (Variable 2)	12	12	12	12	12	12	12	12	12	12	12	12	
Realizado (Variable 1)													
Realizado (Variable 2)													
Parámetros de semaforización	Menor a 80%	Crítico	Mayor o igual a 80% y menor a 90%	En riesgo	Mayor o igual a 90% y Menor o igual a 100%	Aceptable	Mayor a 110% y menor o igual 120%	En riesgo	Mayor a 120%	Crítico	Cumplimiento del indicador (Realizado entre lo programado)		

Actividades														
Resumen Narrativo	Unidad de medida	1er Trimestre			2do Trimestre			3ro Trimestre			4to Trimestre			Meta acumulada
		Ene	Feb	Mar	Abr	May	Jun	Jul	Ago	Sep	Oct	Nov	Dic	
1.- PAGO DE PERSONAL ADMINISTRATIVO DEL AREA DE SALUD	Quincenas	Progr.	2	2	2	2	2	2	2	2	2	2	2	2
2.- APOYOS ECONOMICOS O EN ESPECIE OTORGADOS	APOYOS	Progr.	9	9	9	9	9	9	9	9	9	9	9	9
3.-		Progr.												
4.-		Progr.												
5.-		Progr.												
		Real.												

Explicaciones y causas de las variaciones al incumplimiento de la programación

L.A.E. ANGELICA OLIVARES GARCIA
Elaboró

LIC. ANTONIO JACOBO GARCÍA
Revisó

LIC. SANDRA SÁNCHEZ RAMOS
Autorizó



Ficha Técnica de Seguimiento de Indicadores

Reporte:



COMPONENTE 2

Ficha Técnica de Seguimiento de Indicadores (FTSI)

Table with 2 columns: Field (Nombre del Municipio, Resumen Narrativo de la MIR, Programa Presupuestario, Unidad responsable) and Value (CUAPIAXTLA DE MADERO, PROMOCIÓN DEL CUIDADO DE LA SALUD EN CAMPAÑAS DE VACUNACIÓN, BIENESTAR Y DESARROLLO SOCIAL, REGIDURIA DE SALUD, REGIDURIA DE EDUCACIÓN Y SINDICATURA)

Table with 4 columns: Nombre del indicador, Descripción ¿qué mide el indicador?, Unidad de medida, Método de cálculo o Fórmula del indicador. Includes formula: (V1/V2)*100=

Table with 7 columns: Características del indicador (Claridad, Relevancia, Economía, Montoreable, Adecuado, Aporte marginal) and Justificación del cumplimiento de las características CREMAA

Table with 6 columns: Línea base (Valor, Año, Periodicidad, Semestral), Metas Anuales (Ejercicio fiscal: 2025, 2026, 2027, Acumulada, Observaciones y/o comentarios)

Table with 14 columns: Metas (1er Trimestre, 2do Trimestre, 3ro Trimestre, 4to Trimestre, Meta acumulada) and Parámetros de semaforización (Menor a 80%, Crítico, Mayor o igual a 80% y menor a 90%, En riesgo, Mayor o igual a 90% y Menor o igual a 110%, Aceptable, Mayor a 110% y menor a 120%, En riesgo, Mayor a 120%, Crítico, Cumplimiento del indicador)

Table with 15 columns: Resumen Narrativo, Unidad de medida, 1er Trimestre (Ene, Feb, Mar), 2do Trimestre (Abr, May, Jun), 3ro Trimestre (Jul, Ago, Sep), 4to Trimestre (Oct, Nov, Dic), Meta acumulada. Includes activities like 'COMPRA DE HIPOCLORITO PARA LA CORRECTA'.

Explicaciones y causas de las variaciones al Incumplimiento de la programación

L.A.E. ANGELICA OLIVARES GARCIA
Elaboró

LIC. ANTONIO JACOBO GARCÍA
Revisó

LIC. SANDRA SÁNCHEZ RAMOS
Autorizó



Ficha Técnica de Seguimiento de Indicadores

Reporte:



COMPONENTE 3

Ficha Técnica de Seguimiento de Indicadores (FTSI)

Nombre del Municipio:	CUAPIAXTLA DE MADERO
Resumen Narrativo de la MIR:	LOS PRESIDENTES AUXILIARES Y DIF MUNICIPAL ENTREGAN EN TIEMPO Y FORMA SU COMPROBACIÓN DE GASTOS
Datos de Identificación del Programa Institucional	
Programa Presupuestario:	BIENESTAR Y DESARROLLO SOCIAL
Unidad responsable:	REGIDURIA DE SALUD, REGIDURIA DE EDUCACIÓN Y SINDICATURA

Nombre del indicador:	PORCENTAJE DE COMUNIDADES QUE RECIBEN A TIEMPO SU PARTICIPACIÓN		Tipo de indicador:	Estratégicos
Descripción ¿qué mide el indicador?	PORCENTAJE		Dimensión del indicador:	Eficiencia
Unidad de medida:	COMUNIDADES		Unidad Responsable del Indicador del Componente 3:	TESORERIA MUNICIPAL
Método de cálculo o Fórmula del indicador:	$V1/V2*100=$	Algoritmo	Numerador (Variable 1)	Nº DE COMUNIDADES QUE RECIBEN SU PARTICIPACION EN EL MISMO MES
			Denominador (Variable 2)	Nº DE COMUNIDADES PERTENECIENTES AL MUNICIPIO
Medio de verificación de las variables				
Numerador (Variable 1)	CARATULAS DE COMPROBACIÓN			
Numerador (Variable 2)	CENSO DEL INEGI			

Características del indicador	Claridad	Relevancia	Economía	Monitoreable	Adecuado	Aporte marginal
Justificación del cumplimiento de las características CREMAA				X se puede contabilizar cuantas juntas auxiliares reciben su participación a tiempo	X nos permite conocer cuantos presidentes auxiliares entregan su comprobación a tiempo	

Determinación de Metas						
Línea base	Valor	Año	Periodicidad:	Semestral		
	30%	2023	Sentido del indicador:	Ascendente	Comportamiento del indicador:	Regular
Metas Anuales						
Ejercicio fiscal:	2025	2026	2027	Acumulada	Observaciones y/o comentarios	
Programada	33%	34%	33%			
Realizada						

Programación de Metas subanuales													
Metas	1er Trimestre			2do Trimestre			3ro Trimestre			4to Trimestre			Meta acumulada
	Ene	Feb	Mar	Abr	May	Jun	Jul	Ago	Sep	Oct	Nov	Dic	
Programada (Variable 1)	3	3	3	3	3	3	3	3	3	3	3	3	
Programada (Variable 2)	3	3	3	3	3	3	3	3	3	3	3	3	
Realizado (Variable 1)													
Realizado (Variable 2)													
Parámetros de semaforización	Menor a 80%	Crítico	Mayor o igual a 80% y menor a 90%	En riesgo	Mayor o igual a 90% y Menor o igual a 110%	Aceptable	Mayor a 110% y menor o igual 120%	En riesgo	Mayor a 120%	Crítico	Cumplimiento del indicador (Realizado entre lo programado)		

Actividades														
Resumen Narrativo	Unidad de medida	1er Trimestre			2do Trimestre			3ro Trimestre			4to Trimestre			Meta acumulada
		Ene	Feb	Mar	Abr	May	Jun	Jul	Ago	Sep	Oct	Nov	Dic	
1.- ENTREGA DE PARTICIPACIÓN MENSUAL A	compras realizadas	Progr.	3	3	3	3	3	3	3	3	3	3	3	
		Real.												
2.- APOYOS ECONOMICOS OTORGADOS PARA	pagos realizados	Progr.	1		1				1			1		
		Real.												
3.-		Progr.												
		Real.												
4.-		Progr.												
		Real.												
5.-		Progr.												
		Real.												

Explicaciones y causas de las variaciones al incumplimiento de la programación
--

L.A.E. ANGELICA OLIVARES GARCIA
Elaboró

LIC. ANTONIO JACOBO GARCÍA
Revisó

LIC. SANDRA SÁNCHEZ RAMOS
Autorizó



Ficha Técnica del Programa presupuestario

3. Alineación del Programa presupuestario a los Instrumentos de Planeación Estratégica

Datos de identificación del Programa Presupuestario (Pp)

Nombre del Municipio:	CUAPIAXTLA DE MADERO
Ejercicio fiscal:	2025
Nombre del Programa presupuestario:	EMPODERAMIENTO FEMENINO
Clave del Programa presupuestario:	6
Dependencia o Entidad responsable del Pp:	REGIDURIA DE EQUIDAD DE GENERO Y ECOLOGÍA

Nivel de objetivo de la MIR	Objetivos de Desarrollo Sostenible (ODS) Agenda 2030		Objetivos con enfoque de perspectiva de género e igualdad
	Objetivos	Metas	
Fin	LAS MUJERES DEL MUNICIPIO CONOCEN SUS DERECHOS Y EVITAN SER VICTIMAS DE VIOLENCIA FAMILIAR.	5. Lograr la igualdad de género y empoderar a todas las mujeres y las niñas	5.2 Eliminar todas las formas de violencia contra todas las mujeres y las niñas en los ámbitos público y privado, incluidas la trata y la explotación sexual y
Propósito	ESTABLECIMIENTO Y DIFUSIÓN DE REDES DE APOYO PARA MUJERES VICTIMAS DE VIOLENCIA	4. Garantizar una educación inclusiva y equitativa de calidad y promover oportunidades de aprendizaje permanente para todos	4.a Construir y adecuar instalaciones educativas que tengan en cuenta las necesidades de los niños y las personas con discapacidad y las diferencias de género.

Alineación al Plan Municipal de Desarrollo

Eje	4. OPORTUNIDADES PARA TODOS		
Objetivo	Garantizar la existencia de condiciones institucionales en las que se fomente una política de justicia social para el respeto del derecho a la igualdad y no exclusión; se permitan reducir las brechas de género existentes; se favorezcan las oportunidades de desarrollo equitativo; y se combata decididamente la violencia en contra de las mujeres.		
Estrategias	Promover e implementar campañas y programas orientados a impulsar la igualdad entre hombres y mujeres.		
Líneas de Acción	✓ Alcanzar la igualdad sustantiva entre mujeres y hombres y propiciar un cambio cultural respetuoso de los derechos de las mujeres. ✓ Diseñar y poner en marcha, en coordinación con la Secretaría de Desarrollo Económico y el Sistema DIF Municipal, el Programa Local de Capacitación a Mujeres para el incremento de capacidades y la inserción en el mercado laboral.		

Alineación al Plan Estatal de Desarrollo

Eje	DESARROLLO INTEGRAL, EDUCACIÓN Y DIVERSIDAD CULTURAL		
Temática	IGUALDAD DE GÉNERO		
Objetivo	Contribuir a que las poblanas gocen de una vida libre de discriminación y violencia de género.		
Estrategias	Generar los mecanismos que contribuyan a la prevención y atención de la violencia de género y la desigualdad		
Líneas de Acción	2. Implementar acciones orientadas a prevenir, atender y disminuir la violencia contra las mujeres. 3. Brindar atención integral a mujeres víctimas de violencia de género. 8. Promover la cultura de la igualdad sustantiva y de los derechos humanos a través de acciones dirigidas a las personas servidoras públicas.		
Indicadores	Tasa de delitos de tipo sexual y violencia contra mujeres		

L.A.E. ANGELICA OLIVARES GARCIA
Elaboró

LIC. ANTONIO JACOBO GARCÍA
Revisó

LIC. SANDRA SÁNCHEZ RAMOS
Autorizó



Ficha Técnica del Programa presupuestario



4. Matriz de Indicadores para Resultados (MIR)

Datos de identificación del Programa Presupuestario (Pp)

Nombre del Municipio:	CUAPIXTLA DE MADERO
Ejercicio fiscal:	2025
Nombre del Programa presupuestario:	EMPODERAMIENTO FEMENINO
Clave del Programa presupuestario:	6
Dependencia o Entidad responsable del Pp:	REGIDURIA DE EQUIDAD DE GENERO Y ECOLOGIA

Nivel	Resumen Narrativo (Objetivos)	Indicadores (Nombre del indicador y método de cálculo)	Medios de Verificación	Supuestos
FIN	LAS MUJERES DEL MUNICIPIO CONOCEN SUS DERECHOS Y EVITAN SER VICTIMAS DE VIOLENCIA FAMILIAR.	PROMEDIO DE MUJERES QUE ASISTEN A LAS PLATICAS INFORMATIVAS Y DE SALUD ENFOCADAS AL GÉNERO	LISTA DE ASISTENCIA DE LAS PLATICAS OTORGADAS	LA GENTE NO ACUDE A LAS PLATICAS POR USOS Y COSTUMBRES LAS MUJERES PIDEN PERMISO PARA SALIR
PROPÓSITO	ESTABLECIMIENTO Y DIFUSIÓN DE REDES DE APOYO PARA MUJERES VICTIMAS DE VIOLENCIA	PORCENTAJE DE LA POBLACIÓN QUE ACUDE A LAS INSTITUCIONES MUNICIPALES A PEDIR ALGUN TIPO DE	RÉGISTRO DE ASESORIAS OTORGADAS POR LAS DEPENDENCIAS MUNICIPALES	LAS PERSONAS DESCONFIAN DE LAS AUTORIDADES MUNICIPALES, POR LO QUE NO PIDEN AYUDA
COMPONENTES	1 LAS ESCUELAS DE EDUCACIÓN BÁSICA Y DIF MUNICIPAL BRINDAN INFORMACIÓN SUFICIENTE SOBRE LOS DERECHOS DE LA MUJER.	PROMEDIO DE ASISTENTES A LAS PLATICAS OTORGADAS	LISTA DE ASISTENCIA DE LAS PLATICAS OTORGADAS	LAS ESCUELAS NO PERMITEN DAR PLATICAS EN SUS INSTACIONES
	2 RECURSOS ECONOMICOS SUFICIENTES PARA BRINDAR ATENCIÓN ESPECIALIZADA A LAS MUJERES.	PROMEDIO DE PERSONAS ATENDIDAS POR EL PERSONAL DE LAS CASAS DE SALUD DEL MUNICIPIO	RÉGISTRO DE ASESORIAS OTORGADAS POR LAS DEPENDENCIAS MUNICIPALES	LAS VICTIMAS NO DAN SEGUIMIENTO A SUS DENUNCIAS.
	3			
	4			
	5			
ACTIVIDADES (COMPONENTE 1)	1.1 PAGO DE PERSONAL PARA ATENDER ASUNTOS EXCLUSIVOS DE	PAGO DE QUINCENAS REALIZADAS	QUINCENAS PAGADAS	LOS PADRES DE FAMILIA PREFIEREN QUE SUS HIJOS
	1.2 PAGOS A PONENTES ESPECIALISTAS POR PLATICAS	APOYOS OTORGADOS	SOLICITUDES RECIBIDAS	LAS AUTORIDADES EDUCATIVAS NO DAN LAS
	1.3 PAGO POR IMPRESION DE FOLLETOS, LONAS, TRIPTICOS ETC. PARA	PAGOS REALIZADOS POR ESTE	PAGOS REALIZADOS	LOS DISEÑOS E INFORMACIÓN DE LOS TRIPTICOS
	1.4			
	1.5			
ACTIVIDADES (COMPONENTE 2)	2.1 PAGO DE LINEA TELEFONICA DE ASISTENCIA A MUJERES PARA	PORCENTAJE DE COMPRAS	FACTURAS RECIBIDAS POR ESOS	EL CLORADOR AUTOMATICO SE DESCOMPONE Y NO
	2.2 PAGO A PROFESIONALES POR CURSOS DE CAPACITACIÓN PARA EL	PAGOS REALIZADOS POR ESTE	FACTURAS RECIBIDAS POR ESOS	LA VARIACIÓN EN LOS PRECIOS AUMENTA O
	2.3 FIRMA DE CONVENIO DEL PROGRAMA INMUJERES Y PROBIM	PORCENTAJE DE COMPRAS	FACTURAS RECIBIDAS POR ESOS	LAS PERSONAS NO ACUDEN A LAS CAMPAÑAS DE
	2.4			
	2.5			
ACTIVIDADES (COMPONENTE 3)	3.1			
	3.2			
	3.3			
	3.4			
	3.5			
ACTIVIDADES (COMPONENTE 4)	4.1			
	4.2			
	4.3			
	4.4			
	4.5			
ACTIVIDADES (COMPONENTE 5)	5.1			
	5.2			
	5.3			
	5.4			
	5.5			

	Aprobado:	Modificado:	Devengado:	Ejercido
Costo Total del Programa	\$ -	\$ -	\$ -	\$ -

Fuente de Financiamiento														
1.1 Recursos Fiscales;		Especificar:	1.5 Recursos Federales;		Participaciones	Especificar:	1.5 Recursos Federales;		FISM	Especificar:	1.5 Recursos Federales;		FORTAMUN	Especificar:
Monto Especifico (de la Fuente de Financiamiento)		\$ -	\$ -	\$ -	\$ -	\$ -	\$ -	\$ -	\$ -	\$ -	\$ -	\$ -	\$ -	\$ -

Clasificación Administrativa	Clasificación Funcional y Programática			
	Finalidad	Función	Subfunción	Programa presupuestario (letra mayúscula)
3.0.0.0.0 SECTOR ÚBLICO MUNICIPAL 3.1.0.0.0 SECTOR PÚBLICO NO FINANCIERO 3.1.1.0.0 GOBIERNO GENERAL MUNICIPAL 3.1.1.1.0 Gobierno Municipal	2. Desarrollo social	2.6. Protección social	2.6.8 Grupos vulnerables	EMPODERAMIENTO FEMENINO

L.A.E. ANGELICA OLIVARES GARCIA

LIC. ANTONIO JACOBO GARCÍA

LIC. SANDRA SÁNCHEZ RAMOS



Ficha Técnica del Programa presupuestario



FIN

Ficha Técnica de Seguimiento de Indicadores (FTSI)

Nombre del Municipio:	CUAPIAXTLA DE MADERO
Resumen Narrativo de la MIR:	LAS MUJERES DEL MUNICIPIO CONOCEN SUS DERECHOS Y EVITAN SER VICTIMAS DE VIOLENCIA FAMILIAR.
Datos de Identificación del Programa Institucional	
Programa Presupuestario:	EMPODERAMIENTO FEMENINO
Dependencia o Entidad responsable del Pp:	REGIDURIA DE EQUIDAD DE GENERO Y ECOLOGIA

Datos de Identificación del Indicador			
Nombre del Indicador:	PROMEDIO DE MUJERES QUE ASISTEN A LAS PLATICAS INFORMATIVAS Y DE SALUD ENFOCADAS AL GÉNERO FEMENINO	Tipo de Indicador:	Gestión
Descripción ¿qué mide el indicador?:	PROMEDIO DE MUJERES QUE RECIBEN INFORMACIÓN	Dimensión del indicador:	Eficacia
Unidad de medida:	PERSONAS	Unidad Responsable del Indicador de FIN:	REGIDURIA DE EQUIDAD DE GÉNERO
Método de cálculo o Fórmula del Indicador:	$V1/V2=$	Algoritmo	Numerador (Variable 1) POBLACION FEMENINA QUE ASISTE A LAS PLATICAS OTORGADAS Denominador (Variable 2) POBLACION FEMENINA TOTAL DEL MUNICIPIO
Medios de verificación de las variables			
Numerador (Variable 1)	LISTAS DE ASISTENCIA DE CADA PLATICA REALIZADA		
Denominador (Variable 2)	RESULTADOS DEL CONTEO 2020 INEGI		

Características del Indicador	Claridad	Relevancia	Economía	Monitoreable	Adecuado	Aporte marginal
				X	X	
Justificación del cumplimiento de las características CREMAA				Se pueden contabilizar las personas que asisten a las platicas	permite saber cuanta gente confía en las platicas que se brindan	

Determinación de Metas						
Línea base	Valor	Año	Periodicidad:	Semestral		
	30%	2023	Sentido del Indicador:	Ascendente	Comportamiento del Indicador:	Ascendente
Metas Anuales						
Ejercicio fiscal:	2025	2026	2027	Acumulada (metas de la Administración)	Observaciones y/o comentarios	
Programada	33%	34%	33%			
Realizada						

Programación de Metas subanuales													
Metas	1er Trimestre			2do Trimestre			3ro Trimestre			4to Trimestre			Meta Anual (acumulada)
	Ene	Feb	Mar	Abr	May	Jun	Jul	Ago	Sep	Oct	Nov	Dic	
Programada (Variable 1)	150	150	150	150	150	150	150	150	150	150	150	150	
Programada (Variable 2)	5346												
Realizado (Variable 1)													
Realizado (Variable 2)													


Parámetros de semaforización	Menor a 80%	Crítico	Mayor o igual a 80% y menor a 90%	En riesgo	Mayor o igual a 90% y Menor o igual a 110%	Aceptable	Mayor a 110% y menor o igual 120%	En riesgo	Mayor a 120%	Crítico	Cumplimiento del indicador (Realizado entre lo programado)
------------------------------	-------------	---------	-----------------------------------	-----------	--	-----------	-----------------------------------	-----------	--------------	---------	--

Explicaciones y causas de las variaciones al incumplimiento de la programación

L.A.E. ANGELICA OLIVARES GARCIA
Elaboró

LIC. ANTONIO JACOBO GARCÍA
Revisó

LIC. SANDRA SÁNCHEZ RAMOS
Autorizó



Ficha Técnica del Programa presupuestario



PROPÓSITO

Ficha Técnica de Seguimiento de Indicadores (FTSI)

Nombre del Municipio:	CUAPIXTLA DE MADERO
Resumen Narrativo de la MIR:	ESTABLECIMIENTO Y DIFUSIÓN DE REDES DE APOYO PARA MUJERES VICTIMAS DE VIOLENCIA
Datos de Identificación del Programa Institucional	
Programa Presupuestario:	EMPODERAMIENTO FEMENINO
Dependencia o Entidad responsable del Pp:	REGIDURIA DE EQUIDAD DE GENERO Y ECOLOGIA

Datos de Identificación del Indicador			
Nombre del Indicador:	PORCENTAJE DE LA POBLACIÓN QUE ACUDE A LAS INSTITUCIONES MUNICIPALES A PEDIR ALGUN TIPO DE AYUDA POR SER VICTIMAS DE VIOLENCIA	Tipo de Indicador:	Gestión
Descripción ¿qué mide el indicador?:	percentage de personas atendidas por instituciones del municipio	Dimensión del indicador:	Eficiencia
Unidad de medida:	personas	Unidad Responsable del Indicador de PROPÓSITO:	REGIDURIA DE EQUIDAD DE GÉNERO
Método de cálculo o Fórmula del Indicador:	$V1/V2*100=$	Algoritmo	Numerador (Variable 1) POBLACION FEMENINA QUE ES ATENDIDA POR LAS INSTITUCIONES MUNICIPALES POR SER VICTIMAS DE VIOLENCIA Denominador (Variable 2) POBLACIÓN FEMENINA DE ENTRE 15 Y 45 AÑOS DEL MUNICIPIO
Medios de verificación de las variables			
Numerador (Variable 1)	LISTA DE BENEFICIARIOS DE LAS INSTITUCIONES EDUCATIVAS DE SALUD Y DIF MUNICIPAL		
Denominador (Variable 2)	ULTIMO REPORTE DE POBLACIÓN DEL DE CONEVAL		

Características del Indicador	Claridad	Relevancia	Economía	Monitoreable	Adecuado	Aporte marginal
				X	X	
Justificación del cumplimiento de las características CREMAA				Se pueden contabilizar las personas que atiende cada institución de salud, educación y	permite saber cuanto gente confía en los servicios de las instituciones públicas del	

Determinación de Metas						
Línea base	Valor	Año	Periodicidad:	Semestral		
	14%	2023	Sentido del Indicador:	Ascendente	Comportamiento del Indicador:	Regular
Metas Anuales						
Ejercicio fiscal:	2025	2026	2027	Acumulada (metas de la Administración)	Observaciones y/o comentarios	
Programada	33%	34%	33%	100%		
Realizada						

Programación de Metas subanuales													
Metas	1er Trimestre			2do Trimestre			3ro Trimestre			4to Trimestre			Meta Anual (acumulada)
	Ene	Feb	Mar	Abr	May	Jun	Jul	Ago	Sep	Oct	Nov	Dic	
Programada (Variable 1)	30	30	30	30	30	30	30	30	30	30	30	30	360
Programada (Variable 2)	2603												2603
Realizado (Variable 1)													
Realizado (Variable 2)													

Parámetros de semaforización	Menor a 80%	Crítico	Mayor o igual a 80% y menor a 90%	En riesgo	Mayor o igual a 90% y Menor o igual a 110%	Aceptable	Mayor a 110% y menor o igual 120%	En riesgo	Mayor a 120%	Crítico	Cumplimiento del indicador (Realizado entre lo programado)
------------------------------	-------------	---------	-----------------------------------	-----------	--	-----------	-----------------------------------	-----------	--------------	---------	--

Explicaciones y causas de las variaciones al incumplimiento de la programación

L.A.E. ANGELICA OLIVARES GARCIA
Elaboró

LIC. ANTONIO JACOBO GARCÍA
Revisó

LIC. SANDRA SÁNCHEZ RAMOS
Autorizó



Ficha Técnica de Seguimiento de Indicadores

Reporte:



COMPONENTE 1

Ficha Técnica de Seguimiento de Indicadores (FTSI)

Nombre del Municipio:	CUAPIAXTLA DE MADERO
Resumen Narrativo de la MIR:	LAS ESCUELAS DE EDUCACIÓN BÁSICA Y DIF MUNICIPAL BRINDAN INFORMACIÓN SUFICIENTE SOBRE LOS DERECHOS DE LA MUJER.
Datos de Identificación del Programa Institucional	
Programa Presupuestario:	EMPODERAMIENTO FEMENINO
Unidad responsable:	REGIDURIA DE EQUIDAD DE GENERO Y ECOLOGIA

Datos de Identificación del Indicador			
Nombre del indicador:	PROMEDIO DE ASISTENTES A LAS PLATICAS OTORGADAS	Tipo de indicador:	Gestión
Descripción ¿qué mide el indicador?	PROMEDIO DE MUJERES QUE RECIBEN INFORMACIÓN	Dimensión del indicador:	Eficacia
Unidad de medida:	PERSONAS	Unidad Responsable del Indicador del Componente 1:	REGIDURIA DE EQUIDAD DE GÉNERO
Método de cálculo o Fórmula del indicador:	$\sqrt{V} =$	Algoritmo	Numerador (Variable 1) POBLACION FEMENINA QUE ASISTE A LAS PLATICAS OTORGADAS Denominador (Variable 2) POBLACION FEMENINA TOTAL DEL MUNICIPIO
Medio de verificación de las variables			
Numerador (Variable 1)	LISTAS DE ASISTENCIA DE CADA PLATICA REALIZADA		
Numerador (Variable 2)	RESULTADOS DEL CONTEO 2020 INEGI		

Características del indicador	Claridad	Relevancia	Economía	Montoreable	Adecuado	Aporte marginal
Justificación del cumplimiento de las características CREMAA				x Se pueden contabilizar las personas que asisten a las platicas	x permite saber cuanta gente confía en las platicas que se brindan	

Determinación de Metas						
Línea base	Valor	Año	Periodicidad:	Semestral		
	30%	2023	Sentido del indicador:	Ascendente	Comportamiento del indicador:	Ascendente
Metas Anuales						
Ejercicio fiscal:	2025	2026	2027	Acumulada	Observaciones y/o comentarios	
Programada	33%	34%	33%			
Realizada						

Programación de Metas subanuales													
Metas	1er Trimestre			2do Trimestre			3ro Trimestre			4to Trimestre			Meta acumulada
	Ene	Feb	Mar	Abr	May	Jun	Jul	Ago	Sep	Oct	Nov	Dic	
Programada (Variable 1)	150	150	150	150	150	150	150	150	150	150	150	150	
Programada (Variable 2)	2603												
Realizado (Variable 1)													
Realizado (Variable 2)													
Parámetros de semaforización	Menor a 80%	Critico	Mayor o igual a 80% y menor a 90%	En riesgo	Mayor o igual a 90% y Menor o igual a 110%	Aceptable	Mayor a 110% y menor o igual 120%	En riesgo	Mayor a 120%	Critico	Cumplimiento del indicador (Realizado entre lo programado)		

Actividades														
Resumen Narrativo	Unidad de medida	1er Trimestre			2do Trimestre			3ro Trimestre			4to Trimestre			Meta acumulada
		Ene	Feb	Mar	Abr	May	Jun	Jul	Ago	Sep	Oct	Nov	Dic	
1.- PAGO DE PERSONAL PARA ATENDER ASUNTOS EXCLUSIVOS DE EQUIDAD	Quincenas	Progr.	2	2	2	2	2	2	2	2	2	2	3	100
		Real.												
2.- PAGOS A PONENTES ESPECIALISTAS POR PLATICAS INFORMATIVAS	pagos	Progr.	1		1			1			1			100
		Real.					1					1		100
3.- PAGO POR IMPRESIÓN DE FOLLETOS, LONAS, TRIPTICOS ETC. PARA	PAGOS	Progr.	1		1		1		1		1		1	150
		Real.		1				1		1		1	2	175
		Progr.												
		Real.												
		Progr.												
		Real.												

Explicaciones y causas de las variaciones al incumplimiento de la programación

L.A.E. ANGELICA OLIVARES GARCIA
Elaboró

LIC. ANTONIO JACOBO GARCÍA
Revisó

LIC. SANDRA SÁNCHEZ RAMOS
Autorizó



Ficha Técnica de Seguimiento de Indicadores

Reporte:



COMPONENTE 2

Ficha Técnica de Seguimiento de Indicadores (FTSI)

Nombre del Municipio:	CUAPIAXTLA DE MADERO
Resumen Narrativo de la MIR:	RECURSOS ECONOMICOS SUFICIENTES PARA BRINDAR ATENCIÓN ESPECIALIZADA A LAS MUJERES.
Datos de Identificación del Programa Institucional	
Programa Presupuestario:	EMPODERAMIENTO FEMENINO
Unidad responsable:	REGIDURIA DE EQUIDAD DE GENERO Y ECOLOGIA

Datos de Identificación del Indicador			
Nombre del indicador:	PORCENTAJE DE LA POBLACIÓN QUE ACUDE A LAS INSTITUCIONES MUNICIPALES A PEDIR ALGUN TIPO DE AYUDA POR SER VICTIMAS DE VIOLENCIA	Tipo de indicador:	Gestión
Descripción ¿qué mide el indicador?	percentage de personas atendidas por instituciones del municipio	Dimensión del indicador:	Eficiencia
Unidad de medida:	personas	Unidad Responsable del Indicador del Componente 1:	REGIDURIA DE EQUIDAD DE GÉNERO
Método de cálculo o Fórmula del indicador:	$V1/V2*100=$	Algoritmo	Numerador (Variable 1) Denominador (Variable 2)
			POBLACION FEMENINA QUE ES ATENDIDA POR LAS INSTITUCIONES MUNICIPALES POR SER VICTIMAS DE VIOLENCIA POBLACION FEMENINA DE ENTRE 15 Y 45 AÑOS DEL MUNICIPIO
Medio de verificación de las variables			
Numerador (Variable 1)	LISTA DE BENEFICIARIOS DE ASESORIA JURIDICA Y DIF MUNICIPAL		
Numerador (Variable 2)	ULTIMO REPORTE DE POBLACION DEL DE INEGI		

Características del indicador	Claridad	Relevancia	Economía	Monitoreable	Adecuado	Aporte marginal
				X	X	
Justificación del cumplimiento de las características CREMAA				Se pueden contabilizar las personas que atiende cada Institución de salud, educación y	permite saber cuanto gente confía en los servicios de las Instituciones públicas del	

Determinación de Metas						
Línea base	Valor	Año	Periodicidad:	Semestral		
	60%	2023	Sentido del indicador:	Ascendente	Comportamiento del indicador:	Ascendente
Metas Anuales						
Ejercicio fiscal:	2025	2026	2027	Acumulada	Observaciones y/o comentarios	
Programada	33%	34%	33%			
Realizada						

Programación de Metas subanuales													
Metas	1er Trimestre			2do Trimestre			3ro Trimestre			4to Trimestre			Meta acumulada
	Ene	Feb	Mar	Abr	May	Jun	Jul	Ago	Sep	Oct	Nov	Dic	
Programada (Variable 1)	5	5	5	5	5	5	5	5	5	5	5	5	60
Programada (Variable 2)	2603												2603
Realizado (Variable 1)													
Realizado (Variable 2)													
Parámetros de semaforización	Menor a 80%	Critico	Mayor o igual a 80% y menor a 90%	En riesgo	Mayor o igual a 90% y Menor o igual a 110%	Aceptable	Mayor a 110% y menor o igual 120%	En riesgo	Mayor a 120%	Critico	Cumplimiento del indicador (Realizado entre lo programado)		

Actividades														
Resumen Narrativo	Unidad de medida	1er Trimestre			2do Trimestre			3ro Trimestre			4to Trimestre			Meta acumulada
		Ene	Feb	Mar	Abr	May	Jun	Jul	Ago	Sep	Oct	Nov	Dic	
1.- PAGO DE LINEA TELEFONICA DE ASISTENCIA A MUJERES	COMPRAS	Progr.	1	1	1	1	1	1	1	1	1	1	1	400
		Real.												0
2.- PAGO A PROFESIONALES POR CURSOS DE	PAGOS	Progr.	2	2	2	2	2	2	2	2	2	2	2	200
		Real.												0
3.- FIRMA DE CONVENIO DEL PROGRAMA INMUJERES Y PROABIM	COMPRAS	Progr.			1									25
		Real.												0
		Progr.												0
		Real.												0
		Progr.												0
		Real.												0

Explicaciones y causas de las variaciones al Incumplimiento de la programación

L.A.E. ANGELICA OLIVARES GARCIA
Elaboró

LIC. ANTONIO JACOBO GARCÍA
Revisó

LIC. SANDRA SÁNCHEZ RAMOS
Autorizó