

ESTADO ANALÍTICO DE INGRESOS
Del 1 de Enero al 31 de Julio de 2025
(Cifras en pesos)

Rubro de Ingresos	Ingreso Estimado (1)	Ampliaciones y Reducciones (2)	Ingreso Modificado (3=1+2)	Ingreso Devengado (4)	Ingreso Recaudado (5)	Diferencia (6=5-1)
IMPUESTOS	1,181,847.30	0.00	1,181,847.30	825,160.00	830,480.00	-351,367.30
CUOTAS Y APORTACIONES DE SEGURIDAD SOCIAL	0.00	0.00	0.00	0.00	0.00	0.00
CONTRIBUCIONES DE MEJORAS	0.00	0.00	0.00	0.00	0.00	0.00
DERECHOS	2,170,181.05	0.00	2,170,181.05	1,061,708.83	1,056,388.83	-1,113,792.22
PRODUCTOS	190,157.82	0.00	190,157.82	80,597.82	80,597.82	-109,560.00
APROVECHAMIENTOS	28,156.35	0.00	28,156.35	318,609.58	318,609.58	290,453.23
INGRESOS POR VENTAS DE BIENES, PRESTACIÓN DE SERVICIOS Y OTROS INGRESOS	0.00	0.00	0.00	0.00	0.00	0.00
PARTICIPACIONES, APORTACIONES, CONVENIOS, INCENTIVOS DERIV. DE LA COLAB. FISCAL Y FONDOS DIST. DE APORT	51,084,500.64	0.00	51,084,500.64	25,353,777.58	25,325,052.22	-25,759,448.42
TRANSFERENCIAS, ASIGNACIONES, SUBSIDIOS Y SUBVENCIONES, Y PENSIONES Y JUBILACIONES	0.00	0.00	0.00	0.00	0.00	0.00
INGRESOS DERIVADOS DE FINANCIAMIENTOS	0.00	0.00	0.00	0.00	0.00	0.00
TOTAL	54,654,843.16	0.00	54,654,843.16	27,639,853.81	27,611,128.45	
					Ingresos Excedentes	0.00

ESTADO ANALÍTICO DE INGRESOS
Del 1 de Enero al 31 de Julio de 2025
(Cifras en pesos)


Estado Analítico de Ingresos por Fuente de Financiamiento	Ingreso Estimado (1)	Ampliaciones/ Reducciones (2)	Ingreso Modificado (3=1+2)	Ingreso Devengado (4)	Ingreso Recaudado (5)	Diferencia (6=5-1)
INGRESOS DEL PODER EJECUTIVO FEDERAL O ESTATAL Y DE LOS MUNICIPIOS	54,654,843.16	0.00	54,654,843.16	27,639,853.81	27,611,128.45	-27,043,714.71
IMPUESTOS	1,181,847.30	0.00	1,181,847.30	825,160.00	830,480.00	-351,367.30
CUOTAS Y APORTACIONES DE SEGURIDAD SOCIAL	0.00	0.00	0.00	0.00	0.00	0.00
CONTRIBUCIONES DE MEJORAS	0.00	0.00	0.00	0.00	0.00	0.00
DERECHOS	2,170,181.05	0.00	2,170,181.05	1,061,708.83	1,056,388.83	-1,113,792.22
PRODUCTOS	190,157.82	0.00	190,157.82	80,597.82	80,597.82	-109,560.00
AFROVECHAMIENTOS	28,156.35	0.00	28,156.35	318,609.58	318,609.58	290,453.23
PARTICIPACIONES, APORTACIONES, CONVENIOS, INCENTIVOS DERIV. DE LA COLAB. FISCAL Y FONDOS DIST. DE APORT	51,084,500.64	0.00	51,084,500.64	25,353,777.58	25,325,052.22	-25,759,448.42
TRANSFERENCIAS, ASIGNACIONES, SUBSIDIOS Y SUBVENCIONES, Y PENSIONES Y JUBILACIONES	0.00	0.00	0.00	0.00	0.00	0.00
INGRESOS DE LOS ENTES PÚBLICOS DE LOS PODERES LEGISLATIVO Y JUDICIAL, DE LOS ÓRGANOS AUTÓNOMOS Y DEL SECTOR PARAESTATAL O PARAMUNICIPAL, ASÍ COMO DE LAS EMPRESAS PRODUCTIVAS DEL ESTADO	0.00	0.00	0.00	0.00	0.00	0.00
CUOTAS Y APORTACIONES DE SEGURIDAD SOCIAL	0.00	0.00	0.00	0.00	0.00	0.00
PRODUCTOS	0.00	0.00	0.00	0.00	0.00	0.00
INGRESOS POR VENTAS DE BIENES, PRESTACIÓN DE SERVICIOS Y OTROS INGRESOS	0.00	0.00	0.00	0.00	0.00	0.00
TRANSFERENCIAS, ASIGNACIONES, SUBSIDIOS Y SUBVENCIONES, Y PENSIONES Y JUBILACIONES	0.00	0.00	0.00	0.00	0.00	0.00


ESTADO ANALÍTICO DE INGRESOS
 Del 1 de Enero al 31 de Julio de 2025
 (Cifras en pesos)

Estado Analítico de Ingresos por Fuente de Financiamiento	Ingreso Estimado (1)	Ampliaciones/ Reducciones (2)	Ingreso Modificado (3=1+2)	Ingreso Devengado (4)	Ingreso Recaudado (5)	Diferencia (6=5-1)
INGRESOS DERIVADOS DE FINANCIAMIENTO	0.00	0.00	0.00	0.00	0.00	0.00
INGRESOS DERIVADOS DE FINANCIAMIENTOS	0.00	0.00	0.00	0.00	0.00	0.00
TOTAL	54,654,843.16	0.00	54,654,843.16	27,639,853.81	27,611,128.45	
					Ingresos Excedentes	0.00


Bajo protesta de decir verdad declaramos que los Estados Financieros y sus notas, son razonablemente correctos y son responsabilidad del emisor.


**PRESIDENTA MUNICIPAL
 DE CUAPIAXTLA DE MADERO
 PUEBLA
 2024-2027**


 LIC. SANDRA SANCHEZ RAMOS
 PRESIDENTA MUNICIPAL CONSTITUCIONAL


 LIC. ANGELICA OLIVARES GARCIA
 TESORERA MUNICIPAL


**TESORERA MUNICIPAL
 DE CUAPIAXTLA DE MADERO,
 PUEBLA
 2024-2027**


 C. HECTOR PIEDRA HERNANDEZ
 SECRETARIO GENERAL


**SECRETARIO
 DEL AYUNTAMIENTO
 DE CUAPIAXTLA DE MADERO
 PUEBLA
 2024-2027**