

MUNICIPIO DE CUAPIAXTLA DE MADERO PUEBLA

ESTADO DE FLUJOS DE EFECTIVO  
Del 1 de Enero al 31 de Marzo de 2025  
(Cifras en pesos)

Concepto	2025	2024
FLUJOS DE EFECTIVO DE LAS ACTIVIDADES DE OPERACIÓN		
ORIGEN	12,160,763.93	42,848,057.06
IMPUESTOS	573,444.00	649,482.00
CUOTAS Y APORTACIONES DE SEGURIDAD SOCIAL	0.00	0.00
CONTRIBUCIONES DE MEJORAS	0.00	0.00
DERECHOS	672,245.78	1,418,206.39
PRODUCTOS	45,625.89	242,751.59
APROVECHAMIENTOS	231,828.58	133,859.69
INGRESOS POR VENTAS DE BIENES, PRESTACIÓN DE SERVICIOS Y OTROS INGRESOS PARTICIPACIONES, APORTACIONES, CONVENIOS, INCENTIVOS DERIV. DE LA COLAB. FISCAL Y FONDOS DIST. DE APORT	0.00	0.00
TRANSFERENCIAS, ASIGNACIONES, SUBSIDIOS Y SUBVENCIONES, Y PENSIONES Y JUBILACIONES	10,637,619.68	40,403,757.39
OTROS ORÍGENES DE OPERACIÓN	0.00	0.00
APLICACIÓN	5,685,243.17	27,971,553.13
SERVICIOS PERSONALES	2,960,208.67	11,226,412.01
MATERIALES Y SUMINISTROS	1,005,646.34	3,093,157.44
SERVICIOS GENERALES	1,094,385.98	10,116,230.83
TRANSFERENCIAS INTERNAS Y ASIGNACIONES AL SECTOR PÚBLICO	0.00	0.00
TRANSFERENCIAS AL RESTO DEL SECTOR PÚBLICO	0.00	472,975.55
SUBSIDIOS Y SUBVENCIONES	0.00	0.00
AYUDAS SOCIALES	625,002.18	3,062,777.30
PENSIONES Y JUBILACIONES	0.00	0.00
TRANSFERENCIAS A FIDEICOMISOS, MANDATOS Y OTROS ANÁLOGOS	0.00	0.00
TRANSFERENCIAS A LA SEGURIDAD SOCIAL	0.00	0.00
DONATIVOS	0.00	0.00
TRANSFERENCIAS AL EXTERIOR	0.00	0.00
PARTICIPACIONES	0.00	0.00
APORTACIONES	0.00	0.00
CONVENIOS	0.00	0.00
OTRAS APLICACIONES DE OPERACIÓN	0.00	0.00
FLUJOS NETOS DE EFECTIVO POR ACTIVIDADES DE OPERACIÓN	6,475,520.76	14,876,503.93

## MUNICIPIO DE CUAPIAXTLA DE MADERO PUEBLA

ESTADO DE FLUJOS DE EFECTIVO  
Del 1 de Enero al 31 de Marzo de 2025  
(Cifras en pesos)


Concepto	2025	2024
<b>FLUJOS DE EFECTIVO DE LAS ACTIVIDADES DE INVERSIÓN</b>		
ORIGEN	0.00	0.00
BIENES INMUEBLES, INFRAESTRUCTURA Y CONSTRUCCIONES EN PROCESO	0.00	0.00
BIENES MUEBLES	0.00	0.00
OTROS ORÍGENES DE INVERSIÓN	0.00	0.00
APLICACIÓN	63,800.00	16,430,626.25
BIENES INMUEBLES, INFRAESTRUCTURA Y CONSTRUCCIONES EN PROCESO	0.00	12,449,677.62
BIENES MUEBLES	0.00	3,980,948.63
OTRAS APLICACIONES DE INVERSIÓN	63,800.00	0.00
FLUJOS NETOS DE EFECTIVO POR ACTIVIDADES DE INVERSIÓN	-63,800.00	-16,430,626.25
<b>FLUJOS DE EFECTIVO DE LAS ACTIVIDADES DE FINANCIAMIENTO</b>		
ORIGEN	892,671.44	4,234,844.78
ENDEUDAMIENTO NETO	0.00	0.00
INTERNO	0.00	0.00
EXTERNO	0.00	0.00
OTROS ORÍGENES DE FINANCIAMIENTO	892,671.44	4,234,844.78
APLICACIÓN	1,598,724.77	8,894,776.51
SERVICIOS DE LA DEUDA	0.00	0.00
INTERNO	0.00	0.00
EXTERNO	0.00	0.00
OTRAS APLICACIONES DE FINANCIAMIENTO	1,598,724.77	8,894,776.51
FLUJOS NETOS DE EFECTIVO POR ACTIVIDADES DE FINANCIAMIENTO	-706,053.33	-4,659,931.73


MUNICIPIO DE CUAPIAXTLA DE MADERO PUEBLA

ESTADO DE FLUJOS DE EFECTIVO  
 Del 1 de Enero al 31 de Marzo de 2025  
 (Cifras en pesos)


Concepto	2025	2024
Incremento/Disminución Neta en el Efectivo y Equivalentes al Efectivo	5,705,667.43	-6,214,054.05
Efectivo y Equivalentes al Efectivo al Inicio del Ejercicio	969,355.94	7,183,410.39
Efectivo y Equivalentes al Efectivo al Final del Ejercicio	6,675,023.37	969,356.34

Bajo protesta de decir verdad declaramos que los Estados Financieros y sus notas, son razonablemente correctos y son responsabilidad del emisor.

  
 LIC. S. NICHES RAMOS  
 PRESIDENTA MUNICIPAL CONSTITUCIONAL

  
 LAE. ANGELICA OLIVARES GARZA  
 TESORERA MUNICIPAL

  
 PRESIDENTA MUNICIPAL  
 DE CUAPIAXTLA DE MADERO,  
 PUEBLA  
 2024-2027

  
 C. HECTOR PEREZ HERNANDEZ  
 SECRETARIO GENERAL

  
 SECRETARIO  
 DEL AYUNTAMIENTO  
 DE CUAPIAXTLA DE MADERO,  
 PUEBLA  
 2024-2027

  
 TESORERA MUNICIPAL  
 DE CUAPIAXTLA DE MADERO,  
 PUEBLA  
 2024-2027