

MUNICIPIO DE CUAPIAXTLA DE MADERO PUEBLA

ESTADO DE FLUJOS DE EFECTIVO
Del 1 de Enero al 31 de Mayo de 2025
(Cifras en pesos)

Concepto	2025	2024

FLUJOS DE EFECTIVO DE LAS ACTIVIDADES DE OPERACIÓN		
ORIGEN	20,215,425.87	42,848,057.06
IMPUESTOS	736,751.00	649,482.00
CUOTAS Y APORTACIONES DE SEGURIDAD SOCIAL	0.00	0.00
CONTRIBUCIONES DE MEJORAS	0.00	0.00
DERECHOS	862,969.78	1,418,206.39
PRODUCTOS	56,555.04	242,751.59
APROVECHAMIENTOS	294,809.58	133,859.69
INGRESOS POR VENTAS DE BIENES, PRESTACIÓN DE SERVICIOS Y OTROS INGRESOS PARTICIPACIONES, APORTACIONES, CONVENIOS, INCENTIVOS DERIV. DE LA COLAB. FISCAL Y FONDOS DIST. DE APORT	0.00	0.00
TRANSFERENCIAS, ASIGNACIONES, SUBSIDIOS Y SUBVENCIONES, Y PENSIONES Y JUBILACIONES	18,264,340.47	40,403,757.39
OTROS ORÍGENES DE OPERACIÓN	0.00	0.00
APLICACIÓN	10,496,186.92	27,971,553.13
SERVICIOS PERSONALES	5,102,918.34	11,226,412.01
MATERIALES Y SUMINISTROS	2,002,287.88	3,093,157.44
SERVICIOS GENERALES	2,393,383.03	10,116,230.83
TRANSFERENCIAS INTERNAS Y ASIGNACIONES AL SECTOR PÚBLICO	0.00	0.00
TRANSFERENCIAS AL RESTO DEL SECTOR PÚBLICO	0.00	472,975.55
SUBSIDIOS Y SUBVENCIONES	0.00	0.00
AYUDAS SOCIALES	997,597.67	3,062,777.30
PENSIONES Y JUBILACIONES	0.00	0.00
TRANSFERENCIAS A FIDEICOMISOS, MANDATOS Y OTROS ANÁLOGOS	0.00	0.00
TRANSFERENCIAS A LA SEGURIDAD SOCIAL	0.00	0.00
DONATIVOS	0.00	0.00
TRANSFERENCIAS AL EXTERIOR	0.00	0.00
PARTICIPACIONES	0.00	0.00
APORTACIONES	0.00	0.00
CONVENIOS	0.00	0.00
OTRAS APLICACIONES DE OPERACIÓN	0.00	0.00
FLUJOS NETOS DE EFECTIVO POR ACTIVIDADES DE OPERACIÓN	9,719,238.95	14,876,503.93

MUNICIPIO DE CUAPIAXTLA DE MADERO PUEBLA

ESTADO DE FLUJOS DE EFECTIVO
 Del 1 de Enero al 31 de Mayo de 2025
 (Cifras en pesos)


Concepto	2025	2024
FLUJOS DE EFECTIVO DE LAS ACTIVIDADES DE INVERSIÓN		
ORIGEN	0.00	0.00
BIENES INMUEBLES, INFRAESTRUCTURA Y CONSTRUCCIONES EN PROCESO	0.00	0.00
BIENES MUEBLES	0.00	0.00
OTROS ORÍGENES DE INVERSIÓN	0.00	0.00
APLICACIÓN	105,850.00	16,430,626.25
BIENES INMUEBLES, INFRAESTRUCTURA Y CONSTRUCCIONES EN PROCESO	0.00	12,449,677.62
BIENES MUEBLES	42,050.00	3,980,948.63
OTRAS APLICACIONES DE INVERSIÓN	63,800.00	0.00
FLUJOS NETOS DE EFECTIVO POR ACTIVIDADES DE INVERSIÓN	-105,850.00	-16,430,626.25
FLUJOS DE EFECTIVO DE LAS ACTIVIDADES DE FINANCIAMIENTO		
ORIGEN	2,002,212.75	4,234,844.78
ENDEUDAMIENTO NETO	0.00	0.00
INTERNO	0.00	0.00
EXTERNO	0.00	0.00
OTROS ORÍGENES DE FINANCIAMIENTO	2,002,212.75	4,234,844.78
APLICACIÓN	2,468,104.25	8,894,776.51
SERVICIOS DE LA DEUDA	0.00	0.00
INTERNO	0.00	0.00
EXTERNO	0.00	0.00
OTRAS APLICACIONES DE FINANCIAMIENTO	2,468,104.25	8,894,776.51
FLUJOS NETOS DE EFECTIVO POR ACTIVIDADES DE FINANCIAMIENTO	-465,891.50	-4,659,931.73

MUNICIPIO DE CUAPIAXTLA DE MADERO PUEBLA

ESTADO DE FLUJOS DE EFECTIVO
 Del 1 de Enero al 31 de Mayo de 2025
 (Cifras en pesos)

Concepto	2025	2024
Incremento/Disminución Neta en el Efectivo y Equivalentes al Efectivo	9,147,497.45	-6,214,054.05
Efectivo y Equivalentes al Efectivo al Inicio del Ejercicio	969,355.94	7,183,410.39
Efectivo y Equivalentes al Efectivo al Final del Ejercicio	10,116,853.39	969,356.34

Bajo protesta de decir verdad declaramos que los Estados Financieros y sus notas son razonablemente correctos y son responsabilidad del emisor.



LIC. SANDRA SANCHEZ RAMOS
 PRESIDENTA MUNICIPAL CONSTITUCIONAL




PRESIDENTA MUNICIPAL
 DE CUAPIAXTLA DE MADERO,
 PUEBLA
 2024-2027



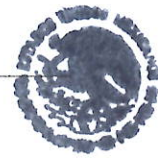
LAE. ANGELICA OLIVARES GARCIA
 TESORERA MUNICIPAL



TESORERA MUNICIPAL
 DE CUAPIAXTLA DE MADERO,
 PUEBLA
 2024-2027



C. HECTOR RIOS HERNÁNDEZ
 SECRETARIO GENERAL



SECRETARIO
 DEL AYUNTAMIENTO
 DE CUAPIAXTLA DE MADERO,
 PUEBLA
 2024-2027