



Ficha Técnica del Programa presupuestario



1. Diagnóstico del Programa presupuestario

Datos de identificación del Programa Presupuestario (pp)

Nombre del Municipio:

Ejercicio fiscal:

Nombre del Programa presupuestario:

Clave del Programa presupuestario:

Dependencia o Entidad responsable del Pp:

CUAPIAXTLA DE MADERO

2025

SEGURIDAD PÚBLICA

1

REGIDOR DE GOBERNACIÓN, JUSTICIA, SEGURIDAD PÚBLICA Y PROTECCIÓN CIVIL

Antecedentes y definición del problema

1.1 Descripción del Problema

Justificación del Pp

LA EXPERIENCIA HA DEMOSTRADO QUE CUALQUIER ACCIÓN QUE SE EMPRENDA PARA PREVENIR LA DELINCUENCIA Y COMBATIR EL DELITO, NO TENDRÍA ÉXITO SI NO SE CUENTA CON LA PARTICIPACIÓN DE LA CIUDADANÍA, ES POR ELLO QUE, CON UN NUEVO ESQUEMA, LA FORMULACIÓN DE PROGRAMAS Y LA REALIZACIÓN DE ACCIONES DEL QUEHACER PÚBLICO, DEBEN ESTABLECERSE CON LA PARTICIPACIÓN DE LA SOCIEDAD. EL PROGRAMA PRESUPUESTARIO DE SEGURIDAD PÚBLICA FOCALIZA SUS ACCIONES EN REDUCIR LOS NIVELES DE DELINCUENCIA YA QUE EN LOS ÚLTIMOS AÑOS ESTOS SE INCREMENTARON DEBIDO AL ROBO DE COMBUSTIBLE, POR LO QUE AL CENTRAR ACCIONES ESPECÍFICAS EN LA PREPARACIÓN, EQUIPAMIENTO Y DESEMPEÑO DEL CUERPO POLICÍACO SE MEJORARÁN Y REDUCIRÁN LOS ACTOS DELICTIVOS EN EL ESTADO ACTUAL DEL PROBLEMA

Uno de los grandes desafíos para el municipio en materia de seguridad pública es que ante los hechos delictivos tendrá que transitar de un modelo reactivo, centrado en la persecución y el castigo, hacia un modelo preventivo basado en evitar las causas que los originan. Sin embargo, es necesario afrontarlo conjuntamente con la sociedad para revertir esta situación e ir devolviendo a la comunidad lo que le corresponde.

La problemática de seguridad que se padece se debe a la desconfianza ciudadana hacia las autoridades, el incremento del consumo de drogas ilícitas, el ingreso de nuestros jóvenes a organizaciones delictivas por la ubicación del municipio (triángulo rojo) y la ausencia de los valores cívicos que deberían formarse desde el seno familiar. Que, a través de la asertividad, Policías, Ciudadanos y Autoridades, puedan generar una organización de aprendizaje para mejorar la calidad de vida en su comunidad, conscientes de su responsabilidad para construir y mantener la seguridad ciudadana, de tal manera que todos puedan gozar de plena libertad para realizar sus actividades lícitas, sin riesgos a su integridad física, psicológica y moral, a sus bienes privados y públicos.

La creación de un servicio de patrullaje de carácter preventivo proactivo que oriente todos sus métodos y estrategias al servicio de la sociedad trabajando por la comunidad, en la comunidad y con la comunidad, y que se caracterice por ser analista, informativo, colaborador y proactivo, para hacer más eficaz y eficiente la acción policial y crear las condiciones de una verdadera tranquilidad pública e incrementar la confianza hacia la corporación para prevenir el crimen y la violencia. Que los ciudadanos en alianza estratégica con la Policía y la comunidad organizada sean los constructores de sus propias condiciones de seguridad ciudadana, participando activamente en el diagnóstico, análisis y propuestas de solución de sus propios problemas.

Evolución del problema

En tres de los seis municipios que cuentan con Arcos de Seguridad se incrementó la incidencia delictiva de 2016 a 2018, se trata de Palmar de Bravo, que tuvo un aumento de 50 por ciento, Cuapiaxtla de Madero donde la ampliación fue de 34 por ciento e Izúcar de Matamoros con casi 9 por ciento. Los datos del Secretariado Ejecutivo del Sistema Nacional de Seguridad Pública (SESNSP), reflejan que la incidencia delictiva en estos municipios va en aumento, ya que durante el primer semestre del 2019 en municipios como Altepexi y Cuapiaxtla de Madero ya se superaron los ilícitos presentados durante todo el 2016, fecha en que comenzaron a operar los Arcos de Seguridad. De acuerdo con datos del SESNSP, la incidencia delictiva en general tuvo un repunte en algunos municipios, es el caso de Palmar de Bravo, donde en 2016 se denunciaron 306 ilícitos y para el 2018 un total de 621; en Cuapiaxtla de Madero, en el mismo periodo, los delitos reportados pasaron de 65 a 99; y en Izúcar de Matamoros de 892 a 980. Al revisar la incidencia delictiva en cada uno de los municipios, se desprende que el robo de vehículo es el que ha tenido mayor crecimiento pese a que los Arcos de Seguridad estaban diseñados para prevenirlo y detectarlo, las cifras duplican, triplican y hasta quintuplican este delito. De 2016 a 2018 el mayor crecimiento se dio en el municipio de Palmar de Bravo, donde pasó de 57 a 303 robos; Huejotzingo que fue de 69 a 232; Atlixco de 68 a 244; y Cuapiaxtla de Madero de 13 a 32.

Experiencias de atención

EN EL AMBITO NACIONAL SE PRESENTO Y APROBO EL 26 DE MARZO DEL 2019 EN EL CONGRESO DE LA UNION UNA INICIATIVA DE REFORMA A LA CONSTITUCION POLITICA DE LA REPUBLICA A FIN DE CONFORMAR LA GUARDIA NACIONAL COMO INSTRUMENTO PRIMORDIAL DEL EJECUTIVO FEDERAL EN LA PREVENCIÓN DEL DELITO, LA PRESERVACIÓN DE LA SEGURIDAD PÚBLICA, LA RECUPERACIÓN DE LA PAZ Y EL COMBATE A LA DELINCUENCIA EN TODO EL PAÍS, CUYA BASE DE TRABAJO ES LA COORDINACIÓN ENTRE LAS INSTITUCIONES NACIONALES, ESTATALES Y REGIONALES PARA LA CONSTRUCCIÓN DE PAZ Y SEGURIDAD.

EN CADA UNA DE LAS 266 REGIONES EN QUE SE DIVIDE EL PAÍS PARA LA CONSTRUCCIÓN DE PAZ Y SEGURIDAD SE DESTINARÁN OTROS TANTOS DESTACAMIENTOS DE LA GUARDIA NACIONAL PARA LA PREVENCIÓN, INVESTIGACIÓN, DETENCIÓN Y PUESTA A DISPOSICIÓN DE DETENIDOS ANTE EL MINISTERIO PÚBLICO Y APORTACIÓN DE LAS PRUEBAS EXIGIDAS POR LA LEY. LA DESIGNACIÓN DEL NÚMERO DE ELEMENTOS, PERSONAL ESPECIALIZADO Y RECURSOS DE INVESTIGACIÓN E INTELIGENCIA A CADA REGIÓN, SE REALIZARÁ EN FUNCIÓN DEL NÚMERO DE HABITANTES Y CONSIDERANDO LA INCIDENCIA DELICTIVA Y LAS PROYECCIONES DE CRIMINALIDAD. POR LO ANTERIOR EXISTEN PROGRAMAS DE CAPACITACIÓN PARA LOS ALEMENTOS DE LA POLICIA MUNICIPAL Y NUESTRO MUNICIPIO PUEDE PARTICIPAR EN PROGRAMAS PARA EL SUJICIDIO EN LA ADQUISICIÓN DE UNIFORMES DE PATRULLAJE Y EQUIPO DE PROTECCIÓN. ASÍ COMO

1.2 Metodología para la identificación de la población objetivo y definición de fuentes de información.

CUANDO SE HABLE DE LA POBLACIÓN OBJETIVO, SE HACE REFERENCIA A TODA LA POBLACIÓN DEL MUNICIPIO DE CUAPIAXTLA DE MADERO PUES AL MEJORAR EL DESEMPEÑO DE LA POLICIA MUNICIPAL TODA LA CIUDADANIA SE VERA VENEFIICIADA

Definición y cuantificación de los conceptos poblacionales del Pp

Población Potencial	POBLACIÓN TOTAL DEL MUNICIPIO DE CUAPIAXTLA DE MADERO	Cuantificación: Criterios de Focalización	10542
Población Objetivo	POBLACIÓN ECONOMICAMENTE ACTIVA O PERSONAS VULNERABLES	Cuantificación: Criterios de Focalización	7842
Población atendida (beneficiarios)	PERSONAL DE SEGURIDAD PÚBLICA	Cuantificación: Criterios de Focalización	PERSONAS VULNERABLES
			PERSONAL DE SEGURIDAD PÚBLICA QUE LABORA EN EL MUNICIPIO

L.A.E. ANGELICA OLIVARES GARCIA
Elaboró

LIC. ANTONIO JACOBO GARCÍA
Revisó

LIC. SANDRA SÁNCHEZ RAMOS
Autorizó



TESORERA MUNICIPAL
DE CUAPIAXTLA DE MADERO,
PUEBLA
2024-2027



CONTADOR MUNICIPAL
DE CUAPIAXTLA DE MADERO,
PUEBLA
2024-2027



PRESIDENTA MUNICIPAL
DE CUAPIAXTLA DE MADERO,
PUEBLA
2024-2027



Ficha Técnica del Programa presupuestario



2. Estructura Analítica del Programa presupuestario

Nombre de la Administración del Programa Presupuestario: Pp1
 Ejercicio fiscal: 2025
 Nombre del Municipio: CUAPIXTLAHUACÁN
 Nombre del Programa presupuestario: SEGURIDAD PÚBLICA
 Clave del Programa presupuestario: 1
 Dependencia o entidad responsable del Pp: REGIDOR DE GOBERNACIÓN, JUSTICIA, SEGURIDAD PÚBLICA Y PROTECCIÓN CIVIL

EFFECTOS
 LAS PERSONAS NO CONFÍAN EN LA POLICIA MUNICIPAL
 LOS AGENTES POLICIAOS NO INTERVIENEN EN MUCHAS BIENAS O ACTOS DELICTIVOS DENUNCIADOS Y OBSERVADOS

LOS ELEMENTOS DE SEGURIDAD PÚBLICA DESCONOCEN LOS PROCEDIMIENTOS BÁSICOS DE SEGURIDAD PÚBLICA Y COMETEN FALTAS A LOS DERECHOS HUMANOS, PERJUDICANDO LA DESCONFIANZA DE LA GENTE EN LAS AUTORIDADES.

PROBLEMATICA (Indicadores)	EVIDENCIAS
FALTA DE PERSONAL EN EL AREA DE SEGURIDAD FALTA DE UNIFORMES PARA LA POLICIA MUNICIPAL. EQUIPO DE PROTECCIÓN EN MAL ESTADO O INSERVIBLE. FALTA DE PERSONAL DEBIDAMENTE CAPACITADO PARA HACER RONDINES DE VIGILANCIA. FALTA DE PAGO DE OBLIGACIONES FINANCIERAS CON EL C ERESO DE TEFEACA.	LAS PATRULLAS NO HACEN RONDINES POR FALTA DE COMBUSTIBLE. PATRULLAS INSERVIBLES POR FALTA DE MANTENIMIENTO MECANICO. PATRULLAS SIN EQUIPO CORRECTO PARA ATENDER LAS EMERGENCIAS NECESARIAS. NO EXISTEN PATRULLAS SUFFICIENTES PARA COBRIR LA VIGILANCIA DE TODO EL FALTA DE EQUIPO DE VIDEO VIGILANCIA.

LOS CIUDADANOS DEL MUNICIPIO CONFÍAN EN LAS AUTORIDADES

LOS POLICIAS MUNICIPALES ACTUAN DE FORMA ASERTIVA ANTE SITUACIONES Y ACTOS DELICTIVOS

PROMOVER EL RESPETO A LOS DERECHOS HUMANOS CAPACITANDO A LOS ELEMENTOS DE SEGURIDAD PUBLICA PARA SU CORRECTO DESARROLLO

VEHICULOS DE PATRULLA OPERADO

PAGO DE COMBUSTIBLES PARA LAS PATRULLAS

ELEMENTOS DE SEGURIDAD CAPACITADOS Y EQUIPADOS

PAGO DE PERSONAL DEL AREA DE GOBERNACION Y ELEMENTOS POLICIAOS

MANTENIMIENTO MECANICO DE LAS PATRULLAS

COMPRA DE UNIFORMES PARA ELEMENTOS DE LA POLICIA MUNICIPAL

COMPRA DE LLANTAS, REFACCIONES Y ACCESORIOS PARA LAS PATRULLAS

COMPRA O REPARACION DE EQUIPO DE PROTECCION Y ARMAMENTO (CHALECOS ANTIBALAS, CARTUCHOS)

ADQUISICION DE NUEVAS UNIDADES

COMPRA Y MANTENIMIENTO DE EQUIPO DE COMUNICACION Y VIDEO VIGILANCIA (RADIOS Y CAMARAS)

REALIZAR LA COMPRA Y MANTENIMIENTO DE EQUIPO DE COMUNICACION Y VIDEO VIGILANCIA (RADIOS Y CAMARAS)

APORTACION AL CERESO DE TEPECA

Coeficiente de confiabilidad por cada una de las medidas de cumplimiento de las obligaciones del artículo 133 de la Constitución Política de los Estados Unidos Mexicanos, que se refiere a la seguridad pública, con el fin de lograr el desarrollo sustentable, deberá garantizar su cumplimiento con el apoyo del gobierno, conforme al Manual de Programación Presupuestaria de los Estados Unidos Mexicanos.

Elaboró

L.A.E. ANGELICA OLIVARES GARCIA
Elaboró

Revisó

LIC. ANTONIO JACOBO GARCIA
Revisó

Autorizó

LIC. SANDRA SANCHEZ RAMOS
Autorizó



TESORERA MUNICIPAL DE CUAPIAXTLA DE MADERO, PUEBLA 2024-2027



CONTRALOR MUNICIPAL DE CUAPIAXTLA DE MADERO, PUEBLA 2024-2027



PRESIDENTA MUNICIPAL DE CUAPIAXTLA DE MADERO, PUEBLA 2024-2027



Ficha Técnica del Programa presupuestario

3. Alineación del Programa presupuestario a los Instrumentos de Planeación Estratégica

Datos de identificación del Programa Presupuestario (Pp)

Nombre del Municipio: CUAPIXTLA DE MADERO

Ejercicio fiscal: 2025

Nombre del Programa presupuestario: SEGURIDAD PÚBLICA

Clave del Programa presupuestario: 1

Dependencia o Entidad responsable del Pp: REGIDOR DE GOBERNACIÓN, JUSTICIA, SEGURIDAD PÚBLICA Y PROTECCIÓN CIVIL

Nivel de objetivo de la MIR		Objetivos de Desarrollo Sostenible (ODS) Agenda 2030		Objetivos con enfoque de perspectiva de género e igualdad
Fin	Propósito	Objetivos	Metas	
PROMOVER EL RESPETO A LOS DERECHOS HUMANOS CAPACITANDO A LOS ELEMENTOS DE SEGURIDAD PÚBLICA PARA SU CORRECTO DESEMPEÑO	LOS POLICIAS MUNICIPALES ACTUAN DE FORMA ASERTIVA ANTE SITUACIONES Y ACTOS DELICTIVOS	5. Lograr la igualdad entre los géneros y empoderar a todas las mujeres y las niñas 16. Promover sociedades pacíficas e inclusivas para el desarrollo sostenible, facilitar el acceso a la justicia para todos y crear instituciones eficaces, responsables e inclusivas a todos los niveles	5.2 Eliminar todas las formas de violencia contra todas las mujeres y las niñas en los ámbitos público y privado, incluidas la trata y la explotación sexual y otros tipos de violencia 16.a Fortalecer las instituciones nacionales pertinentes, incluso mediante la cooperación internacional, para crear a todos los niveles, particularmente en los países en desarrollo, la capacidad de prevenir la violencia y	Lograr la igualdad entre los géneros y empoderar a todas las mujeres y las niñas. Aprobar y fortalecer políticas acertadas y leyes aplicables para promover la igualdad de género y el empoderamiento de todas las mujeres y las niñas a todos los niveles

Alineación al Plan Municipal de Desarrollo

Seguridad para Todos	
Eje	Emprender una política de seguridad pública preventiva y protección civil para proteger la integridad de las personas
Objetivo	Desarrollar un sistema de acciones transversales de seguridad, vialidad, protección civil, justicia administrativa y recuperación de espacios públicos, para disminuir la incidencia delictiva en zonas de alto riesgo.
Estrategias	<ul style="list-style-type: none"> • Capacitar y actualizar a los elementos de seguridad pública en materia del marco legal de seguridad. • Gestionar, adquirir el equipamiento de los elementos de seguridad Pública Municipal, tránsito y protección civil con los artículos necesarios para el desarrollo de su función. • Gestión de patrullas durante la administración y reparación de vehículos.
Líneas de Acción	

Eje 3. Estado de Derecho, Seguridad y Justicia

Seguridad Pública

3.2.1 Reducir la incidencia delictiva para construir una Puebla segura con paz social.

3.2.1.2 Profesionalización y equipamiento de las fuerzas de seguridad.

3.2.1.2.1 Promover la capacitación y certificación policial.

3.2.1.2.2 Fortalecer las capacidades tecnológicas y de equipamiento estratégico.

Tasa de incidencia delictiva por cada 100 mil habitantes


L.A.E. ANGELICA OLIVARES GARCIA
Elaboró




TESORERA MUNICIPAL
DE CUAPIXTLA DE MADERO,
PUEBLA
2024-2027



LIC. ANTONIO JACOBO GARCÍA
Revisó



CONTRALOR MUNICIPAL
DE CUAPIXTLA DE MADERO,
PUEBLA
2024-2027



LIC. SANDRA SÁNCHEZ RAMOS
Autorizó



PRESIDENTA MUNICIPAL
DE CUAPIXTLA DE MADERO,
PUEBLA
2024-2027



Ficha Técnica del Programa presupuestario



4. Matriz de Indicadores para Resultados (MIR)

Datos de identificación del Programa Presupuestario (Pp):

Nombre del Municipio: CUAPIAXTLA DE MADERO

Ejercicio fiscal: 2025

Nombre del Programa presupuestario: SEGURIDAD PÚBLICA

Clave del Programa presupuestario: 1

Dependencia o Entidad responsable del Pp: REGIDOR DE GOBERNACIÓN, JUSTICIA, SEGURIDAD PÚBLICA Y PROTECCIÓN CIVIL

Nivel	Resumen Narrativo (Objetivos)	Indicadores (Nombre del indicador y método de cálculo)	Métodos de Verificación	Supuestos
FIN	PROMOVER EL RESPETO A LOS DERECHOS HUMANOS CAPACITANDO A LOS ELEMENTOS DE SEGURIDAD PUBLICA PARA SU CORRECTO DESEMPEÑO	PORCENTAJE DE POLICIAS QUE APRUEBAN EL EXAMEN DE CONFIANZA.	N° DE ARRESTOS RELIZADOS CON USO DE VIOLENCIA/ARRESTOS REPORTADOS EN EL AÑO*100=	LOS POLICIAS NO CONOCEN EL PROCEDIMIENTO PARA REALIZAR UN ARRESTO
PROPÓSITO	LOS POLICIAS MUNICIPALES ACTUAN DE FORMA ASERTIVA ANTE SITUACIONES Y ACTOS DELICTIVOS	PORCENTAJE DE EQUIPO FUNCIONAL DE LA POLICIA MUNICIPAL	N° DE POLICIAS QUE APROBAN EL EXAMEN DE CONFIANZA QUE INTEGRAN EL BANDO DE POLICIAS REGISTRADO EN EL MUNICIPIO	HACEN USO DE LA VIOLENCIA EN CADA ARRESTO REALIZADO
COMPONENTES	1	ELEMENTOS DE SEGURIDAD CAPACITADOS Y EQUIPADOS	INVENTARIO DE BIENES MUEBLES/TOTAL DEL EQUIPO REGISTRADO EN EL INVENTARIO DE	EXISTEN POCOS ELEMENTOS PARA HACER LOS RONDINES
	2	VEHICULOS DE PATRULLAJE OPERADO	PROMEDIO DE RONDINES DE VIGILANCIA QUE SE REALIZAN EN CADA COMUNIDAD	LAS UNIDADES DE PATRULLAJE NO FUNCIONAN Y LA REPARACIÓN ES COSTOSA
	3			
	4			
	5			

ACTIVIDADES (COMPONENTE 1)	ACTIVIDADES (COMPONENTE 2)	ACTIVIDADES (COMPONENTE 3)	ACTIVIDADES (COMPONENTE 4)	ACTIVIDADES (COMPONENTE 5)	
1.1 PAGAR AL PERSONAL DEL AREA DE GOBERNACION Y ELEMENTOS	QUINCENAS PAGADAS	NOMINAS FIRMADAS	LOS POLICIAS NO CONOCEN EL PROCEDIMIENTO	LOS POLICIAS NO CONOCEN EL PROCEDIMIENTO	
1.2 COMPRAR UNIFORMES PARA ELEMENTOS DE LA POLICIA	COMPRAS REALIZADAS	FACTURAS PAGADAS	FACTURAS PAGADAS	EXISTEN POCOS ELEMENTOS PARA HACER LOS	
1.3 COMPRAR O REPARAR EL EQUIPO DE PROTECCION Y ARMAMENTO	PAGOS REALIZADOS	FACTURAS PAGADAS	FACTURAS PAGADAS	EXISTEN POCOS ELEMENTOS PARA HACER LOS	
1.4 PAGAR LA RENTA DE VIVIENDA PARA ELEMENTOS DE LA MARINA	PAGOS REALIZADOS	FACTURAS PAGADAS	FACTURAS PAGADAS	EXISTEN POCOS ELEMENTOS PARA HACER LOS	
1.5 REALIZAR APORTAR AL CERESO DE TEPECA	PAGOS REALIZADOS	FACTURAS PAGADAS	FACTURAS PAGADAS	LAS UNIDADES DE PATRULLAGE NO FUNCIONAN Y	
2.1 PAGAR COMBUSTIBLE PARA LAS PATRULLAS	PAGOS REALIZADOS	FACTURAS PAGADAS	FACTURAS PAGADAS	LAS UNIDADES DE PATRULLAGE NO FUNCIONAN Y	
2.2 REALIZAR MANTENIMIENTO MECANICO DE LAS PATRULLAS	PAGOS REALIZADOS	FACTURAS PAGADAS	FACTURAS PAGADAS	LAS UNIDADES DE PATRULLAGE NO FUNCIONAN Y	
2.3 COMPRAR LLANTAS, REFACCIONES Y ACCESORIOS PARA LAS PATRI	COMPRAS REALIZADAS	FACTURAS PAGADAS	FACTURAS PAGADAS	LAS UNIDADES DE PATRULLAGE NO FUNCIONAN Y	
2.4 ADQUIRIR NUEVAS UNIDADES E PATRULLAJE	ADQUISICIONES HECHAS	FACTURAS PAGADAS	FACTURAS PAGADAS	LAS UNIDADES DE PATRULLAGE NO FUNCIONAN Y	
2.5 REALIZAR LA COMPRA Y MANTENIMIENTO DE EQUIPO DE COMUN	PAGOS REALIZADOS	FACTURAS PAGADAS	FACTURAS PAGADAS	HACEN USO DE LA VIOLENCIA EN CADA ARRESTO	
3.1					
3.2					
3.3					
3.4					
3.5					
4.1					
4.2					
4.3					
4.4					
4.5					
5.1					
5.2					
5.3					
5.4					
5.5					
Costo Total del Programa		Aprobado: 6,949,999.88 \$	Modificado: 7,761,490.56 \$	Ejercido: 7,761,490.56 \$	7,743,479.45

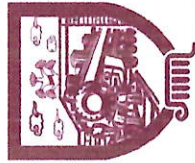
Monto Especifico (de la Fuente de Financiamiento)		Fuente de Financiamiento		Ejercido	
1.1 Recursos Fiscales;	Especificar:	Participacion	Especificar:	1.5 Recursos Federales;	Especificar:
\$	703,362.51 \$	\$	4,908,203.15 \$	FISM	FORTAMUN
					2,131,913.79

Clasificación Administrativa	Finalidad	Subfunción	Programa Presupuestario (letra y figura)
3.0.0.0 SECTOR PÚBLICO MUNICIPAL 3.1.0.0 SECTOR PÚBLICO NO FINANCIERO 3.1.1.0 GOBIERNO GENERAL MUNICIPAL 3.1.1.1.0 Gobierno Municipal	1. Gobierno	1.7. Asuntos de orden público y de seguridad interior	1.7.1 Policía
			SEGURIDAD PÚBLICA

L.A.E. ANGELICA OLIVARES GARCIA

LIC. ANTONIO COBO GARCÍA

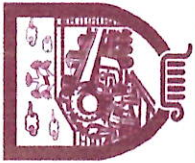
LIC. SANDRA SANCHEZ RAMOS



Ficha Técnica del Programa presupuestario

FIN

Ficha Técnica de Seguimiento de Indicadores (FTSI)	
Nombre del Municipio:	CUAPIAXTLA DE MADERO
Resumen Narrativo de la MIR:	PROMOVER EL RESPETO A LOS DERECHOS HUMANOS CAPACITANDO A LOS ELEMENTOS DE SEGURIDAD PUBLICA PARA SU CORRECTO DESEMPEÑO
Programa Presupuestario:	SEGURIDAD PÚBLICA
Dependencia o Entidad responsable del Pp:	REGIDOR DE GOBERNACION, JUSTICIA, SEGURIDAD PUBLICA Y PROTECCIÓN CIVIL
Datos de Identificación del Indicador	
Nombre del Indicador:	INDICADOR
Descripción ¿qué mide el indicador?	PORCENTAJE DE ARRESTOS CON USO DE VIOLENCIA
Unidad de medida:	ARRESTOS
Método de cálculo o Fórmula del Indicador:	$\frac{VI}{N} * 100 =$
Numerador (Variable 1)	Medios de verificación de las variables
Denominador (Variable 2)	REPORTES DE ARRESTOS EN LA BITACORA
REPORTE ANUAL DE ARRESTOS	
Características del indicador:	Economía
Justificación del cumplimiento de las características CREMAA	Relevancia
	Claridad
	Monitoreable
	Adecuado
	Aporte marginal
	<p>X</p> <p>los arrestos quedan registrados en el libro de bitacora así como en el reporte de incidencia así que puede ser monitoreable</p> <p>cuando los enfrentamientos se reducen es por la capacidad del policia para hacer un arresto y justificar su actuar.</p>



Ficha Técnica del Programa presupuestario

FIN

Ficha Técnica de Seguimiento de Indicadores (FTSI)

Linea base	Valor		Año	Periodicidad:		Semestral	
	2025	30%		2026	2027	Descendente	Comportamiento del indicador:
Ejercicio fiscal:	2025	30%	2026	2027	Acumulada (metas de la Administración)	Regular	Observaciones y/o comentarios
Programada	33%	34%					
Realizada							

Programación de Metas Semestrales

Metas	1er Trimestre			2do Trimestre			3ro Trimestre			4to Trimestre			Meta Anual (acumulada)
	Ene	Feb	Mar	Abr	May	Jun	Jul	Ago	Sep	Oct	Nov	Dic	
Programada (Variable 1)	3	3	3	3	3	3	3	3	3	3	3	3	39
Programada (Variable 2)	5	5	5	5	5	5	5	5	5	5	5	5	60
Realizado (Variable 1)	2	1	2	2	1	2	3	2	2	2	6	4	27
Realizado (Variable 2)	6	4	5	6	7	5	5	4	5	5	8	7	61

Parámetros de semafización	Mayor o igual a 80% y menor a 90%		Mayor o igual a 90% y menor a 110%		Mayor a 110% y menor o igual a 120%		En riesgo		Mayor a 120%		Cumplimiento del indicador (Realizado entre lo programado)
	Critico	En riesgo	Mayor o igual a 90% y Menor o igual a 110%	Aceptable	Mayor a 110% y menor o igual a 120%	En riesgo	Mayor a 120%				
	Critico	En riesgo	Mayor o igual a 90% y Menor o igual a 110%	Aceptable	Mayor a 110% y menor o igual a 120%	En riesgo	Mayor a 120%	Critico			

Explicaciones y causas de las variaciones al incumplimiento de la programación

L.A.E. ANGELICA OLIVARES GARCIA Elaboró



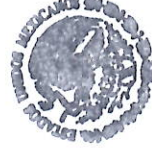
TESORERA MUNICIPAL DE CUAPIXTLA DE MADERO, PUEBLA 2024-2027

LIC. ANTONIO SA COBO GARCÍA Revisó




CONTRALOR MUNICIPAL DE CUAPIXTLA DE MADERO, PUEBLA 2024-2027

LIC. SANDRA SÁNCHEZ RAMOS Autorizó



PRESIDENTA MUNICIPAL DE CUAPIXTLA DE MADERO, PUEBLA 2024-2027



Ficha Técnica de Seguimiento de Indicadores

COMPONENTE 1

Ficha Técnica de Seguimiento de Indicadores (FTSI)

Nombre del Municipio:		CUAPIAXTLA DE MADERO													
Resumen Narrativo de la MIR:		ELEMENTOS DE SEGURIDAD CAPACITADOS Y EQUIPADOS													
Programa Presupuestario:		SEGURIDAD PÚBLICA													
Unidad responsable:		REGIDOR DE GOBERNACIÓN, JUSTICIA, SEGURIDAD PÚBLICA Y PROTECCIÓN CIVIL													
Nombre del indicador:		Datos de identificación del indicador													
Descripción ¿qué mide el indicador?		PORCENTAJE DE EQUIPO FUNCIONAL DE LA POLICIA MUNICIPAL cantidad de equipo funcional y en buen estado													
Unidad de medida:		equipamiento funcional													
Método de calculo o fórmula del indicador:		$(M/N2)*100=$													
Numerador (Variable 1)		Medio de verificación de las variables inventario actualizado de equipo de protección													
Numerador (Variable 2)		inventario anual de equipo de protección													
Características del indicador		<table border="1"> <tr> <th>Clasidad</th> <th>Relevancia</th> <th>Economía</th> <th>Monitoreable</th> <th>Adecuado</th> <th>Aporte marginal</th> </tr> <tr> <td></td> <td></td> <td></td> <td>X</td> <td>X</td> <td></td> </tr> </table>		Clasidad	Relevancia	Economía	Monitoreable	Adecuado	Aporte marginal				X	X	
Clasidad	Relevancia	Economía	Monitoreable	Adecuado	Aporte marginal										
			X	X											
Justificación del cumplimiento de las características CREMAA		<table border="1"> <tr> <td>según el inventario de niemes muebles se pueden contabilizar los equipos en buen estado</td> <td>X</td> <td>SI mantenemos el equipo en buen estado tendremos a policias bien protegidos y confiados en su actuar en el trabajo.</td> </tr> </table>		según el inventario de niemes muebles se pueden contabilizar los equipos en buen estado	X	SI mantenemos el equipo en buen estado tendremos a policias bien protegidos y confiados en su actuar en el trabajo.									
según el inventario de niemes muebles se pueden contabilizar los equipos en buen estado	X	SI mantenemos el equipo en buen estado tendremos a policias bien protegidos y confiados en su actuar en el trabajo.													
Determinación de Metas															
Valor		Año		Periodicidad:											
60%		2023		Semestral											
Sentido del indicador:		Ascendente		Comportamiento del indicador:											
Metas Anuales		Ascendente		Ascendente											
Ejercicio fiscal:		2025		Acumulada											
Programada		33%		2027											
Realizada		34%		33%											
				Observaciones y/o comentarios											
				Observaciones y/o comentarios											

Programación de Metas Mensuales

Metas	1er Trimestre			2do Trimestre			3ro Trimestre			4to Trimestre			Meta acumulada
	Ene	Feb	Mar	Abr	May	Jun	Jul	Ago	Sep	Oct	Nov	Dic	
Programada (Variable 1)	17		8				5		6		6		42
Programada (Variable 2)	85												85
Realizado (Variable 1)	59						2		1			18	80
Realizado (Variable 2)	85												85
Parámetros de semaforización	Menor a 20%	Crítico	Mayor o igual a 80% y menor a 90%	En riesgo	Mayor o igual a 90% y menor o igual a 100%	Aceptable	Mayor a 110% y menor o igual 120%	En riesgo	Mayor a 120%	Crítico	Cumplimiento del indicador (Realizado entre lo programado)		100%

Resumen Narrativo	Unidad de medida	1er Trimestre				2do Trimestre				3ro Trimestre				4to Trimestre				Meta acumulada
		Ene	Feb	Mar	Abr	May	Jun	Jul	Ago	Sep	Oct	Nov	Dic					
1.- PAGO DE PERSONAL DEL AREA DE GOBERNACION Y COMPRAS DE	PAGOS	2	2	2	2	2	2	2	2	2	2	2	2	2	2	2	3	100
2.- COMPRAS DE UNIFORMES PARA ELEMENTOS DE LA	COMPRAS																	100
3.- COMPRAS DE REPARACION DE EQUIPO DE RENTA DE	COMPRAS			1														100
4.- PAGO DE RENTA DE VIVIENDA PARA ELEMENTOS DE LA	PAGOS	1	1	1	1	1	1	1	1	1	1	1	1	1	1	1	1	100
5.- APORTACION AL CERESO DE TEPECA	APORTACIONES	1	1	1	1	1	1	1	1	1	1	1	1	1	1	1	1	100

Explicaciones y causas de las variaciones al incumplimiento de la programación

L.A.E. ANGELICA OLIVARES GARCIA
Elaboró

LIC. ANTONIO JACOBO GARCIA
Revisó

LIC. SANDRA SANCHEZ RAMOS
Autorizó



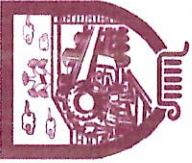
TESORERÍA MUNICIPAL
DE CUAPIAXTLA DE MADERO,
PUEBLA
2024-2027



CONTRALOR MUNICIPAL
DE CUAPIAXTLA DE MADERO,
PUEBLA
2024-2027



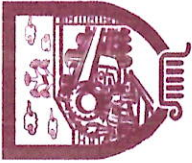
PRESIDENTÍA MUNICIPAL
DE CUAPIAXTLA DE MADERO,
PUEBLA
2024-2027



Ficha Técnica del Programa presupuestario

PROPÓSITO

Ficha Técnica de Seguimiento de Indicadores (FTSI)													
Nombre del Municipio:	CUAPIAXTLA DE MADERO												
Resumen Narrativo de la MIR:	LOS POLICIAS MUNICIPALES ACTUAN DE FORMA ASERTIVA ANTE SITUACIONES Y ACTOS DELICTIVOS												
Programa Presupuestario:	Datos de Identificación del Programa Institucional												
Dependencia o Entidad responsable del Pp:	SEGURIDAD PÚBLICA REGIDOR DE GOBERNACIÓN, JUSTICIA, SEGURIDAD PÚBLICA Y PROTECCION CIVIL												
Datos de Identificación de Indicador													
Nombre del indicador:	INDICADOR												
Descripción ¿qué mide el indicador?	Porcentaje de policías que aprueban el examen de confianza												
Unidad de medida:	El número de policías que cuentan con la acreditación necesaria consultas												
Método de cálculo o Fórmula del Indicador:	$\frac{VI}{N} \times 100 =$												
Numerador (Variable 1)	Medios de verificación de las variables												
Denominador (Variable 2)	CUIP OBTENIDA												
LISTA DE PERSONAL DE SEGURIDAD PÚBLICA													
Características del indicador	<table border="1"> <thead> <tr> <th>Claridad</th> <th>Relevancia</th> <th>Economía</th> <th>Monitoreable</th> <th>Adecuado</th> <th>Aporte marginal</th> </tr> </thead> <tbody> <tr> <td></td> <td></td> <td></td> <td>X</td> <td>X</td> <td></td> </tr> </tbody> </table>	Claridad	Relevancia	Economía	Monitoreable	Adecuado	Aporte marginal				X	X	
Claridad	Relevancia	Economía	Monitoreable	Adecuado	Aporte marginal								
			X	X									
Justificación del cumplimiento de las características CREMAA	<p>los arrestos quedan registrados en el libro de bitácora así como en el reporte de incidencia así que puede ser monitoreable</p> <p>cuando los enfrentamientos se reducen es por la capacidad del policía para hacer un arresto y justificar su actuar.</p>												



Ficha Técnica del Programa presupuestario

PROPÓSITO

Ficha Técnica de Seguimiento de Indicadores (FTSI)

Línea base	Valor		Año	Determinación de Metas		Periodicidad	Semestral	
	Programada	Realizada		Sentido del indicador:	Comportamiento del indicador:		Ascendente	Regular
Ejercicio fiscal:	2025	2026	2023	2027	Acumulada (metas de la Administración)			Observaciones y/o comentarios
Programada	33%	34%		33%	100%			
Realizada:								

Metas	Programación de Metas Subanuales												Meta Anual (acumulada)
	1er Trimestre			2do Trimestre			3ro Trimestre			4to Trimestre			
	Ene	Feb	Mar	Abr	May	Jun	Jul	Ago	Sep	Oct	Nov	Dic	
Programada (Variable 1)	6	0	0	1	0	1	0	0	0	0	1	1	10
Programada (Variable 2)	18												18
Realizado (Variable 1)	1									1	2	1	8
Realizado (Variable 2)	18												18

Parámetros de semantización	Mayor a 80%		Mayor o igual a 80% y menor a 90%		Mayor o igual a 90% y menor a 110%		Mayor a 110% y menor o igual a 120%		En riesgo		Mayor a 120%		Cumplimiento del indicador (Realizado entre lo programado)
	Critico	Critico	En riesgo	En riesgo	Aceptable	En riesgo	Critico						
Explicaciones y causas de las variaciones al incumplimiento de la programación													

Explicaciones y causas de las variaciones al incumplimiento de la programación

Angelica Olvares Garcia

L.A.E. ANGELICA OLVARÉS GARCÍA
Elaboró



TESORERA MUNICIPAL DE CUAPIAXTLA DE MADERO, PUEBLA 2024-2027

Antonio Jacobo Garcia

LIC. ANTONIO JACOBO GARCÍA
Revisó




CONTRALOR MUNICIPAL DE CUAPIAXTLA DE MADERO, PUEBLA 2024-2027

Sandra Sanchez Ramos

LIC. SANDRA SÁNCHEZ RAMOS
Autorizó



PRESIDENTA MUNICIPAL DE CUAPIAXTLA DE MADERO, PUEBLA 2024-2027

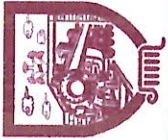


Ficha Técnica de Seguimiento de Indicadores

COMPONENTE 1

Ficha Técnica de Seguimiento de Indicadores (FTSI)

Nombre del Municipio:		CUAPIXTLA DE MADERO													
Resumen Narrativo de la MIR:		ELEMENTOS DE SEGURIDAD CAPACITADOS Y EQUIPADOS													
Programa Presupuestario:		SEGURIDAD PÚBLICA													
Unidad responsable:		REGIDOR DE GOBERNACIÓN, JUSTICIA, SEGURIDAD PÚBLICA Y PROTECCIÓN CIVIL													
Nombre del indicador:		Datos de identificación del indicador													
Descripción ¿qué mide el indicador?		PORCENTAJE DE EQUIPO FUNCIONAL DE LA FOLICIA MUNICIPAL cantidad de equipo funcional y en buen estado													
Unidad de medida:		equipamiento funcional													
Método de cálculo o fórmula del indicador:		$\frac{(V1/V2)*100=}{\text{Medio de verificación de las variables}}$													
Numerador (Variable 1)		EQUIPO EN BUEN ESTADO SEGÚN INVENTARIO DE BIENES MUEBLES													
Numerador (Variable 2)		TOTAL DEL EQUIPO REGISTRADO EN EL INVENTARIO DE BIENES MUEBLES													
Características del indicador		<table border="1"> <tr> <th>Clasificación</th> <th>Relevancia</th> <th>Economía</th> <th>Monitoreable</th> <th>Adecuado</th> <th>Aporte marginal</th> </tr> <tr> <td>Claridad</td> <td></td> <td></td> <td>X</td> <td></td> <td></td> </tr> </table>		Clasificación	Relevancia	Economía	Monitoreable	Adecuado	Aporte marginal	Claridad			X		
Clasificación	Relevancia	Economía	Monitoreable	Adecuado	Aporte marginal										
Claridad			X												
Justificación del cumplimiento de las características CREMAA		según el inventario de niemes muebles se pueden contabilizar los equipos en buen estado													
		si mantenemos el equipo en buen estado tendremos a policías bien protegidos y confiados en su actuar en el trabajo.													
Determinación de Metas															
Valor		Año		Periodicidad:											
60%		2023		Semestral											
Linea base		Sentido del indicador:		Comportamiento del indicador:											
		Ascendente		Ascendente											
Ejercicio fiscal:		2026		Observaciones y/o comentarios											
Programada		34%		Acumulada											
Realizada		33%		Observaciones y/o comentarios											



Ficha Técnica de Seguimiento de Indicadores

Reporte: CUARTO TRIMESTRE



COMPONENTE 2

Ficha Técnica de Seguimiento de Indicadores (FTSI)

Nombre del Municipio:	CUAPIAXTLA DE MADERO	
Resumen Narrativo de la MIR:	VEHÍCULOS DE PATRULLAJE OPERADO	
Programa Presupuestario:	Datos de Identificación del Programa Institucional	
Unidad responsable:	SEGURIDAD PÚBLICA	

Datos de Identificación del Indicador		
Nombre del Indicador:	PROMEDIO DE RONDINES DE VIGILANCIA QUE SE REALIZAN EN CADA COMUNIDAD	
Descripción ¿qué mide el indicador?	CUANTOS RONDINES SE REALIZAN EN EL MUNICIPIO	
Unidad de medida:	RONDINES	
Método de cálculo o Fórmula del Indicador:	$VINZ = \frac{\text{Numerador (Variable 1)}}{\text{Denominador (Variable 2)}}$	
Numerador (Variable 1)	BITACORA DE RONDINES	
Numerador (Variable 2)	CENSO DEL INEGI	

Características del indicador	Ciudad	Relevancia	Economía	Monitoreable	Adecuado	Aporte marginal
				X	X	
Justificación del cumplimiento de las características CREMAA				Los rondines se pueden contabilizar con la bitacora de seguridad	Si se aumenta el número de rondines se disminuye la denuncia por intentos de robo	

Determinación de Metas			
Línea base	Valor	Año	Periodicidad:
	60%	2023	Semestral
Ejercicio fiscal:	Sentido del indicador:		Comportamiento del indicador:
	2025	2026	
Programada	34%	33%	Ascendente
Realizada			Observaciones y/o comentarios



Ficha Técnica del Programa presupuestario

1. Diagnóstico del Programa presupuestario

Datos de identificación del Programa Presupuestario: (Pp)

Nombre del Municipio:

CUAPIACATLÁN DE MADERO

Ejercicio fiscal:

2025

Nombre del Programa presupuestario:

CBRAS PÚBLICAS

Clave del Programa presupuestario:

2

Dependencia o Entidad responsable del Pp:

REGIDURIA DE DESARROLLO URBANO, MEDIO AMBIENTE, CBRAS Y SERVICIOS PÚBLICOS

1.1 Descripción del Problema

Antecedentes y definición del problema

El problema que se describe en esta ficha técnica es la falta de mantenimiento y reparación de las cbrás públicas en el municipio de Cuapiacatlán de Madero, lo que genera inconvenientes para los habitantes y afecta la salud pública. El problema se define como la falta de agua potable en las viviendas que no cuentan con cbrás públicas, lo que genera inconvenientes para los habitantes y afecta la salud pública. El problema se define como la falta de agua potable en las viviendas que no cuentan con cbrás públicas, lo que genera inconvenientes para los habitantes y afecta la salud pública.

Justificación del Pp

En la actualidad se encuentra cubierto aproximadamente en un 95%, sin embargo, es importante considerar que deberá regularizarse de manera que este sea uniforme en cuanto a tipo de luminaria ya que actualmente se cuenta con una mezcla de vapor de sodio, halógeno, mercurio etc., lo que provoca que el costo del servicio sea elevado, y el mantenimiento de las mismas es más eficiente debido a los materiales que tienen que comprarse para reparar cada tipo de luminaria, en este sentido deberá considerarse la unificación del mismo, considerando como alternativa la energía solar o led.

Estado actual del problema

Con respecto a los servicios básicos, según información de CONEVAL-SEDESOL tenemos que: 99.95% de las viviendas cuentan con energía eléctrica, es decir 4 no cuentan (con este servicio); el 98.3% de las viviendas tienen drenaje y 79 lo carecen, en relación a viviendas con agua potable existe una cobertura del 89.8% y el resto que son 1,105 viviendas no lo tienen, así mismo el 96.7% de las viviendas cuentan con sanitario o excusado.

Viviendas con piso de tierra	Viviendas con techos de material embudo	Viviendas sin muros de mampolar estable	Viviendas con hacinamiento	Viviendas sin acceso al agua	Viviendas sin drenaje	Viviendas sin electricidad	Viviendas sin abastecimiento regular de agua potable
Personas Viviendas: 427 / 57	Personas Viviendas: 15 / 19	Personas Viviendas: 0 / 0	Personas Viviendas: 74 / 25	Personas Viviendas: 427 / 122	Personas Viviendas: 105 / 79	Personas Viviendas: 12 / 4	Personas Viviendas: 79 / 108

Evolución del problema

La construcción de obras de servicio básicos han sido un referente para medir el avance en la urbanización del municipio a durante el 2021 la aplicación de los recursos en este tipo de obras en los siguientes rubros, urbanización 63.5%, vivienda 8%, electrificación 16.3%, a cantarrillado 12.2% siguiente forma, para el 2022 se aplico en urbanización 45.2%, educación 13.9%, electrificaciones 26.9%, drenaje 5.2% y agua 8.8%, para el 2023 la aplicación de los recursos se enfoco en la urbanización del municipio donde se aplico el 72.3% del presupuesto, en electrificaciones se aplico el 14% y en obras de agua potable le 13.1 por ciento, a pesar de que la pavimentación de calles, electrificaciones y el agua potable, es importante no descuidar otros rubros como la salud o la educación por lo que la distribución de los recursos en esta administración tratare de abarcar varios rubros.

Experiencias de atención

En materia de infraestructura, México cuenta con una estrategia definida que ofrece al inversionista una visibilidad de mediano y largo plazo respecto al desarrollo de proyectos, a través de una serie de planes y programas de alcance nacional que cubren cada uno los sectores de infraestructura. Estos documentos de planeación detallan la estrategia nacional para el desarrollo de infraestructura del país, situación actual de los sectores, su posición en el ámbito internacional, necesidades particulares, metas y objetivos hacia el futuro. Actualmente el Plan Nacional de Desarrollo (PND) es un instrumento para enunciar los problemas nacionales y enumerar las soluciones en una proyección sexenal, actualmente contamos con lo siguiente: ACUERDO NACIONAL DE INVERSIÓN EN INFRAESTRUCTURA DEL SECTOR PRIVADO
 "El Acuerdo Nacional de Inversión en Infraestructura es una herramienta para facilitar y acelerar la implementación de proyectos que contribuyan al crecimiento y desarrollo del país, publicado el 26 de noviembre de 2019." E. SEGUNDO ANUNCIO DE PROYECTOS PARA APUNTALAR LA REACTIVACIÓN ECONÓMICA
 (Publicado el 30 de noviembre de 2020. PROGRAMA NACIONAL FEDERICO 2020-2024, PROGRAMAS SECTORIAL DE EDUCACIÓN 2020-2024, PROGRAMA DE DESARROLLO DEL SISTEMA ELÉCTRICO NACIONAL 2024-2038 (PRODISEN)

1.2 Metodología para la identificación de la población objetivo y definición de fuentes de información.

LA POBLACIÓN A ATENDER SON AQUELLAS PERSONAS QUE VIVEN EN LAS PERIFERIAS DEL MUNICIPIO YA QUE ESTAS COLONIAS O BARRIOS SON LAS QUE MAS DEFICIENCIAS TIENEN DEBIDO A QUE LA MAYORIA DE LAS VIVIENDAS SON RECIENTES CONSTRUIDAS, DEBIDO AL INCREMENTO DE LA POBLACION

Definición y cuantificación de los conceptos poblacionales del Pp

Población Potencial	POBLACIÓN TOTAL DEL MUNICIPIO DE CUAPIAXTLA DE MADERO	Cuantificación: Criterios de Focalización	10542 TOCA LA CIUDADANIA QUE VIVE Y RADICA EN EL MUNICIPIO
Población Objetivo	PERSONAS QUE SE ENCUENTRAN EN POBREZA MODERADA Y EXTREMA	Cuantificación: Criterios de Focalización	8626 PERSONAS QUE VIVEN EN FOBREZA
Población atendida (beneficiarios)	PERSONAS QUE VIVEN EN LAS ZONAS MAS ALDEADAS DE LA CABECLA MUNICIPAL	Cuantificación: Criterios de Focalización	6845 PERSONAS QUE NO CUENTAN CON LOS SERVICIOS BASICOS DE VIVIENDA

L.A.E. ANGELICA OLIVARES GARCIA

Elaboró



TESORERA MUNICIPAL
 DE CUAPIAXTLA DE MADERO,
 PUEBLA
 2024-2027

LIC. ANTONIO JACCOBO GARCÍA

Autorizó



CONTRALOR MUNICIPAL
 DE CUAPIAXTLA DE MADERO,
 PUEBLA
 2024-2027

LIC. SANDRA SANCHEZ RAMOS



PRESIDENTA MUNICIPAL
 DE CUAPIAXTLA DE MADERO,
 PUEBLA
 2024-2027



Ficha Técnica del Programa presupuestario

2. Estructura Analítica del Programa presupuestario

Indicador de Planeación del Programa Presupuestario: 174
Nombre del Municipio: CUAPIXTLA DE MADERO
Ejercicio fiscal: 2025
Nombre del Programa presupuestario: OBRAS PÚBLICAS
Clave del Programa presupuestario: 3
Dependencia o Entidad responsable del Pto: GOBIERNO DEL SERVIDOR PÚBLICO, MEDIO AMBIENTE, OBRAS Y SERVICIOS PÚBLICOS

Objetivo del Programa

EL MUNICIPIO DE CUAPIXTLA DE MADERO PRESENTA UN ATRASO EN LA URBANIZACIÓN DE SU TERRITORIO.

EXISTE UN ALTO ÍNDICE DE POBREZA Y MARGINACIÓN DE LA POBLACIÓN DE CUAPIXTLA DE MADERO

PROBLEMA SOCIAL	CAUSAS
<p>CAMINO Y CARRETERAS QUE COMIENZAN AL MUNICIPIO CON OTROS MUNICIPIOS SE CIENENTRAN</p> <p>NO EXISTEN PERSONAS QUE PRECISAN SER ATENDIDAS EN LA COMUNIDAD PARA SER ATENDIDAS EN LA COMUNIDAD</p> <p>NO EXISTEN PERSONAS QUE PRECISAN SER ATENDIDAS EN LA COMUNIDAD PARA SER ATENDIDAS EN LA COMUNIDAD</p>	<p>FALTA DE OBRAS DE SERVICIOS BÁSICOS COMO: LUZ ELÉCTRICA, AGUA POTABLE Y PANEAL.</p> <p>FALTA DE MATERIALES PARA HACER OBRAS DE MANTENIMIENTO DE LOS ESPACIOS PÚBLICOS.</p> <p>FALTA DE INSTRUMENTOS EXTRACTORILÍFICOS PARA OBRAS DE SERVICIOS BÁSICOS.</p> <p>NO EXISTEN ESPACIOS PÚBLICOS SUFICIENTES PARA ATENDER A LA POBLACIÓN DE</p>
<p>EDIFICIOS Y ESPACIOS PÚBLICOS (JULAS EDUCATIVAS Y CENTROS DE SALUD) EN MAL ESTADO, INSERVIBLES E INEXISTENTES.</p>	<p>FALTA DE ACCESOS EN LOS ESPACIOS DEPORTIVOS PARA</p>

EL MUNICIPIO DE CUAPIXTLA DE MADERO PRESENTA UN AVANCE EN LA URBANIZACIÓN DE SU TERRITORIO.

DISMINUIR LOS INDICES DE POBREZA Y MARGINACIÓN DE LA POBLACIÓN DE CUAPIXTLA DE MADERO

CAMINOS Y CARRETERAS QUE CONLIGAN A LAS COMUNIDADES CON LA CABECERA MUNICIPAL RESTAURADAS Y/O CONSTITUIDAS

AMPLIACIÓN Y CONSTRUCCIÓN DE RED DE LUZ: ELECTRICA, AGUA POTABLE Y DRENAJE ELEGITADOS

REHABILITACIÓN DE EDIFICIOS Y ESPACIOS PUBLICOS (JUEGOS EDUCATIVAS Y CENTROS DE SALUD) O CHIGARLOS

PAGAR AL PERSONAL QUE LABORA EN EL AREA DE OBRAS PUBLICAS

PAGO DE ALUVERADO PUBLICO Y SERVICIO DE LUZ DE POZE DE AGUA POTABLE Y TODO LO RELACIONADO CON EL SERVICIO DE LUZ

COMPRA DE MATERIAL DE CONSTRUCCIÓN (CEMENTO, ARENA, GRAVA, CAL, VARILLA, ETC)

EJECUTAR OBRAS DE ADOQUINAMIENTO O REPARACION DE CAMINOS Y CARRETERAS

PAGO DE APERTURACIONES A CONVENIOS ESTATALES Y FEDERALES

COMPRA DE MAUBRES DE MADERA, METALES O DE CRISTAL PARA AMUEBLAR EDIFICIOS PUBLICOS

RENTAR MAQUINARIA PESADA PARA RICO INSTALACION DE CAMINOS Y AREAS MUNICIPALES

EJECUCIÓN DE OBRAS DE AMPLIACION DE SERVICIOS DE LUZ, ELECTRICA, AGUA POTABLE, DRENAJE Y ACONDICIONAMIENTO

EJECUCIÓN DE OBRAS DE REHABILITACION Y/O CONSTRUCCIÓN DE EDIFICIOS O ESPACIOS PUBLICOS

L.A.E. ANGELICA OLIVARES GARCIA



TESORERA MUNICIPAL DE CUAPIXTLA DE MADERO, PUEBLA 2024-2027

LIC. ANTONIO JACOBO GARCIA



CONTRALOR MUNICIPAL DE CUAPIXTLA DE MADERO, PUEBLA 2024-2027

LIC. SANDRA SANCHEZ RAMOS



PRESIDENTA MUNICIPAL DE CUAPIXTLA DE MADERO, PUEBLA 2024-2027



Ficha Técnica del Programa presupuestario

3. Alineación del Programa presupuestario a los Instrumentos de Planeación Estratégica

Datos de identificación del Programa Presupuestario (Pp)

Nombre del Municipio: CUAPIXTLA DE MADERO

Ejercicio fiscal: 2025

Nombre del Programa presupuestario: OBRAS PÚBLICAS

Clave del Programa presupuestario: 2

Dependencia o Entidad responsable del Pp: REGIDURÍA DE DESARROLLO URBANO, MEDIO AMBIENTE, OBRAS Y SERVICIOS PÚBLICOS

Nivel de objetivo de la MIR		Objetivos de Desarrollo Sostenible (ODS) Agenda 2030		Objetivos con enfoque de género e igualdad
Fin	Objetivos	Metas		
DISMINUIR LOS INDICES DE POBREZA Y MARGINACIÓN DE LA POBLACIÓN	1. Poner fin a la pobreza en todas sus formas en todo el mundo	1.4 De aquí a 2030, garantizar que todos los hombres y mujeres, en particular los pobres y los vulnerables, tengan los mismos derechos a los recursos	5.4 Eliminar todas las prácticas nocivas, como el matrimonio infantil, precoz y forzado y la mutilación genital femenina. Reconocer y valorar los cuidados y	
EL MUNICIPIO DE CUAPIXTLA DE MADERO PRESENTA UN AVANCE EN LA URBANIZACIÓN DE SU TERRITORIO.	4. Garantizar una educación inclusiva, equitativa y de calidad y promover oportunidades de aprendizaje durante toda la vida para todos	4.a Construir y adecuar instalaciones educativas que tengan en cuenta las necesidades de los niños y las personas con discapacidad y las diferencias de género, y que ofrezcan entornos de aprendizaje seguros, no	5.a Emprender reformas que otorguen a las mujeres igualdad de derechos a los recursos económicos, así como acceso a la propiedad y al control de la tierra y otros tipos de bienes, los servicios financieros, la	

Alineación al Plan Municipal de Desarrollo	
Eje	Cimientos de confianza, obras de calidad.
Objetivo	Aumentar la infraestructura de los servicios básicos que mejore y amplíe el nivel de acceso a los servicios básicos de salud, vivienda y educación, para reducir los niveles de marginación y pobreza que presenta nuestro municipio.
Estrategias	Incrementar y mejorar la infraestructura municipal existente, para brindar accesibilidad y movilidad a los ciudadanos del municipio además de servicios básicos de calidad.
Líneas de Acción	<ol style="list-style-type: none"> Incrementar y restaurar los caminos y carreteras del municipio para mejorar la accesibilidad y movilidad vial. Construir y/o ampliar la red de energía eléctrica, agua potable, drenaje sanitario y alumbrado público. Impulsar programas de construcción y rehabilitación de viviendas, clínicas de salud, rehabilitación de escuelas y edificios públicos.

Eje 4: Desarrollo Urbano y Crecimiento Sostenible.

Infraestructura

4.2.1 Mejorar las condiciones y disponibilidad de la infraestructura pública con enfoque humanista y de sostenibilidad.

4.2.1.1 Inversión en proyectos de infraestructura que contribuyan al desarrollo social y bienestar.

4.2.1.1.2 Construir infraestructura pública social y urbana que contribuya a mejorar las condiciones de vida de la población.

4.2.1.1.3 Mejorar la infraestructura física educativa y el equipamiento en todos los niveles.

4.2.1.1.4 Fortalecer la infraestructura institucional para brindar servicios públicos y de atención a la ciudadanía.

Índice de Infraestructura Pública Estatal

L.A.E. ANGELICA OLIVARES GARCIA

Elaboró



TESORERA MUNICIPAL
DE CUAPIAXTLA DE MADERO,
PUEBLA
2024-2027

LIC. ANTONIO JACOBO GARCÍA

Revisó



CONTRALOR MUNICIPAL
DE CUAPIAXTLA DE MADERO,
PUEBLA
2024-2027

LIC. SANDRA SÁNCHEZ RAMOS

Autorizó



PRESIDENTA MUNICIPAL
DE CUAPIAXTLA DE MADERO,
PUEBLA
2024-2027



Ficha Técnica del Programa presupuestario

4. Matriz de Indicadores para Resultados (MIR)

Datos de identificación del Programa Presupuestario (Pp)

Nombre del Municipio: CUAPIAXTLA DE MADERO

2025

Ejercicio fiscal:

Nombre del Programa presupuestario: OBRAS PÚBLICAS

2

Clave del Programa presupuestario:

REGIDURIA DE DESARROLLO URBANO, MEDIO AMBIENTE, OBRAS Y SERVICIOS PÚBLICOS

Dependencia o Entidad responsable del Pp:

Nivel	Resumen Descriptivo (Objetivos)	Indicadores (Nombre del Indicador y método de cálculo)	Medios de Verificación	Supuestos	
FIN	DISMINUIR LOS INDICES DE POBREZA Y MARGINACIÓN DE LA POBLACIÓN	PORCENTAJE DE LA POBLACIÓN QUE VIVE EN POBREZA Y POBREZA EXTREMA	POBLACIÓN DEL MUNICIPIO QUE DEJO DE UBICARSE EN LOS POLIGONOS DE POBREZA EN EL AÑO	CON LAS OBRAS CONTRUIDAS LOS CIUDADANOS NO SE CONECTAN A LAS REDES DE LOS SERVICIOS BÁSICOS.	
PROPÓSITO	EL MUNICIPIO DE CUAPIAXTLA DE MADERO PRESENTA UN AVANCE EN LA URBANIZACIÓN DE SU TERRITORIO.	PORCENTAJE DE LA POBLACIÓN QUE CUENTA CON TODOS LOS SERVICIOS BÁSICOS (LUZ, AGUA, DRENAJE)	N° DE VIVIENDAS QUE CUENTAN CON LOS SERVICIOS BÁSICOS SEGÚN PADRON DE USUARIO/ NUMERO DE	POR LA TEMPORADA DE LLUVIAS LOS TRABAJOS EN LA CONTRUCCION DE OBRAS PÚBLICAS SE RETRASAN O INCREMENTAN SU COSTO	
COMPONENTES	1	CAMINOS Y CARRETERAS QUE COMUNICAN A LAS COMUNIDADES CON LA CABECERA MUNICIPAL RESTAURADAS Y/O CONSTRUIDAS	KM DE CAMINOS Y CARRETERAS RESTURADAS O CONSTRUIDAS EN EL MUNICIPIO/KM DE CAMINOS Y	DESCONOCIMIENTO DE LOS CIUDADANOS SOBRE EL PROCEDIMIENTO PARA LA REALIZACIÓN DE OBRAS PÚBLICAS	
	2	AMPLIACIÓN Y CONSTRUCCIÓN DE RED DE LUZ ELETRICA, AGUA POTABLE Y DRENAJE EJECUTADOS	PROMEDIO DE OBRAS CONSTRUIDAS EN CADA COMUNIDAD	LAS PERSONAS NO BRINDAN LAS FACILIDADES PARA HACER LAS OBRAS	
	3	REHABILITACIÓN DE EDIFICIOS Y ESPACIOS PUBLICOS (AULAS EDUCATIVAS Y CENTROS DE SALUD) OTORGADOS	PORCENTAJE DE EDIFICIOS PÚBLICOS QUE FUERON RESTAURADOS	NUMERO DE EDIFICIOS Y ESPACIOS PUBLICOS EN EL MUNICIPIO DETERIORADOS/ NUMERO DE	LOS CIUDADNOS NO CUIDAN LOS ESPACIOS PÚBLICOS PROBOCANDO EL RAPIDO DETERIORO
	4				
	5				

ACTIVIDADES (COMPONENTE 1)	ACTIVIDADES (COMPONENTE 2)	ACTIVIDADES (COMPONENTE 3)	ACTIVIDADES (COMPONENTE 4)	ACTIVIDADES (COMPONENTE 5)
1.1 PAGAR AL PERSONAL QUE LABORA EN EL AREA DE OBRAS	PAGOS REALIZADOS	NOMINAS FIRMADAS		DESCONOCIMIENTO DE LOS CIUDADANOS SOBRE EL
1.2 EJECUTAR OBRAS DE ADOQUINAMIENTO O REPARACIÓN DE	OBRAS EJECUTADAS	FACTURAS DE OBRAS TERMINADAS		POR LA TEMPORADA DE LLUVIAS LOS TRABAJOS EN
1.3 RENTAR MAQUINARIA PESADA PARA RECONSTRUCCIÓN DE CAMIN	PAGOS REALIZADOS	FACTURAS RECIBIDAS POR ESTE		POR LA TEMPORADA DE LLUVIAS LOS TRABAJOS EN
1.4				
1.5				
2.1 PAGAR ALUMBRADO PÚBLICO Y SERVICIO DE LUZ DE POZOS DE	PAGOS REALIZADOS	FACTURAS POR EL SERVICIO		DESCONOCIMIENTO DE LOS CIUDADANOS SOBRE EL
2.2 PAGAR APORTACIONES A CONVENIOS ESTATALES Y FEDERALES	APORTACIONES REALIZADAS	FICHAS DE DEPOSITO DE		POR LA TEMPORADA DE LLUVIAS LOS TRABAJOS EN
2.3 AJECUTAR OBRAS DE AMPLIACION DE SERVICIOS DE LUZ ELECTRIC	OBRAS EJECUTADAS	FACTURAS DE OBRAS TERMINADAS		CON LAS OBRAS CONTRUIDAS LOS CIUDADANOS
2.4				
2.5				
3.1 COMPRAR MATERIAL DE CONSTRUCCIÓN (CEMENTO, ARENA,	COMPRAS REALIZADAS	FACTURAS POR ESTE CONCEPTO		DESCONOCIMIENTO DE LOS CIUDADANOS SOBRE EL
3.2 COMPRAR MUEBLES DE MADERA, METALICOS O DE CRISTAL	COMPRAS REALIZADAS	FACTURAS POR ESTE CONCEPTO		LAS PERSONAS NO BRINDAN LAS FACILIDADES PARA
3.3 EJECUTAR OBRAS DE REHABILITACIÓN Y/O CONSTRUCCIÓN DE EDI	OBRAS EJECUTADAS	FACTURAS DE OBRAS TERMINADAS		LOS CIUDADNOS NO CUIDAN LOS ESPACIOS
3.4				
3.5				
4.1				
4.2				
4.3				
4.4				
4.5				
5.1				
5.2				
5.3				
5.4				
5.5				

Costo Total del Programa	\$ 18,172,585.77	\$ 18,168,255.88	\$ 18,168,255.88	\$ 18,151,355.88
--------------------------	------------------	------------------	------------------	------------------

1.1 Recursos Fiscales;	Especificar:	Participacione	1.5 Recursos Federales;	Especificar:	1.5 Recursos Federales;	Especificar:
	1.01	\$		5.01	FISM	FORTAMUN
						5.03
Monto Especifico (de la Fuente de Financiamiento)	\$ 240,067.03	\$ 1,198,269.08	\$ 10,750,214.00	\$ 5,962,805.77		

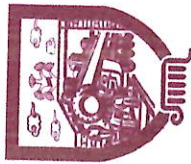
3.0.0.0 SECTOR PÚBLICO MUNICIPAL 3.1.0.0 SECTOR PÚBLICO NO FINANCIERO 3.1.1.0 GOBIERNO GENERAL MUNICIPAL 3.1.1.1.0 Gobierno Municipal	Clasificación Administrativa	Financiación	Clasificación Funcional y Programática
			Programa presupuestal (debe mantenerse)
		2. Desarrollo social	2.2.1 Urbanización
		2.2. Vivienda y servicios a la comunidad	2.2.1 Urbanización
			OBRAS PÚBLICAS

L.A.E. ANGELICA OLIVARES GARCIA

LIC. ANTONIO JACOBO GARCÍA

LIC. SANDRA SÁNCHEZ RAMOS



Ficha Técnica del Programa presupuestario

Relativo: CUARTO TRIMESTRE



FIN

Ficha Técnica de Seguimiento de Indicadores (FTSI)

Linea base	Determinación de Metas		Semestral
	Año	Periodicidad:	
Valor	2021	Ascendente	Ascendente
30%			
Ejercicio fiscal:	2026	Acumulada (metas de la Administración)	Observaciones: y/o comentarios
Programada	34%		
Realizada			

Programación de Metas Mensuales

Metas	1er Trimestre			2do Trimestre			3ro Trimestre			4to Trimestre			Meta Anual (acumulada)
	Ene	Feb	Mar	Abr	May	Jun	Jul	Ago	Sep	Oct	Nov	Dic	
Programada (Variable 1)	20	20	20	20	20	20	20	20	20	20	20	20	240
Programada (Variable 2)	6845												6845
Realizado (Variable 1)	15		25	12	28	42	14	22	18	16	24	22	238
Realizado (Variable 2)	6845												6845

Parámetros de semaforización	1er Trimestre		2do Trimestre		3ro Trimestre		4to Trimestre	
	Indicador	Valor	Indicador	Valor	Indicador	Valor	Indicador	Valor
Mayor a 80%	Critico	Mayor o igual a 80% y menor a 90%	En riesgo	Mayor o igual a 90% y menor a 110%	Aceptable	Mayor a 110% y menor o igual 120%	En riesgo	Mayor a 130%
Menor a 80%	Critico	Mayor o igual a 80% y menor a 90%	En riesgo	Mayor o igual a 90% y menor a 110%	Aceptable	Mayor a 110% y menor o igual 120%	En riesgo	Mayor a 130%

Explicaciones y causas de las variaciones al incumplimiento de la programación

[Signature]

L.A.E. ANGELICA OLIVARES GARCIA
Elaboró



TESORERA MUNICIPAL
DE CUAPIAXTLA DE MADERO,
PUEBLA
2024-2027

[Signature]

LIC. ANTONIO JACOBO GARCÍA
Revisó



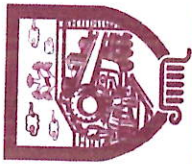
CONTRALOR MUNICIPAL
DE CUAPIAXTLA DE MADERO,
PUEBLA
2024-2027

[Signature]

LIC. SANDRA SÁNCHEZ RAMOS
Autorizó



PRESIDENTA MUNICIPAL
DE CUAPIAXTLA DE MADERO,
PUEBLA
2024-2027



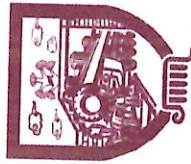
Ficha Técnica del Programa presupuestario

Reporte: CUARTO TRIMESTRE



PROPÓSITO

Nombre del Municipio:		CUAPIXTLA DE MADERO	
Resumen Narrativo de la MIR:		EL MUNICIPIO DE CUAPIXTLA DE MADERO PRESENTA UN AVANCE EN LA URBANIZACIÓN DE SU TERRITORIO.	
Programa Presupuestario:		Programa Institucional	
Dependencia o Entidad responsable del Pp:		OBRAS PÚBLICAS	
Nombre del indicador:		REGIDURIA DE DESARROLLO URBANO, MEDIO AMBIENTE, OBRAS Y SERVICIOS PÚBLICOS	
Descripción ¿qué mide el indicador?		Datos de Identificación	
Unidad de medida:		personas	
Método de cálculo o Fórmula del indicador:		$\frac{VI}{V2} * 100 =$	
Numerador (Variable 1)		Numerador (Variable 1)	
Denominador (Variable 2)		Denominador (Variable 2)	
Características del indicador:		<p>Estratégicos</p> <p>Eficiencia</p> <p>REGIDURIA DE DESARROLLO URBANO, MEDIO AMBIENTE, OBRAS Y SERVICIOS PÚBLICOS</p>	
Justificación del cumplimiento de las características CREMAA		<p>Medios de verificación de las variables</p> <p>PADRON DE VENEFIARIOS DE CADA OBRA REALIZADA</p> <p>ULTIMO REPORTE DE POBLACION DEL DE CONEVAL</p> <p>Monitoreable</p> <p>X</p> <p>se pueden contabilizar cuantas personas cuentan con todos los servicios</p> <p>Adecuado</p> <p>X</p> <p>permite medir cuantas personas son beneficiadas por las obras publicas</p>	



Ficha Técnica del Programa presupuestario

Revisión: CUARTO TRIMESTRE



PROPÓSITO

Ficha Técnica de Seguimiento de Indicadores (FTSI)

Línea base	Determinación de Metas		Semestral
	Año	Periodicidad:	
Valor	2023		
14%			
Sentido del indicador:			
Accidente			
Metas Anuales			
Ejercicio fiscal:	2025	2027	
Programada	33%	Acumulada (metas de la Administración)	
Realizada		100%	Observaciones y/o comentarios
			Regular

Metas	Programación de Metas Anuales												
	1er Trimestre			2do Trimestre			3ro Trimestre			4to Trimestre			Meta Anual (acumulada)
Programada (Variable 1)	Ene	Feb	Mar	Abr	May	Jun	Jul	Ago	Sep	Oct	Nov	Dic	
Programada (Variable 2)	2365	2	6	5	10	8	7	15	8	14	5	6	2328
Realizado (Variable 1)	2242	1	1	7	12	14	4	3	7	2	14	11	2365
Realizado (Variable 2)	2365												2318

Parámetros de semaforización	En riesgo			Mayor a 110% y menor o igual 120%			En riesgo			Mayor a 120%			
	Menor a 80%	Critico	Mayor o igual a 80% y menor a 90%	Menor o igual a 80% y Mayor o igual a 110%	Aceptable	Mayor a 110% y menor o igual 120%	En riesgo	Mayor a 120%	Critico	Cumplimiento del indicador (Realizado entre lo programado)			

Explicaciones y causas de las variaciones al incumplimiento de la programación

Elaboró: LIC. ANGELICA OLIVARES GARCIA

Revisó: LIC. ANTONIO JACOBO GARCIA

Autorizó: LIC. SANDRA SÁNCHEZ RAMOS

Elaboró: L.A.E. ANGELICA OLIVARES GARCIA

Revisó: LIC. ANTONIO JACOBO GARCIA

Autorizó: LIC. SANDRA SÁNCHEZ RAMOS



TESORERA MUNICIPAL DE CUAPIXTLA DE MADERO, PUEBLA 2024-2027



CONTRALOR MUNICIPAL DE CUAPIXTLA DE MADERO, PUEBLA 2024-2027



PRESIDENTA MUNICIPAL DE CUAPIXTLA DE MADERO, PUEBLA 2024-2027

Programación de Metas Anuales

Metas	1er Trimestre			2do Trimestre			3ro Trimestre			4to Trimestre			Meta acumulada
	Ene	Feb	Mar	Abr	May	Jun	Jul	Ago	Sep	Oct	Nov	Dic	
Programada (Variable 1)	1			2			1			1			7
Programada (Variable 2)	87												87
Realizado (Variable 1)				1	1	2				1			7
Realizado (Variable 2)	87									1			87

Parámetros de semafización	1er Trimestre		2do Trimestre		3ro Trimestre		4to Trimestre		Cumplimiento del indicador (Realizado entre lo programado)
	Ene	Feb	Mar	Abr	May	Jun	Jul	Ago	
Menor a 60%									Critico
Más de 80% y menor a 95%									Mayor a 120%
Más de 90% y menor a 110%									En riesgo
Más de 110% y menor a 120%									Mayor a 120%

Resumen Narrativo	Unidad de medida	1er Trimestre			2do Trimestre			3ro Trimestre			4to Trimestre			Meta acumulada
		Ene	Feb	Mar	Abr	May	Jun	Jul	Ago	Sep	Oct	Nov	Dic	
1.- PAGO DE PERSONAL QUE LABORA EN EL AREA DE OBRAS	PAGOS	2	2	2	2	2	2	2	2	2	2	2	2	100
2.- EJECUCION DE OBRAS DE ACERQUEAMIENTO	OBRAS PAGADAS													96
3.- MAQUINARIA PESADA PARA	PAGOS			1										100
4.-														100
5.-														100

Explicaciones y causas de las variaciones al cumplimiento de la programación

Elaboró:  LIC. ANTONIO JACOBO GARCÍA Revisó:  LIC. SANDRA SÁNCHEZ RAMOS Auto: 176




TESORERAMUNICIPAL DE CUAPAXTLA DE MADERO, PUEBLA 2024-2027



CONTRALOR MUNICIPAL DE CUAPAXTLA DE MADERO, PUEBLA 2024-2027



PRESIDENTA MUNICIPAL DE CUAPAXTLA DE MADERO, PUEBLA 2024-2027



Ficha Técnica de Seguimiento de Indicadores

Reporte

CUARTO TRIMESTRE



COMPONENTE 2

Nombre del Municipio:		CUAPIAXTLA DE MADERO																		
Resumen Narrativo de la MIR:		AMPLIACIÓN Y CONSTRUCCIÓN DE RED DE LUZ ELÉTRICA, AGUA POTABLE Y DRENAJE EJECUTADOS																		
Programa Presupuestario:		Datos de identificación del Programa Institucional																		
Unidad responsable:		OBRAS PÚBLICAS																		
Nombre del indicador:		REGIDURÍA DE DESARROLLO URBANO, MEDIO AMBIENTE, OBRAS Y SERVICIOS PÚBLICOS																		
Descripción ¿qué mide el indicador?		PROMEDIO DE OBRAS CONSTRUIDAS EN CADA COMUNIDAD																		
Unidad de medida:		OBRAS																		
Método de cálculo o fórmula del indicador:		$V1/V2 = \frac{\text{Numerador (Variable 1)}}{\text{Denominador (Variable 2)}}$																		
Numerador (Variable 1):		Medio de verificación de las variables																		
Numerador (Variable 2):		OBRAS INCLUIDAS EN EL REPORTE DE OBRAS																		
Características del indicador:		ULTIMO CENSO DEL INEGI																		
Justificación del cumplimiento de las características CREMAA:		<table border="1"> <tr> <th>Clasificación</th> <th>Relevancia</th> <th>Economía</th> <th>Monitoreable</th> <th>Adecuado</th> <th>Aporte marginal</th> </tr> <tr> <td></td> <td></td> <td></td> <td>X</td> <td>X</td> <td></td> </tr> </table>		Clasificación	Relevancia	Economía	Monitoreable	Adecuado	Aporte marginal				X	X						
Clasificación	Relevancia	Economía	Monitoreable	Adecuado	Aporte marginal															
			X	X																
Linea base:		<table border="1"> <tr> <th colspan="2">Determinación de Metas</th> <th>Periodicidad:</th> </tr> <tr> <th>Valor</th> <th>Año</th> <th>Semestral</th> </tr> <tr> <td>60%</td> <td>2023</td> <td></td> </tr> <tr> <td colspan="3">Sentido del indicador: Ascendente</td> </tr> <tr> <td colspan="3">Comportamiento del indicador: Ascendente</td> </tr> </table>				Determinación de Metas		Periodicidad:	Valor	Año	Semestral	60%	2023		Sentido del indicador: Ascendente			Comportamiento del indicador: Ascendente		
Determinación de Metas		Periodicidad:																		
Valor	Año	Semestral																		
60%	2023																			
Sentido del indicador: Ascendente																				
Comportamiento del indicador: Ascendente																				
Ejercicio fiscal:		<table border="1"> <tr> <th colspan="2">Metas Anuales</th> <th>Acumulada</th> </tr> <tr> <th>Año</th> <th>Realizada</th> <th>Observaciones y/o comentarios</th> </tr> <tr> <td>2025</td> <td>33%</td> <td></td> </tr> <tr> <td>2026</td> <td>34%</td> <td></td> </tr> <tr> <td>2027</td> <td>33%</td> <td>Observaciones y/o comentarios</td> </tr> </table>				Metas Anuales		Acumulada	Año	Realizada	Observaciones y/o comentarios	2025	33%		2026	34%		2027	33%	Observaciones y/o comentarios
Metas Anuales		Acumulada																		
Año	Realizada	Observaciones y/o comentarios																		
2025	33%																			
2026	34%																			
2027	33%	Observaciones y/o comentarios																		

Programación de Metas Anuales

Metas	1er Trimestre			2do Trimestre			3ro Trimestre			4to Trimestre			Meta acumulada														
	Ene	Feb	Mar	Abr	May	Jun	Jul	Ago	Sep	Oct	Nov	Dic															
Programada (Variable 1)	1					1				1			4														
Programada (Variable 2)	3											1	4														
Realizado (Variable 1)													3														
Realizado (Variable 2)								1			3		4														
Parámetros de semaforización	Mínimo a 80%			Crítico			Mayor o igual a 80% y menor a 90%			En riesgo			Mayor a 110% y menor o igual a 120%			Aceptable			En riesgo			Mayor a 120%			Crítico		
	Cumplimiento del indicador (Realizado entre lo programado)																										

Resumen Narrativo	Unidad de medida	1er Trimestre			2do Trimestre			3ro Trimestre			4to Trimestre			Meta acumulada
		Ene	Feb	Mar	Abr	May	Jun	Jul	Ago	Sep	Oct	Nov	Dic	
T. PAGO DE ALUMBRADO PÚBLICO	PAGOS	1	1	1	1	1	1	1	1	1	1	1	1	100
CONSTRUCCIÓN DE OBRAS DE AMPLIACION DE SERVICIOS DE LUZ	OBRAS EJECUTADAS	1	1	1	1	1	1	1	1	1	1	1	1	100
														100
														100
														100

Explicaciones y causas de las variaciones al incumplimiento de la programación

L.A.E. ANGELICA OLIVARES GARCIA
Elaboro

LIC. ANTONIO JACOBO GARCÍA
Revisó

LIC. SANDRA SÁNCHEZ RAMOS
Autorizó



TESORERA MUNICIPAL
DE CUAPIAXTLA DE MADERO,
PUEBLA
2024-2027



CONTRALOR MUNICIPAL
DE CUAPIAXTLA DE MADERO,
PUEBLA
2024-2027



PRESIDENTA MUNICIPAL
DE CUAPIAXTLA DE MADERO,
PUEBLA
2024-2027



Ficha Técnica del Programa presupuestario

1. Diagnóstico del Programa presupuestario

Datos de identificación del Programa Presupuestario (pp)

Nombre del Municipio:

Ejercicio fiscal:

Nombre del Programa presupuestario:

Clave del Programa presupuestario:

Dependencia o Entidad responsable del Pp:

CUAPIXTLA DE MADERO

2025

GESTIÓN MUNICIPAL

3

REGIDURIA DE HACIENDA, REGIDURIA DE GRUPOS VULNERABLES, REGIDURIA DE INDUSTRIA Y COMERCIO

Antecedentes y definición del problema

1.1 Descripción del Problema

Justificación del Pp

El H. Ayuntamiento Municipal promoverá un acercamiento y comunicación con la sociedad para dialogar y tomar en cuenta las opiniones ciudadanas para la toma de decisiones; así mismo se brindará un trato amable, respetuoso y eficiente en la prestación de los servicios públicos. La modernización de la Administración Pública municipal es una acción que se justifica plenamente en cualquiera de los ámbitos de Gobierno, ya que es indispensable que los procesos y sistemas administrativos estén acordes a las respuestas que requieren los planteamientos que formula la sociedad. Es en el Municipio, nivel de gobierno que atiende de manera directa las necesidades básicas de servicio en una comunidad, donde las respuestas deben ser cada vez más ágiles y eficaces, cada vez más cercanas a la sociedad, con mayor participación de esta y dentro de un esquema de gran transparencia en la toma de decisiones.

Estado actual del problema

En la actualidad, solo se cuenta con la página web municipal, sin embargo es indispensable que la modernización también abarque a las áreas que responden de manera directa e indirecta a la ciudadanía proporcionándoles los instrumentos capaces de dar respuestas inmediatas y viables a los que se acercan a realizar un trámite dentro del municipio, para esto, es necesario que las áreas correspondientes como son: Tesorería municipal, Dirección de Obras Públicas, Contabilidad, Secretaría General, Biblioteca Pública Municipal y DIF municipal, tengan los recursos, mobiliario, equipo de cómputo, capacitaciones para poder prestar un mejor servicio. El buen servicio público es fundamental para el desarrollo y crecimiento de un municipio. Cuando los ciudadanos reciben servicios públicos eficientes y de calidad, se sienten satisfechos y valorados, lo que a su vez fomenta la confianza y lealtad hacia la administración municipal. Poca gente acude a pagar sus impuestos o servicios por lo que el recurso para dar mantenimiento a las redes de servicios básicos ya existentes no es suficiente para mantenerlas en óptimas condiciones

Evolución del problema

En el municipio de cuapiaxtla de madero existe un padron de usuarios de agua potable de 1897 tomas de las cuales solo acuden a pagar puntualmente el 30% del padron, esto no ha incrementado en los ultimos años por lo que una de las metas es lograr que por lo menos el 70% del padron asista a pagar su servicio de agua potable. En cuanto al padron de impuesto predial contamos con un padron de 2478 pero solo el 40% acuden a pagar su impuesto de forma puntual y año con año, por lo que es importante implementar un plan de pagos a distancia para las personas que no radican en el municipio.

Experiencias de otros municipios

Fomentar en escuelas y municipios el acceso a prácticas de actividades físicas y deportivas regulares e incluyentes en instalaciones adecuadas y personal capacitado por medio de estrategias de Cultura Física, Deporte y Alto Rendimiento. Asimismo, se busca impulsar la infraestructura deportiva, los recursos humanos necesarios para asegurar el desarrollo de la cultura física y el deporte en cuanto a acciones de formación, capacitación, certificación e investigación. Finalmente, se busca apoyar a los integrantes del Sistema Nacional de Cultura Física y Deporte (SINADEF) para la realización y/o participación en eventos deportivos de carácter, municipal, estatal, nacional e internacional. En México, algunos proyectos nacionales en cultura y deporte son: Fondo Nacional para la Cultura y las Artes (FONCA). Este fondo tiene programas como el de Creadores Escénicos, el de Becas para Estudios en el Extranjero, y el de Fomento a Proyectos y Coinversiones Culturales.

Programa de Cultura Física y Deporte Este programa tiene tres estrategias: Cultura Física, Deporte y Deporte de Alto Rendimiento. Deportes mexicanos: Más que un juego Este proyecto de Google Arts & Culture destaca la cultura deportiva mexicana.

Estrategia Cultura Física: Esta estrategia activa físicamente a la población mexicana de 6 años y más. Esta estrategia activa físicamente a la población mexicana de 6 años y más. Estrategia Deporte de Alto Rendimiento

2.2 Metodología para la identificación de la población objetivo y definición de fuentes de información.

LA POBLACIÓN OBJETIVO SON LOS JOVENES Y ADOLESCENTES QUE EN UN FUTURO SERAN LOS CIUDADANOS QUE TOMARAN LAS RIENDAS DEL MUNICIPIO Y SI DESDE UNA EDAD TEMPRANA LOS ALEJAMOS DE LOS MALOS HÁBITOS, O ACTIVIDADES QUE AFECTEN SU SALUD Y DESARROLLO.

De la población y cuantificación de los conceptos poblacionales del Pp

Población Potencial	POBLACIÓN TOTAL DEL MUNICIPIO DE CUAPIAXTLA DE MADERO	Cuantificación: Criterios de Focalización	10542 TODA LA CIUDADANÍA QUE VIVE Y RADICA EN EL MUNICIPIO
Población Objetivo	JOVENES Y SEÑORITAS Y NIÑOS DE 6 A 29 AÑOS	Cuantificación: Criterios de Focalización	2920 JOVENES Y SEÑORITAS
Población atendida (beneficiarios)	JOVENES Y SEÑORITAS Y NIÑOS DE 0 A 18 AÑOS QUE HACEN USO DE LAS CANCHAS DEPORTIVAS, ASÍ COMO LAS QUE ASISTEN A LOS EVENTOS ORGANIZADOS POR EL H. AYUNTAMIENTO.	Cuantificación: Criterios de Focalización	1895 JOVENES Y SEÑORITAS Y NIÑOS DE 0 A 18 AÑOS

L.A.E. ANGELICA-OLIVARES GARCIA
Elaboró



LIC. ANTONIO JACOBO GARCIA



LIC. SANDRA SANCHEZ RAMOS
Autorizó



TESORERÍA MUNICIPAL
DE CUAPIAXTLA DE MADERO,
PUEBLA
2024-2027

CONTROLADOR MUNICIPAL
DE CUAPIAXTLA DE MADERO,
PUEBLA
2024-2027

PRESIDENTA MUNICIPAL
DE CUAPIAXTLA DE MADERO,
PUEBLA
2024-2027



Ficha Técnica del Programa presupuestario

2. Estructura del Programa presupuestario

Nombre del Municipio: CUAPIJAL

Nombre del Programa presupuestario: []

Clave del Programa presupuestario: []

Dependencia o Entidad responsable del Pp: []

EFECTOS

PROBLEMÁTICA IDENTIFICADA

CAUSAS

LOS CIUDADANOS NO PAGAN SERVICIOS COMO EL IMPUESTO PREDIAL	LOS JOVENES DEL MUNICIPIO GASTAN SU TIEMPO LIBRE EN ACTIVIDADES NOICIVAS COMO LAS ANIMACIONES Y/O ACTIVIDADES DELICTIVAS	LOS CIUDADANOS DESCONOCEN EL USO QUE SE DA A LOS RECURSOS ECONÓMICOS RECAUDADOS DE SU PAGO DE IMPUESTOS Y SERVICIOS DE AGUAFORTABLE O REGISTRO CIVIL	LOS CIUDADANOS DESCONOCEN EL USO QUE SE DA A LOS RECURSOS ECONÓMICOS RECAUDADOS DE SU PAGO DE IMPUESTOS Y SERVICIOS DE AGUAFORTABLE O REGISTRO CIVIL	LOS CIUDADANOS DESCONOCEN EL USO QUE SE DA A LOS RECURSOS ECONÓMICOS RECAUDADOS DE SU PAGO DE IMPUESTOS Y SERVICIOS DE AGUAFORTABLE O REGISTRO CIVIL	LOS CIUDADANOS DESCONOCEN EL USO QUE SE DA A LOS RECURSOS ECONÓMICOS RECAUDADOS DE SU PAGO DE IMPUESTOS Y SERVICIOS DE AGUAFORTABLE O REGISTRO CIVIL
POCA CONVIVENCIA FAMILIAR EN EL MUNICIPIO	POCOS APOYOS EN ASESORIA, ECONÓMICOS Y EN ESPECIE A GRUPOS VULNERABLES DEL MUNICIPIO OTORGADOS	POCA CONVIVENCIA FAMILIAR EN EL MUNICIPIO	POCOS APOYOS EN ASESORIA, ECONÓMICOS Y EN ESPECIE A GRUPOS VULNERABLES DEL MUNICIPIO OTORGADOS	POCA CONVIVENCIA FAMILIAR EN EL MUNICIPIO	POCOS APOYOS EN ASESORIA, ECONÓMICOS Y EN ESPECIE A GRUPOS VULNERABLES DEL MUNICIPIO OTORGADOS
NO SE ORGANIZAN EVENTOS QUE MOTIVEN LA CONVIVENCIA FAMILIAR.	FAJTA DE APOYO A LAS FAMILIAS DE ESCASOS RECURSOS Y CAMPESINOS PARA COMPARAR EMBERSOS QUE CONTRIBUYAN AL AUMENTO DE SU CALIDAD DE VIDA	NO SE ORGANIZAN EVENTOS QUE MOTIVEN LA CONVIVENCIA FAMILIAR.	FAJTA DE APOYO A LAS FAMILIAS DE ESCASOS RECURSOS Y CAMPESINOS PARA COMPARAR EMBERSOS QUE CONTRIBUYAN AL AUMENTO DE SU CALIDAD DE VIDA	NO SE ORGANIZAN EVENTOS QUE MOTIVEN LA CONVIVENCIA FAMILIAR.	FAJTA DE APOYO A LAS FAMILIAS DE ESCASOS RECURSOS Y CAMPESINOS PARA COMPARAR EMBERSOS QUE CONTRIBUYAN AL AUMENTO DE SU CALIDAD DE VIDA
FAJTA DE PERSONAL ENCARGADO DE ORGANIZAR EVENTOS DEPORTIVOS Y CULTURALES	LENTITUD EN LA ATENCION AL CIUDADANO POR EQUIPOS DE COMPUTO INSUFICIENTES O EN MAL ESTADO.	FAJTA DE PERSONAL ENCARGADO DE ORGANIZAR EVENTOS DEPORTIVOS Y CULTURALES	LENTITUD EN LA ATENCION AL CIUDADANO POR EQUIPOS DE COMPUTO INSUFICIENTES O EN MAL ESTADO.	FAJTA DE PERSONAL ENCARGADO DE ORGANIZAR EVENTOS DEPORTIVOS Y CULTURALES	LENTITUD EN LA ATENCION AL CIUDADANO POR EQUIPOS DE COMPUTO INSUFICIENTES O EN MAL ESTADO.
ALTOS COSTOS EN LA ORGANIZACIÓN DE EVENTOS DEPORTIVOS Y CULTURALES	FAJTA DE INERTIVOS PARA MOTIVAR LA PARTICIPACION DE LA GENTE EN EVENTOS DEPORTIVOS Y CULTURALES	ALTOS COSTOS EN LA ORGANIZACIÓN DE EVENTOS DEPORTIVOS Y CULTURALES	FAJTA DE INERTIVOS PARA MOTIVAR LA PARTICIPACION DE LA GENTE EN EVENTOS DEPORTIVOS Y CULTURALES	ALTOS COSTOS EN LA ORGANIZACIÓN DE EVENTOS DEPORTIVOS Y CULTURALES	FAJTA DE INERTIVOS PARA MOTIVAR LA PARTICIPACION DE LA GENTE EN EVENTOS DEPORTIVOS Y CULTURALES
ALTOS COSTOS EN ALIMENTOS Y BEBIDAS PARA OFRECER EN LOS EVENTOS ORGANIZADOS	FAJTA DE ESPERCTACIOS QUE MOTIVEN LA PARTICIPACION DE LA GENTE EN LOS EVENTOS ORGANIZADOS POR EL H.	ALTOS COSTOS EN ALIMENTOS Y BEBIDAS PARA OFRECER EN LOS EVENTOS ORGANIZADOS	FAJTA DE ESPERCTACIOS QUE MOTIVEN LA PARTICIPACION DE LA GENTE EN LOS EVENTOS ORGANIZADOS POR EL H.	ALTOS COSTOS EN ALIMENTOS Y BEBIDAS PARA OFRECER EN LOS EVENTOS ORGANIZADOS	FAJTA DE ESPERCTACIOS QUE MOTIVEN LA PARTICIPACION DE LA GENTE EN LOS EVENTOS ORGANIZADOS POR EL H.
POCA DIFUSION DE LOS EVENTOS DEPORTIVOS Y CULTURALES	RETRAZO EN LOS SERVICIOS OTORGADOS POR ESCASOS DE RECURSOS PARA EL TRASLADO DE PERSONAL A LAS DIFERENTES DEPENDENCIAS	POCA DIFUSION DE LOS EVENTOS DEPORTIVOS Y CULTURALES	RETRAZO EN LOS SERVICIOS OTORGADOS POR ESCASOS DE RECURSOS PARA EL TRASLADO DE PERSONAL A LAS DIFERENTES DEPENDENCIAS	POCA DIFUSION DE LOS EVENTOS DEPORTIVOS Y CULTURALES	RETRAZO EN LOS SERVICIOS OTORGADOS POR ESCASOS DE RECURSOS PARA EL TRASLADO DE PERSONAL A LAS DIFERENTES DEPENDENCIAS
	DEMORA EN TRAMITES SOLICITADOS POR LA FAJTA DE VEHICULOS PARA TRASLADO DE PERSONAL DEL H. ANUNTAMIENTO.		DEMORA EN TRAMITES SOLICITADOS POR LA FAJTA DE VEHICULOS PARA TRASLADO DE PERSONAL DEL H. ANUNTAMIENTO.		DEMORA EN TRAMITES SOLICITADOS POR LA FAJTA DE VEHICULOS PARA TRASLADO DE PERSONAL DEL H. ANUNTAMIENTO.
	NO EXISTE INFORMACIÓN A LOS CIUDADANOS PARA INFORMARLOS Y CONCIENTIZARLOS DE HACER SU PAGO DE IMPUESTOS		NO EXISTE INFORMACIÓN A LOS CIUDADANOS PARA INFORMARLOS Y CONCIENTIZARLOS DE HACER SU PAGO DE IMPUESTOS		NO EXISTE INFORMACIÓN A LOS CIUDADANOS PARA INFORMARLOS Y CONCIENTIZARLOS DE HACER SU PAGO DE IMPUESTOS
	RETRAZO EN ATENDER LA SOLICITUDES DE LOS CIUDADANOS POR FAJTA DE PAGO DE MULTAS Y RECARGOS POR FAJTA DE CONTROL EN EL EXPEDIENTE TRIBUTARIO		RETRAZO EN ATENDER LA SOLICITUDES DE LOS CIUDADANOS POR FAJTA DE PAGO DE MULTAS Y RECARGOS POR FAJTA DE CONTROL EN EL EXPEDIENTE TRIBUTARIO		RETRAZO EN ATENDER LA SOLICITUDES DE LOS CIUDADANOS POR FAJTA DE PAGO DE MULTAS Y RECARGOS POR FAJTA DE CONTROL EN EL EXPEDIENTE TRIBUTARIO
	FAJTA DE EFICIENCIA EN LA ADMINISTRACIÓN DE LOS RECURSOS		FAJTA DE EFICIENCIA EN LA ADMINISTRACIÓN DE LOS RECURSOS		FAJTA DE EFICIENCIA EN LA ADMINISTRACIÓN DE LOS RECURSOS
	FAJTA DE INFORMACIÓN A DISTANCIA Y PRESENCIA EN LAS REDES SOCIALES.		FAJTA DE INFORMACIÓN A DISTANCIA Y PRESENCIA EN LAS REDES SOCIALES.		FAJTA DE INFORMACIÓN A DISTANCIA Y PRESENCIA EN LAS REDES SOCIALES.
	ESCASES DE FORMATOS OFICIALES DE REGISTRO CIVIL PARA ATENDER LA		ESCASES DE FORMATOS OFICIALES DE REGISTRO CIVIL PARA ATENDER LA		ESCASES DE FORMATOS OFICIALES DE REGISTRO CIVIL PARA ATENDER LA
	AUMENTO EN EL PAGO DE COMISIONES BANCARIAS POR DESCONTROL EN EL MANEJO DE CUENTAS BANCARIAS		AUMENTO EN EL PAGO DE COMISIONES BANCARIAS POR DESCONTROL EN EL MANEJO DE CUENTAS BANCARIAS		AUMENTO EN EL PAGO DE COMISIONES BANCARIAS POR DESCONTROL EN EL MANEJO DE CUENTAS BANCARIAS
	FAJTA DE ATENCION CIUDADANA A DISTANCIA POR FAJTA DE PAGO DE		FAJTA DE ATENCION CIUDADANA A DISTANCIA POR FAJTA DE PAGO DE		FAJTA DE ATENCION CIUDADANA A DISTANCIA POR FAJTA DE PAGO DE
	FAJTA DE INFORMACIÓN A DISTANCIA POR FAJTA DE PAGO EN EL SERVICIO DE		FAJTA DE INFORMACIÓN A DISTANCIA POR FAJTA DE PAGO EN EL SERVICIO DE		FAJTA DE INFORMACIÓN A DISTANCIA POR FAJTA DE PAGO EN EL SERVICIO DE
	RECURSOS NO SE CUENTA, NIS		RECURSOS NO SE CUENTA, NIS		RECURSOS NO SE CUENTA, NIS

LOS CIUDADANOS DEL MUNICIPIO ACUDEN A LA PRESIDENCIA MUNICIPAL A REALIZAR DIFERENTES TRAMITES.

LOS JOVENES DEL MUNICIPIO GASTAN SU TIEMPO LIBRE EN ACTIVIDADES DEPORTIVAS Y CULTURALES.

ESPACIOS ADECUADOS PARA EL DESARROLLO DEL DEPORTE Y LA CULTURA OTORGADOS: GASTOS EN LOS RECURSOS ECONOMICOS DERIBADO DE LA CATEGORIA EN LOS SERVICIOS DE GOBIERNO LOCAL

CONVENIO FAMILIAR EN LOS EVENTOS ORGANIZADOS POR EL AYUNTAMIENTO PARA FESTEJAR FECHAS COMEMORATIVAS	APOVOS EN ASESORIA ECONOMICA Y EN ESPECIE A GRUPOS VULNERABLES DEL MUNICIPIO OTORGADOS	LOS CIUDADANOS DEL MUNICIPIO ACUDEN PUNTUALMENTE A PAGAR EL IMPUESTO PREDIAL, AGUA POTABLE Y TRAMITES DE REGISTRO CIVIL.	MANEJO EFICIENTE DE LAS CUENTAS BANCARIAS DEL MUNICIPIO
---	--	--	---

RENTA DE EQUIPO DE SONIDO E ILUMINACION, ESTRAPO O TEMPLATE PARA LOS EVENTOS REALIZADOS.	PAGO POR SERVICIOS DE PUBLICIDAD PARA EVENTOS Y CAMPAÑAS ORGANIZADOS POR EL H. AYUNTAMIENTO	PAGO DE IMPRESIÓN DE LOMAS, VOLANTES, FOLLETOS, PLANERAS, BORDADOS, HOJAS MEMBRADAS, RECIBOS, ETC.	PAGO DE COMISIONES BANCARIAS POR MANEJO DE CUENTAS
RENTA DE LONA MESAS Y SILLAS PARA LOS EVENTOS ORGANIZADOS POR EL H. AYUNTAMIENTO	PAGO POR MANTENIMIENTO CORRECTIVO Y PREVENTIVO A EQUIPOS DE COMPUTO Y DE IMPRESION Y COMPRA DE EQUIPO TECNOLÓGICO	COMPRA DE PAPELERIA Y CONSUMIBLES PARA EL BUEN FUNCIONAMIENTO DE TODAS LAS OFICINAS	PAGO DE SERVICIOS TELEFÓNICOS DE LINEA PARA USO DEL PERSONAL DE LA PRESIDENCIA
PAGO DEL PERSONAL ADMINISTRATIVO DEL H. AYUNTAMIENTO EN CARGO DE LA ORGANIZACIÓN, GESTIÓN Y EJECUCIÓN DE LOS EVENTOS	COMPRA DE ORSEQUIOS PARA DAR A LAS PERSONAS QUE ASISTAN A LOS DIFERENTES EVENTOS REALIZADOS POR EL H. AYUNTAMIENTO	PAGO DE ISR Y 3% SOBRE NOMINA	PAGO DE SERVICIO DE INTERNET PARA LAS OFICINAS DE LA PRESIDENCIA MUNICIPAL
COMPRA DE INSUMOS PARA DECORACIÓN DEL LUGAR ASÍ COMO OTROS MATERIALES QUE SERAN UTILIZADOS EN LOS EVENTOS	CONTRATACIÓN DE ESPECTACULOS (MUSICAL, JARIFEPO, DANZA O COMICA)	PAGO POR SERVICIOS LEGALES, DE CONTABILIDAD, AUDITORIA Y OTROS	REPARACIÓN DE VEHÍCULOS PARA USO DEL PERSONAL ADMINISTRATIVO, PARA HACER DILIGENCIAS
COMPRA DE PRODUCTOS ALIMENTICIOS Y BEBIDAS PARA DICHOS EVENTOS	PAGO DE VIÁTICOS AL PERSONAL QUE LABORA EN EL H. AYUNTAMIENTO POR LABORES DE GESTIÓN	COMPRA DE CFDI'S Y PAGO DE HOSTING PARA USO DE LA PAGINA OFICIAL DEL MUNICIPIO	
PAGO POR SERVICIOS DE PUBLICIDAD PARA EVENTOS Y CAMPAÑAS ORGANIZADOS POR EL H. AYUNTAMIENTO	PAGO DE COMBUSTIBLE PARA VEHÍCULOS DEL H. AYUNTAMIENTO	COMPRA DE FORMATOS OFICIALES DE REGISTRO CIVIL PARA ATENDER LA DEMANDA DE LA CIUDADANÍA	

Elaboró LIC. ANGELICA OLIVARES GARCIA



TESORERA MUNICIPAL DE CUAPIAXTLA DE MADERO, PUEBLA 2024-2027

Revisó LIC. ANTONIO JACOBO GARCIA



CONTRALOR MUNICIPAL DE CUAPIAXTLA DE MADERO, PUEBLA 2024-2027

Autorizó LIC. SANDRA SANCHEZ RAMOS



PRESIDENTA MUNICIPAL DE CUAPIAXTLA DE MADERO, PUEBLA 2024-2027

Elaboró LIC. ANGELICA OLIVARES GARCIA



TESORERA MUNICIPAL DE CUAPIAXTLA DE MADERO, PUEBLA 2024-2027

Revisó LIC. ANTONIO JACOBO GARCIA



CONTRALOR MUNICIPAL DE CUAPIAXTLA DE MADERO, PUEBLA 2024-2027

Autorizó LIC. SANDRA SANCHEZ RAMOS



PRESIDENTA MUNICIPAL DE CUAPIAXTLA DE MADERO, PUEBLA 2024-2027



Ficha Técnica del Programa presupuestario

3. Alineación del Programa presupuestario a los Instrumentos de Planeación Estratégica

Datos de identificación del Programa Presupuestario (Pp)

Nombre del Municipio:

CUAPIAXTLA DE MADERO
2025

Ejercicio fiscal:

GESTIÓN MUNICIPAL

Nombre del Programa presupuestario:

3

Clave del Programa presupuestario:

REGIDURIA DE HACIENDA, REGIDURIA DE GRUPOS VULNERABLES, REGIDURIA DE INDUSTRIA Y COMERCIO

Dependencia o Entidad responsable del Pp:

Número de objetivo de la MIR		Objetivos de Desarrollo Sostenible (ODS) Agenda 2030	Objetivos con enfoque de perspectiva de género e igualdad
Fin	CALIDAD EN LOS SERVICIOS DE GOBIERNO PROMOVRIENDO LA PARTICIPACIÓN DE LOS CIUDADANOS PARA INCREMENTAR LOS RECURSOS PROPIOS.	10. Reducir la desigualdad en y entre los países.	5.1 Poner fin a todas las formas de discriminación contra todas las mujeres y las niñas en todo el mundo.
Propósito	LOS JOVENES DEL MUNICIPIO GASTAN SU TIEMPO LIBRE EN ACTIVIDADES DEPORTIVAS Y CULTURALES.	16. Promover sociedades pacíficas e inclusivas para el desarrollo sostenible, facilitar el acceso a la justicia para todos y crear instituciones eficaces, responsables e inclusivas a todos los niveles	5.5 Asegurar la participación plena y efectiva de las mujeres y la igualdad de oportunidades de liderazgo a todos los niveles decisorios en la vida política, económica y pública.

Alineación al Plan Municipal de Desarrollo

2. Ayuntamiento honesto por amor a Cuapiaxtla de Madero.

Mejorar la calidad y eficiencia de los servicios públicos que ofrece el H. Ayuntamiento Municipal, en la cabecera y las Juntas Auxiliares.

Promover la capacitación y actualización de los servidores públicos municipales y auxiliares, para brindar un servicio de calidad y calidez a la ciudadanía.

1.- Capacitación a funcionarios públicos sobre diversos temas, acordes con los nombramientos otorgados.

2.- Optimizar los servicios institucionales a través de mecanismos eficientes, así como del fortalecimiento del uso de las herramientas digitales

Eje	5. Gobierno transformador y de resultados.		
Temática	Gobierno de resultados		
Objetivo	5.1.1 Fortalecer la sostenibilidad fiscal del Estado.		
Estrategias	5.1.1.3 Administración integral eficiente y oportuna de los recursos.		
Líneas de Acción	5.1.1.3.1 Asegurar las mejores condiciones de las contrataciones de obras, bienes y servicios. 5.1.1.3.2 Fortalecer la administración eficaz del patrimonio. 5.1.1.3.3 Fortalecer la organización y funcionamiento de las Instituciones.		
Indicadores	Índice de sostenibilidad fiscal		

L.A.E. ANGELICA OLIVARES GARCIA



ELABORÓ:
PRESIDENTA MUNICIPAL
DE CUAPIAXTLA DE MADERO,
PUEBLA
2024-2027

LIC. ANTONIO JACOBO GARCÍA



CONTRALOR MUNICIPAL
DE CUAPIAXTLA DE MADERO,
PUEBLA
2024-2027

LIC. SANDRA SANCHEZ RAMOS



Autorizó
PRESIDENTA MUNICIPAL
DE CUAPIAXTLA DE MADERO,
PUEBLA
2024-2027



Ficha Técnica del Programa presupuestario

4. Matriz de Indicadores para Resultados (MIR)

Datos de identificación del Programa presupuestario (Pr):

Nombre del Municipio: CUAPIAXTLA DE MADERO

Ejercicio fiscal: 2025

Nombre del Programa presupuestario: GESTION MUNICIPAL

Clave del Programa presupuestario: 3

Dependencia o Entidad responsable del Pr: REGIDURIA DE HACIENDA, REGIDURIA DE GRUPOS VULNERABLES, REGIDURIA DE INDUSTRIA Y COMERCIO

Nivel	Resumen Narrativo (Objetivos)	Indicadores (Nombre del indicador método de cálculo)	Medios de Verificación	Supuestos	
FIN	CALIDAD EN LOS SERVICIOS DE GOBIERNO PROMOVRIENDO LA PARTICIPACIÓN DE LOS CIUDADANOS PARA INCREMENTAR LOS RECURSOS PROPIOS.	PORCENTAJE DE PERSONAS QUE ACUDEN A LAS OFINAS DE LA PRESIDENCIA MUNICIPAL PARA	PERSONAS QUE ACUDEN A LA PRESIDENCIA A SOLICITAR ALGUN TIPO DE SERVICIO/POBLACIÓN TOTAL	DESINTERES DE LAS PERSONAS POR CUMPLIR CON EL PAGO DE SUS SERVICIOS E IMPUESTOS	
PROPÓSITO	LOS JOVENES DEL MUNICIPIO GASTAN SU TIEMPO LIBRE EN ACTIVIDADES DEPORTIVAS Y CULTURALES	POCENTAJE DE JOVENES QUE ASISTEN A LOS EVENTOS DEPORTIVOS Y CULTURALES ORGANIZADOS POR EL H.	JOVENES QUE PARTICIPAN EN LOS EVENTOS ORGANIZADOS POR EL H. AYUNTAMIENTO/TOTAL DE LA	A PESAR DE REALIZAR EVENTOS ABIERTOS AL PUBLICO LOS CIUDADANOS NO ASISTEN	
COMPONENTES	1	CONVIVENCIA FAMILIAR EN LOS EVENTOS ORGANIZADOS POR EL H. AYUNTAMIENTO PARA FESTEJAR FECHAS CONMEMORATIVAS.	PROMEDIO DE PERSONAS QUE ASISTEN A LOS EVENTOS ORGANIZADOS POR EL H.	LOS GASTOS PARA LA REALIZACIÓN DE LOS EVENTOS EXCEDEN EL PRESUPUESTO MUNICIPAL	
	2	APOYOS EN ASESORIA, ECONOMICOS Y EN ESPECIE A GRUPOS VULNERABLES DEL MUNICIPIO OTORGADOS	PORCENTAJE DE LA POBLACIÓN EN POBREZA Y POBREZA EXTREMA QUE RECIBE LOS APOYOS DIRECTAMENTE	LA POBLACIÓN EN PBREZA Y POBREZA EXTREMA NO SE HACERCA A PEDIR INFORMACIÓN SOBRE LOS PROGRAMAS DE APOYO Y AYUDA.	
	3	LOS CIUDADANOS DEL MUNICIPIO ACUDEN PUNTUALMENTE A PAGAR EL IMPUESTO PREDIAL, AGUA POTABLE Y TRAMITES DE REGISTRO CIVIL.	PORCENTAJE DE PERSONAS REALIZADOS PAGADOS	NÚMERO DE TRAMITES PAGADOS/Nº TOTAL DE GENTE QUE ASISTE A LA PRESIDENCIA A REALIZAR ALGUN	LOS CIUDADNOS NO TIENEN CONFIANZA EN LOS SERVIDORES PÚBLICOS POR LO QUE NO TIENEN ACERCAMIENTO CON LAS AUTORIDADES CIVILES
	4	MANEJO EFICIENTE DE LAS CUENTAS BANCARIAS DEL MUNICIPIO	PORCENTAJE DE COMISIONES PAGADAS POR MANEJO DE CUENTAS BANCARIAS	Nº DE COMISIONES BANCARIAS COBRADAS DURANTE EL AÑO/ Nº DE CUENTAS BANCARIAS	EXISTEN COMISIONES BANCARIAS QUE SON PERMANENTES POR MANEJO DE CUENTAS
	5				

1.1	RENTAR EQUIPO DE SONIDO E ILUMINACIÓN, ESTRADO O	PAGOS REALIZADOS	FACTURAS RECIBIDAS POR ESTE	LOS GASTOS PARA LA REALIZACIÓN DE LOS
1.2	RENTAR LONA MESAS Y SILLAS PARA LOS EVENTOS	PAGOS REALIZADOS	FACTURAS RECIBIDAS POR ESTE	EXISTEN TERCERAS PERSONAS O REPRESENTANDES
1.3	PAGAR AL PERSONAL ADMINISTRATIVO DEL H. AYUNTAMIENTO EN	PAGOS REALIZADOS	NOMINAS FIRMADAS	EXISTEN TERCERAS PERSONAS O REPRESENTANDES
1.4	COMPRAR INSUMOS PARA DECORACIÓN DEL LUGAR ASI COMO O	COMPRAS REALIZADAS	FACTURAS RECIBIDAS POR ESTE	LOS GASTOS PARA LA REALIZACIÓN DE LOS
1.5	COMPRAR PRODUCTOS ALIMENTICIOS Y BEBIDAS PARA DICHOS E	COMPRAS REALIZADAS	FACTURAS RECIBIDAS POR ESTE	A PESAR DE REALIZAR EVENTOS ABIERTOS AL
1.6	PAGAR POR SERVICIOS DE PUBLICIDAD PARA EVENTOS Y CAMPAN	PAGOS REALIZADOS	FACTURAS RECIBIDAS POR ESTE	EXISTEN TERCERAS PERSONAS O REPRESENTANDES
2.1	OTORGAR PROGRAMAS DE SUBSIDIOS EN ADQUISICIÓN DE	CONVENIOS FIRMADOS	CONVENIOS FIRMADOS	LA POBLACIÓN EN PBREZA Y POBREZA ESTREMA
2.2	PAGAR POR MANTENIMIENTO CORRECTIVO Y PREVENTIVO A EQU	PROGRAMAS REALIZADOS	PADRON DE BENEFICIARIOS	LA POBLACIÓN EN PBREZA Y POBREZA ESTREMA
2.3	COMPRAR OBSEQUIOS PARA DAR A LAS PERSONAS QUE ASISTAN	PROGRAMAS REALIZADOS	PADRON DE BENEFICIARIOS	A PESAR DE REALIZAR EVENTOS ABIERTOS AL
2.4	CONTRATAR ESPECTACULOS (MUSICAL JARIEPO, DANZA O COMI	COMPRAS REALIZADAS	FACTURAS RECIBIDAS POR ESTE	LOS CIUDADANOS NO TIENEN CONFIANZA EN LOS
2.5	OTORGAR APOYOS ECONOMICOS Y/O EN ESPECIE A CIUDADANOS	PAGOS REALIZADOS	FACTURAS RECIBIDAS POR ESTE	LOS CIUDADANOS QUE RECIBEN ALGUN BENEFICIO
2.6	PAGAR IMPRESIÓN PARA VEHICULOS DEL H. AYUNTAMIENTO	PAGOS REALIZADOS	FACTURAS RECIBIDAS POR ESTE	DESINTERES DE LAS PERSONAS POR CUMPLIR CON
3.1	COMPRAR COMBUSTIBLE PARA VEHICULOS DEL H. AYUNTAMIE	PAGOS REALIZADOS	FACTURAS RECIBIDAS POR ESTE	DESCONOCIMIENTO DE LOS CIUDADNOS SOBRE EL
3.2	COMPRAR PAPELERIA, Y CONSUMIBLES PARA EL BUEN	COMPRAS REALIZADAS	FACTURAS RECIBIDAS POR ESTE	LOS CIUDADNOS NO TIENEN CONFIANZA EN LOS
3.3	PAGAR DE ISR Y 3% SOBRE NOMINA	PAGOS REALIZADOS	FACTURAS RECIBIDAS POR ESTE	LOS CIUDADNOS QUE RECIBEN ALGUN BENEFICIO
3.4	PAGAR POR SERVICIOS LEGALES, DE CONTABILIDAD, AUDITORIA Y	PAGOS REALIZADOS	FACTURAS RECIBIDAS POR ESTE	EXISTEN COMISIONES BANCARIAS QUE SON
3.5	COMPRAR TIMBRES DE CFDI Y PAGO DE HOSTING PARA USO DE	PAGOS REALIZADOS	FACTURAS RECIBIDAS POR ESTE	DESCONOCIMIENTO DE LOS CIUDADNOS SOBRE EL
3.6	COMPRAR FORMATOS OFICIALES DE REGISTRO CIVIL PARA ATENDI	COMPRAS REALIZADAS	FACTURAS RECIBIDAS POR ESTE	DESINTERES DE LAS PERSONAS POR CUMPLIR CON
4.1	PAGAR COMISIONES BANCARIAS POR MANEJO DE CUENTAS	PAGOS REALIZADOS	FACTURAS RECIBIDAS POR ESTE	DESCONOCIMIENTO DE LOS CIUDADNOS SOBRE EL
4.2	PAGAR LOS SERVICIOS TELEFONICOS DE LINEA PARA USO DEL PER	PAGOS REALIZADOS	FACTURAS RECIBIDAS POR ESTE	DESCONOCIMIENTO DE LOS CIUDADNOS SOBRE EL
4.3	PAGAR EL SERVICIO DE INTERNET PARA LAS OFICINAS DE LA PRESI	PAGOS REALIZADOS	FACTURAS RECIBIDAS POR ESTE	LOS CIUDADNOS NO TIENEN CONFIANZA EN LOS
4.4	PAGAR VIATICOS AL PERSONAL QUE LABORA EN EL H. AYUNTAMIE	PAGOS REALIZADOS	FACTURAS RECIBIDAS POR ESTE	DESCONOCIMIENTO DE LOS CIUDADNOS SOBRE EL
4.5	REPARAR VEHICULOS PARA USO DEL PERSONAL ADMINISTRATIVO	PAGOS REALIZADOS	FACTURAS RECIBIDAS POR ESTE	LOS CIUDADNOS NO TIENEN CONFIANZA EN LOS
5.1				
5.2				
5.3				

Costo Total del Programa	10,160,777.39 \$	10,669,988.42 \$	10,669,988.42 \$	10,660,745.42 \$
--------------------------	------------------	------------------	------------------	------------------

1.1 Recursos Fiscales;	Especificar:	Participacione \$	1.5 Recursos Federales;	Especificar:	1.5 Recursos Federales;	Especificar:
\$	1,553,708.86 \$	8,432,924.56 \$	\$	- \$	674,112.00	

3.0.0.0 SECTOR PÚBLICO MUNICIPAL	Finalidad	Función	Subfunción	Programa presupuestario
3.1.0.0 SECTOR PÚBLICO NO FINANCIERO	2. Desarrollo social	2.4. Recreación, cultura y otras manifestaciones sociales	2.4.1 Deporte y Recreación	GESTION MUNICIPAL
3.1.1.0 GOBIERNO GENERAL MUNICIPAL				
3.1.1.0 Gobierno Municipal				

L.A.E. ANGELES OVAREZ GARCIA

LIC. SANDRA SANCHEZ RAMOS

LIC. ANTONIO JACOBO GARCIA

Revisó

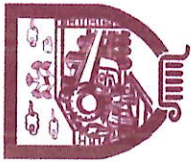
ESTADOS UNIDOS MEXICANOS

ESTADOS UNIDOS MEXICANOS

TESORERA MUNICIPAL DE CUAPXATLA DE MADERO, PUEBLA 2024-2027

PRESIDENTA MUNICIPAL DE CUAPXATLA DE MADERO, PUEBLA 2024-2027

CONTROLADOR MUNICIPAL DE CUAPXATLA DE MADERO, PUEBLA 2024-2027



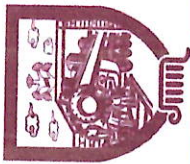
Reporte: CUARTO TRIMESTRE



Ficha Técnica del Programa presupuestario

FIN

Nombre del Municipio:		CUAPIAXTLA DE MADERO													
Resumen Narrativo de la MIR:		CALIDAD EN LOS SERVICIOS DE GOBIERNO PROMOVIENDO LA PARTICIPACIÓN DE LOS CIUDADANOS PARA INCREMENTAR LOS RECURSOS PROPIOS.													
Programa Presupuestario:		Gestión Municipal													
Dependencia o Entidad responsable del Pp:		REGIDURIA DE HACIENDA, REGIDURIA DE GRUPOS VULNERABLES, REGIDURIA DE INDUSTRIA Y COMERCIO													
Nombre del indicador:		Indicador													
Descripción ¿qué mide el indicador?		Porcentaje de personas que acuden a las oficinas de la presidencia municipal para adquirir algún servicio													
Unidad de medida:		PERSONAS													
Método de cálculo o Fórmula del Indicador:		$\frac{V1}{V2} \times 100 =$ <p>Medios de verificación de las variables</p>													
Numerador (Variable 1)		ULTIMO REPORTE DE ATENCION CIUDADANA													
Denominador (Variable 2)		ULTIMO CENSO DEL INEGI													
Características del indicador		<table border="1"> <tr> <td>Claridad</td> <td>Relevancia</td> <td>Economía</td> <td>Monitoreable</td> <td>Adecuado</td> <td>Aporte marginal</td> </tr> <tr> <td></td> <td></td> <td></td> <td>X</td> <td>X</td> <td></td> </tr> </table>		Claridad	Relevancia	Economía	Monitoreable	Adecuado	Aporte marginal				X	X	
Claridad	Relevancia	Economía	Monitoreable	Adecuado	Aporte marginal										
			X	X											
Justificación del cumplimiento de las características CREMMA		<p>Se puede contabilizar el número de personas que asisten a los eventos</p> <p>permite saber cuanta gente disfruta de eventos culturales</p>													



Reporte: CUARTO TRIMESTRE



Ficha Técnica del Programa presupuestario

FIN

Ficha Técnica de Seguimiento de Indicadores (FTSI)		Determinación de Metas	
Valor	Año	Periodicidad	Semestral
30%	2021	Sentido del indicador:	Ascendente
Comportamiento del indicador: Ascendente			
Observaciones y/o comentarios			
Metas Anuales			
Ejercicio fiscal:	2025	2026	Acumulada (metas de la Administración)
Programada	33%	34%	
Realizada			

Metas	Programación de Metas Mensuales												Meta Anual (acumulada)
	1er Trimestre			2do Trimestre			3ro Trimestre			4to Trimestre			
Programada (Variable 1)	Ene	Feb	Mar	Abr	May	Jun	Jul	Ago	Sep	Oct	Nov	Dic	4200
Programada (Variable 2)	10452						350	350	350	350	350	350	10452
Realizado (Variable 1)	358	479	427	411	398	415	486	249	315	218	261	205	4222
Realizado (Variable 2)	10452												10452

Parámetros de semaforización	Mayor o igual a 80% y menor a 90%			Mayor o igual a 50% y menor o igual a 110%			Mayor a 110% y menor o igual a 120%			En riesgo			Mayor a 120%			Cumplimiento del indicador (Realizado entre lo programado)
	Critico	En riesgo	Aceptable	Mayor a 110% y menor o igual a 120%	En riesgo	Critico										
	Menor a 80%															

Explicaciones y causas de las variaciones al incumplimiento de la programación

Elaboró:

Revisó:

Autorizó:

L.A.E. ANGELICA OLIVARES GARCIA

LIC. ANTONIO JACOBO GARCÍA

LIC. SANDRA SÁNCHEZ RAMOS



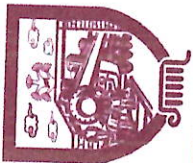
TESORERÍA MUNICIPAL DE CUAPIAXTLA DE MADERO, PUEBLA 2024-2027



CONTROL MUNICIPAL DE CUAPIAXTLA DE MADERO, PUEBLA 2024-2027



PRESIDENTA MUNICIPAL DE CUAPIAXTLA DE MADERO, PUEBLA 2024-2027



Ficha Técnica del Programa presupuestario

Reporte: CUARTO TRIMESTRE



PROPÓSITO

Ficha Técnica de Seguimiento a Indicadores (FTS)

CUAPIXTLA DE MADERO

LOS JOVENES DEL MUNICIPIO GASTAN SU TIEMPO LIBRE EN ACTIVIDADES DEPORTIVAS Y CULTURALES

Datos de Identificación del Programa Institucional

GESTIÓN MUNICIPAL

REGIDURÍA DE HACIENDA, REGIDURÍA DE GRUPOS VULNERABLES, REGIDURÍA DE INDUSTRIA Y COMERCIO

Datos de Identificación del Indicador

PORCENTAJE DE LA POBLACIÓN QUE ACUDE A LAS CASAS DE SALUD PARA CONSULTA MÉDICA

cuanta gente solicita los servicios de las instituciones públicas del municipio.

personas

Tipo de indicador:

**Gestión
Eficiencia**

Dimensión del indicador:
Unidad Responsable del indicador

REGIDURÍA DE SALUD, EDUCACIÓN Y SINDICATURA

PERSONAS QUE PARTICIPAN EN LOS EVENTOS ORGANIZADOS POR EL HAYUNTAMIENTO

POBLACIÓN TOTAL DEL MUNICIPIO

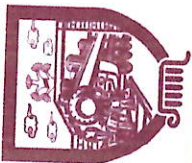
Numerador (Variable 1)
Denominador (Variable 2)

Medios de verificación de las variables

LISTA DE BENEFICIARIOS DE LAS INSTITUCIONES EDUCATIVAS DE SALUD Y DIF MUNICIPAL

ULTIMO REPORTE DE POBLACION DEL DE CONEVAL

Características del indicador	Claridad	Relevancia	Economía		Monitoreable	Adecuado	Aporte marginal
			X				
Justificación del cumplimiento de las características CREMAA			X		X		
			Se pueden contabilizar las personas que atiende cada institución de salud, educación y		permite saber cuanta gente confía en los servicios de las instituciones públicas del		



Ficha Técnica del Programa presupuestario

Rel: CUARTO TRIMESTRE



PROPÓSITO

Ficha Técnica de Seguimiento de Indicadores (FTSI)

Línea base	Determinación de metas		Semestral
	Año	Periodicidad:	
Valor	2023		
14%			
Sentido del indicador:			
Ascendente			
Comportamiento del indicador: Regular			
Observaciones y/o comentarios			
Metas Anuales			
Ejercicio fiscal:	2025	2026	
Programada	33%	34%	
Realizada		100%	
Acumulada (metas de la Administración)			
100%			

Metas	Programación de Metas mensuales																			
	1er Trimestre			2do Trimestre			3ro Trimestre			4to Trimestre										
	Ene	Feb	Mar	Abr	May	Jun	Jul	Ago	Sep	Oct	Nov	Dic	Meta Anual (acumulada)							
Programada (Variable 1)	685		745	1200	1800	900		769	1300				9849							
Programada (Variable 2)	10452												10452							
Realizado (Variable 1)	458	125	845	948	685	845	1212		1342											
Realizado (Variable 2)	10452																			
Parámetros de semaforización	Menor a 80%			En riesgo			Mayor o igual a 90% y menor o igual a 110%			Aceptable			Mayor a 110% y menor o igual 120%		En riesgo		Mayor a 120%		Crítico	
	Crítico			En riesgo			Mayor o igual a 90% y menor o igual a 110%			Aceptable			Mayor a 110% y menor o igual 120%			En riesgo			Mayor a 120%	
Explicaciones y causas de las variaciones al incumplimiento de la programación														Cumplimiento del indicador (Realizado entre lo programado)						

Elaboró

L.A.E. ANGELICA OLIVARES GARCIA

Elaboró



TESORERA MUNICIPAL DE CUAPIXTLA DE MADERO, PUEBLA 2024-2027

Revisó

LIC. ANTONIO JACOBO GARCÍA

Revisó

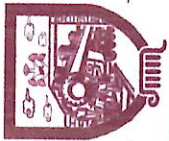
Autorizó

LIC. SANDRA SÁNCHEZ RAMOS

Autorizó



PRESIDENTA MUNICIPAL DE CUAPIXTLA DE MADERO, PUEBLA 2024-2027



Ficha Técnica de Seguimiento de Indicadores

Reporte: CUARTO TRIMESTRE



COMPONENTE 1

Nombre del Municipio:		CUAPIAXTLA DE MADERO	
Resumen Narrativo de la MIR:		CONVIVENCIA FAMILIAR EN LOS EVENTOS ORGANIZADOS POR EL H. AYUNTAMIENTO PARA FESTEJAR FECHAS CONMEMORATIVAS.	
Programa Presupuestario:		Gestión Municipal	
Unidad responsable:		REGIDURÍA DE HACIENDA, REGIDURÍA DE GRUPOS VULNERABLES, REGIDURÍA DE INDUSTRIA Y COMERCIO	
Nombre del indicador:		Datos de Identificación del Indicador	
Descripción ¿qué mide el indicador?		PORCENTAJE DE APOYOS ECONÓMICOS OTORGADOS A CADA ESCUELA	
Unidad de medida:		PERSONAS	
Método de cálculo o Fórmula del Indicador:		$\frac{(N2)}{(N1)} * 100 =$ <p>cuantos apoyos se entregan según el número de solicitudes</p>	
Numerador (Variable 1)		Numerador (Variable 1)	
Numerador (Variable 2)		Denominador (Variable 2)	
Características del indicador		Economía	
Justificación del cumplimiento de las características CREMAA		<p>Medio de verificación de las variables</p> <p>REGISTRO DE COMUNIDADES EN LAS QUE SE REALIZÓ LA CAMPAÑA DE SALUD</p> <p>JUNTAS E INSPECTORÍAS AUXILIARES</p>	
Linea base		Determinación de Metas	
Ejercicio fiscal:		Periodicidad:	
Programada		Semestral	
Realizada		Comportamiento del indicador:	
33%		Ascendente	
34%		Ascendente	
33%		Acumulada	
33%		Observaciones y/o comentarios	
		Permite saber si los ingresos del municipio han aumentado	
		Adecuado	
		X	
		Aporte marginal	
		X	
		Permite saber si los ingresos del municipio han aumentado	
		Adecuado	
		X	
		Aporte marginal	
		X	
		Permite saber si los ingresos del municipio han aumentado	
		Adecuado	
		X	
		Aporte marginal	
		X	
		Permite saber si los ingresos del municipio han aumentado	
		Adecuado	
		X	
		Aporte marginal	
		X	
		Permite saber si los ingresos del municipio han aumentado	
		Adecuado	
		X	
		Aporte marginal	
		X	
		Permite saber si los ingresos del municipio han aumentado	
		Adecuado	
		X	
		Aporte marginal	
		X	
		Permite saber si los ingresos del municipio han aumentado	
		Adecuado	
		X	
		Aporte marginal	
		X	
		Permite saber si los ingresos del municipio han aumentado	
		Adecuado	
		X	
		Aporte marginal	
		X	
		Permite saber si los ingresos del municipio han aumentado	
		Adecuado	
		X	
		Aporte marginal	
		X	
		Permite saber si los ingresos del municipio han aumentado	
		Adecuado	
		X	
		Aporte marginal	
		X	
		Permite saber si los ingresos del municipio han aumentado	
		Adecuado	
		X	
		Aporte marginal	
		X	
		Permite saber si los ingresos del municipio han aumentado	
		Adecuado	
		X	
		Aporte marginal	
		X	
		Permite saber si los ingresos del municipio han aumentado	
		Adecuado	
		X	
		Aporte marginal	
		X	
		Permite saber si los ingresos del municipio han aumentado	
		Adecuado	
		X	
		Aporte marginal	
		X	
		Permite saber si los ingresos del municipio han aumentado	
		Adecuado	
		X	
		Aporte marginal	
		X	
		Permite saber si los ingresos del municipio han aumentado	
		Adecuado	
		X	
		Aporte marginal	
		X	
		Permite saber si los ingresos del municipio han aumentado	
		Adecuado	
		X	
		Aporte marginal	
		X	
		Permite saber si los ingresos del municipio han aumentado	
		Adecuado	
		X	
		Aporte marginal	
		X	
		Permite saber si los ingresos del municipio han aumentado	
		Adecuado	
		X	
		Aporte marginal	
		X	
		Permite saber si los ingresos del municipio han aumentado	
		Adecuado	
		X	
		Aporte marginal	
		X	
		Permite saber si los ingresos del municipio han aumentado	
		Adecuado	
		X	
		Aporte marginal	
		X	
		Permite saber si los ingresos del municipio han aumentado	
		Adecuado	
		X	
		Aporte marginal	
		X	
		Permite saber si los ingresos del municipio han aumentado	
		Adecuado	
		X	
		Aporte marginal	
		X	
		Permite saber si los ingresos del municipio han aumentado	
		Adecuado	
		X	
		Aporte marginal	
		X	
		Permite saber si los ingresos del municipio han aumentado	
		Adecuado	
		X	
		Aporte marginal	
		X	
		Permite saber si los ingresos del municipio han aumentado	
		Adecuado	
		X	
		Aporte marginal	
		X	
		Permite saber si los ingresos del municipio han aumentado	
		Adecuado	
		X	
		Aporte marginal	
		X	
		Permite saber si los ingresos del municipio han aumentado	
		Adecuado	
		X	
		Aporte marginal	
		X	
		Permite saber si los ingresos del municipio han aumentado	
		Adecuado	
		X	
		Aporte marginal	
		X	
		Permite saber si los ingresos del municipio han aumentado	
		Adecuado	
		X	
		Aporte marginal	
		X	
		Permite saber si los ingresos del municipio han aumentado	
		Adecuado	
		X	
		Aporte marginal	
		X	
		Permite saber si los ingresos del municipio han aumentado	
		Adecuado	
		X	
		Aporte marginal	
		X	
		Permite saber si los ingresos del municipio han aumentado	
		Adecuado	
		X	
		Aporte marginal	
		X	
		Permite saber si los ingresos del municipio han aumentado	
		Adecuado	
		X	
		Aporte marginal	
		X	
		Permite saber si los ingresos del municipio han aumentado	
		Adecuado	
		X	
		Aporte marginal	
		X	
		Permite saber si los ingresos del municipio han aumentado	
		Adecuado	
		X	
		Aporte marginal	
		X	
		Permite saber si los ingresos del municipio han aumentado	
		Adecuado	
		X	
		Aporte marginal	
		X	
		Permite saber si los ingresos del municipio han aumentado	
		Adecuado	
		X	
		Aporte marginal	
		X	
		Permite saber si los ingresos del municipio han aumentado	
		Adecuado	
		X	
		Aporte marginal	
		X	
		Permite saber si los ingresos del municipio han aumentado	
		Adecuado	
		X	
		Aporte marginal	
		X	
		Permite saber si los ingresos del municipio han aumentado	
		Adecuado	
		X	
		Aporte marginal	
		X	
		Permite saber si los ingresos del municipio han aumentado	
		Adecuado	
		X	
		Aporte marginal	
		X	
		Permite saber si los ingresos del municipio han aumentado	
		Adecuado	
		X	
		Aporte marginal	
		X	
		Permite saber si los ingresos del municipio han aumentado	
		Adecuado	
		X	
		Aporte marginal	
		X	
		Permite saber si los ingresos del municipio han aumentado	
		Adecuado	
		X	
		Aporte marginal	
		X	
		Permite saber si los ingresos del municipio han aumentado	
		Adecuado	
		X	
		Aporte marginal	
		X	
		Permite saber si los ingresos del municipio han aumentado	
		Adecuado	
		X	
		Aporte marginal	
		X	
		Permite saber si los ingresos del municipio han aumentado	
		Adecuado	
		X	
		Aporte marginal	
		X	
		Permite saber si los ingresos del municipio han aumentado	
		Adecuado	
		X	
		Aporte marginal	
		X	
		Permite saber si los ingresos del municipio han aumentado	
		Adecuado	
		X	
		Aporte marginal	
		X	
		Permite saber si los ingresos del municipio han aumentado	
		Adecuado	
		X	
		Aporte marginal	
		X	
		Permite saber si los ingresos del municipio han aumentado	
		Adecuado	
		X	
		Aporte marginal	
		X	
		Permite saber si los ingresos del municipio han aumentado	
		Adecuado	
		X	
		Aporte marginal	
		X	
		Permite saber si los ingresos del municipio han aumentado	
		Adecuado	
		X	
		Aporte marginal	
		X	
		Permite saber si los ingresos del municipio han aumentado	
		Adecuado	
		X	
		Aporte marginal	
		X	
		Permite saber si los ingresos del municipio han aumentado	
		Adecuado	
		X	
		Aporte marginal	
		X	
		Permite saber si los ingresos del municipio han aumentado	
		Adecuado	
		X	
		Aporte marginal	
		X	
		Permite saber si los ingresos del municipio han aumentado	
		Adecuado	
		X	
		Aporte marginal	
		X	
		Permite saber si los ingresos del municipio han aumentado	
		Adecuado	
		X	
		Aporte marginal	
		X	
		Permite saber si los ingresos del municipio han aumentado	
		Adecuado	
		X	
		Aporte marginal	
		X	
		Permite saber si los ingresos del municipio han aumentado	
		Adecuado	
		X	
		Aporte marginal	
		X	
		Permite saber si los ingresos del municipio han aumentado	
		Adecuado	
		X	
		Aporte marginal	
		X	
		Permite saber si los ingresos del municipio han aumentado	
		Adecuado	
		X	
		Aporte marginal	
		X	
		Permite saber si los ingresos del municipio han aumentado	
		Adecuado	
		X	
		Aporte marginal	
		X	
		Permite saber si los ingresos del municipio han aumentado	
		Adecuado	
		X	
		Aporte marginal	
		X	
		Permite saber si los ingresos del municipio han aumentado	
		Adecuado	
		X	
		Aporte marginal	
		X	
		Permite saber si los ingresos del municipio han aumentado	
		Adecuado	
		X	
		Aporte marginal	
		X	
		Permite saber si los ingresos del municipio han aumentado	
		Adecuado	
		X	
		Aporte marginal	
		X	
		Permite saber si los ingresos del municipio han aumentado	
		Adecuado	
		X	
		Aporte marginal	
		X	
		Permite saber si los ingresos del municipio han aumentado	
		Adecuado	
		X	
		Aporte marginal	
		X	
		Permite saber si los ingresos del municipio han aumentado	
		Adecuado	
		X	
		Aporte marginal	
		X	
		Permite saber si los ingresos del municipio han aumentado	
		Adecuado	
		X	
		Aporte marginal	
		X	
		Permite saber si los ingresos del municipio han aumentado	
		Adecuado	
		X	
		Aporte marginal	
		X	
		Permite saber si los ingresos del municipio han aumentado	
		Adecuado	
		X	
		Aporte marginal	
		X	
		Permite saber si los ingresos del municipio han aumentado	
		Adecuado	
		X	
		Aporte marginal	
		X	
		Permite saber si los ingresos del municipio han aumentado	
		Adecuado	
		X	
		Aporte marginal	
		X	
		Permite saber si los ingresos del municipio han aumentado	
		Adecuado	
		X	
		Aporte marginal	
		X	
		Permite saber si los ingresos del municipio han aumentado	
		Adecuado	
		X	
		Aporte marginal	
		X	
		Permite saber si los ingresos del municipio han aumentado	
		Adecuado	
		X	
		Aporte marginal	
		X	
		Permite saber si los ingresos del municipio han aumentado	
		Adecuado	
		X	
		Aporte marginal	
		X	
		Permite saber si los ingresos del municipio han aumentado	
		Adecuado	

Programación de Metas Mensuales

Metas	1er Trimestre			2do Trimestre			3ro Trimestre			4to Trimestre			Meta acumulada
	Ene	Feb	Mar	Abr	May	Jun	Jul	Ago	Sep	Oct	Nov	Dic	
Programada (Variable 1)	385		745	1200	1800	900		769	1300		850	1600	9549
Programada (Variable 2)	1	0	1	1	1	1	0	1	1	0	2	2	11
Realizado (Variable 1)	458	125	845	948	685	845	1212		1342		1985	1425	9870
Realizado (Variable 2)	1	0	1	1	1	1	1	0	1	0	5	1	13

Parámetros de semaforización	1er Trimestre		2do Trimestre		3ro Trimestre		4to Trimestre		
	Mayor a 80%	Crítico	Mayor o igual a 80% y menor a 90%	En riesgo	Mayor o igual a 90% y menor a 100%	Aceptable	Mayor a 110% y menor o igual a 120%	En riesgo	Mayor a 120%
	Menor a 80%	Crítico	Mayor o igual a 80% y menor a 90%	En riesgo	Mayor o igual a 90% y menor a 100%	Aceptable	Mayor a 110% y menor o igual a 120%	En riesgo	Mayor a 120%

Resumen Narrativo	Unidad de medida	1er Trimestre			2do Trimestre			3ro Trimestre			4to Trimestre			Meta acumulada
		Ene	Feb	Mar	Abr	May	Jun	Jul	Ago	Sep	Oct	Nov	Dic	
1.- RENTA DE EQUIPO DE SONIDO E ILUMINACIÓN	PAGOS	1	1	1	1	1	1	1	1	1	1	1	1	100
2.- RENTA DE LONAS MESAS Y SILLAS PARA LOS EVENTOS PERSONAL	PAGOS	1	1	1	1	1	1	1	1	1	1	1	1	100
3.- PAGO DEL PERSONAL ADMINISTRATIVO DEL CUERPO DE FUERZAS ARMADAS	PAGOS	2	2	2	2	2	2	2	2	2	2	2	2	1000.0
4.- COMPRAS DE INSUMOS PARA LA OPERACIÓN DEL PRODUCTOS	COMPRAS	2	2	2	2	2	2	2	2	2	2	2	2	1000.0
5.- COMPRAS DE PRODUCTOS ALIMENTICIOS Y SERVICIOS DE PUBLICIDAD PARA	COMPRAS	1	1	1	1	1	1	1	1	1	1	1	1	1000.0
	PAGOS	2	2	2	2	2	2	2	2	2	2	2	2	1000.0
	Real.	1	1	1	1	1	1	1	1	1	1	1	1	1000.0

Explicaciones y causas de las variaciones al cumplimiento de la programación

L.A.E. ANGELICA OLIVARES GARCIA
Elaboró

LIC. ANTONIO JACOBO GARCÍA
Revisó

LIC. SANDRA SÁNCHEZ RAMOS
Autorizó




TESORERA MUNICIPAL
DE CUAPIAXTLA DE MADERO,
PUEBLA
2024-2027



CONTRALOR MUNICIPAL
DE CUAPIAXTLA DE MADERO,
PUEBLA
2024-2027



PRESIDENTA MUNICIPAL
DE CUAPIAXTLA DE MADERO,
PUEBLA
2024-2027



Ficha Técnica de Seguimiento de Indicadores

COMPONENTE 2

Nombre del Municipio:		CUAPIAXTLA DE MADERO				
Resumen Narrativo de la MIR:		APOYOS EN ASESORIA, ECONOMICOS Y EN ESPECIE A GRUPOS VULNERABLES DEL MUNICIPIO OTORGADOS				
Programa Presupuestario:		Datos de Identificación del Programa Institucional				
Unidad responsable:		GESTIÓN MUNICIPAL				
Datos de Identificación del Indicador:		REGIDURÍA DE HACIENDA, REGIDURÍA DE GRUPOS VULNERABLES, REGIDURÍA DE INDUSTRIA Y COMERCIO				
Nombre del indicador:	PORCENTAJE DE LA POBLACIÓN EN POBREZA Y PROBREZA EXTREMA QUE RECIBE LOS APOYOS DIRECTAMENTE		Tipo de indicador:			
Descripción ¿qué mide el indicador?	PORCENTAJE PERSONAS		Dimensión del indicador:			
Unidad de medida:	PERSONAS		Unidad Responsable del indicador:			
Método de cálculo o fórmula del indicador:	$V1/V2 * 100 =$		REGIDURÍA DE HACIENDA, REGIDURÍA DE GRUPOS VULNERABLES, REGIDURÍA DE INDUSTRIA Y COMERCIO			
Numerador (Variable 1)	Medio de verificación de las variables		POBLACIÓN QUE RECIBE LOS APOYOS DIRECTAMENTE			
Numerador (Variable 2)	PADRÓN DE BENEFICIARIOS		TOTAL DE LA POBLACIÓN EN POBREZA Y PROBREZA EXTREMA			
Características del indicador		ULTIMO CENSO DEL INEGI				
Justificación del cumplimiento de las características CREMAA	Ciudad	Relevancia	Economía	Monitoreable	Adecuado	Aporte marginal
				X	X	
		Se puede contabilizar el número de personas que asisten a los eventos		permite saber cuanto gente disfruta de eventos culturales		
Determinación de Metas						
Valor	Año	Periodicidad:	Semestral			
60%	2023	Sentido del indicador:	Ascendente			
		Metas Anuales	Comportamiento del indicador:			
		2025	Ascendente			
Ejercicio fiscal:		2026	Acumulada			
Programada		34%	Observaciones y/o comentarios			
Realizada		33%				

Programación de Metas Mensuales

Metas	1er Trimestre			2do Trimestre			3ro Trimestre			4to Trimestre			Meta acumulada
	Ene	Feb	Mar	Abr	May	Jun	Jul	Ago	Sep	Oct	Nov	Dic	
Programada (Variable 1)	455	455	455	455	455	455	455	455	455	455	455	455	5460
Programada (Variable 2)	8626												8626
Realizado (Variable 1)	115	103	89	948	685	845	487	285	345	545	468	562	5477
Realizado (Variable 2)	8626												8626

Parámetros de semaforización	Actividad												Cumplimiento del indicador (Realizado entre lo programado)
	1er Trimestre			2do Trimestre			3ro Trimestre			4to Trimestre			
Menos a 80%	Critico	Mayor o igual a 80% y menos a 90%	En riesgo	Menor a igual a 70% y Mayor a igual a 80%	Acceptable	Mayor a 110% y menor o igual a 120%	En riesgo	Mayor a 120%	Critico				

Resumen Narrativo	Unidad de medida	Actividad												Meta acumulada
		1er Trimestre			2do Trimestre			3ro Trimestre			4to Trimestre			
		Ene	Feb	Mar	Abr	May	Jun	Jul	Ago	Sep	Oct	Nov	Dic	
1.- PROGRAMAS DE SUBSIDIOS EN ADQUISICION DE APOYOS	CONVENIOS	Progr.				1								100
2.- MANTENIMIENTO CORRECTIVO Y COMPRAS DE APOYOS	APOYOS	Progr.			1							1		100
3.- OBSERVIOS PARA DAR APOYOS	APOYOS	Progr.	1	1	1	1	1	1	1	1	1	1	1	100
4.- ESPECTACULOS	COMPRAS	Progr.	1	1	1	1	1	1	1	1	1	1	1	83.3
5.- PAGO DE VIRTUCOS AL PERSONAL QUE LABORA EN EL H.	PAGOS	Progr.	2	2	2	2	2	2	2	2	2	2	2	300
6.- PAGO DE COMBUSTIBLE PARA VEHICULOS DEL H.	CONTRATOS	Progr.	1	2	2	4	1	3	3	4	1	1	1	100
		Real.	1	1	1	1	1	1	1	1	1	1	1	100

Explicaciones y causas de las variaciones al incumplimiento de la programación

L.A.E. ANGELICA OLIVARES GARCIA
Elaboró

LIC. ANTONIO JACOBO GARCIA
Revisó

LIC. SANDRA SANCHEZ RAMOS
Autorizó




TESORERA MUNICIPAL
DE CUAPIAXTLA DE MADERO,
PUEBLA
2024-2027



CONTRALOR MUNICIPAL
DE CUAPIAXTLA DE MADERO,
PUEBLA
2024-2027



PRESIDENTA MUNICIPAL
DE CUAPIAXTLA DE MADERO,
PUEBLA
2024-2027



Ficha Técnica de Seguimiento de Indicadores

COMPONENTE 3

Ficha Técnica de Seguimiento de Indicadores (FTSI)				
Nombre del Municipio:	CUAPIAXTLA DE MADERO			
Resumen Narrativo de la MIR:	LOS CIUDADANOS DEL MUNICIPIO ACUDEN PUNTUALMENTE A PAGAR EL IMPUESTO PREDIAL, AGUA POTABLE Y TRAMITES DE REGISTRO CIVIL.			
Programa Presupuestario:	GESTIÓN MUNICIPAL			
Unidad responsable:	REGIDURIA DE HACIENDA, REGIDURIA DE GRUPOS VULNERABLES, REGIDURIA DE INDUSTRIA Y COMERCIO			
Datos de identificación del indicador				
Nombre del indicador:	PORCENTAJE TRAMITES REALIZADOS PAGADOS			
Descripción ¿qué mide el indicador?	PORCENTAJE			
Unidad de medida:	PAGOS POR IMPUESTOS, SERVICIOS O TRAMITES REALIZADOS			
Método de calculo o fórmula del indicador:	$V1/V2*100=$			
Numerador (Variable 1)	Número de verificación de las variables			
Numerador (Variable 2)	REPORTE DE INGRESOS MENSUAL			
Tipo de indicador:				
Dimensión del indicador:				
Unidad Responsable del indicador del Componente 3:				
Gestión				
Eficiencia				
REGIDURIA DE HACIENDA, REGIDURIA DE GRUPOS VULNERABLES, REGIDURIA DE INDUSTRIA Y COMERCIO				
NÚMERO DE TRAMITES PAGADOS				
N° TOTAL DE GENTE QUE ASISTE A LA PRESIDENCIA A REALIZAR ALGUN SERVICIO PAGO O TRAMITE				
Medio de verificación de las variables				
REPORTE DE INGRESOS MENSUAL				
REPORTE DE VISITAS A LA PRESIDENCIA MUNICIPAL DE RECEPCIÓN				
Características del indicador				
Claridad	Economía	Monitoreable	Adecuado	Aporte marginal
Relevancia		X	X	
Justificación del cumplimiento de las características CREMAA		Se puede contabilizar el numero de personas que asisten a los eventos	permite saber cuanta gente disfruta de eventos culturales	
Determinación de Metas				
Valor	Año	Periodicidad:	Semestral	
30%	2023	Sentido del indicador:	Ascendente	Comportamiento del indicador:
Metas Anuales		Regular		
2025	2026	2027	Observaciones y/o comentarios	
33%	34%	33%	Acumulada	
Programada	Realizada	Observaciones y/o comentarios		

Programación de Metas Anuales

Metas	1er Trimestre			2do Trimestre			3ro Trimestre			4to Trimestre			Meta acumulada
	Ene	Feb	Mar	Abr	May	Jun	Jul	Ago	Sep	Oct	Nov	Dic	
Programada (Variable 1)	350	350	350	350	350	350	350	350	350	350	350	350	4200
Programada (Variable 2)	400	400	400	400	400	400	400	400	400	400	400	400	4800
Realizado (Variable 1)	348	389	326	357	315	387							2122
Realizado (Variable 2)	415	388	395	425	389	415							2427

Parámetros de semaforización	Actividades												Cumplimiento del indicador (Realizado entre lo programado)
	1er Trimestre			2do Trimestre			3ro Trimestre			4to Trimestre			
	Menor a 80%	Critico	Mayor o igual a 80% y menor a 90%	En riesgo	Mayor o igual a 90% y Menor o igual a 100%	Aceptable	Mayor a 110% y menor o igual a 120%	En riesgo	Mayor a 130%	Critico			

Resumen Narrativo	Unidad de medida	1er Trimestre			2do Trimestre			3ro Trimestre			4to Trimestre			Meta acumulada
		Ene	Feb	Mar	Abr	May	Jun	Jul	Ago	Sep	Oct	Nov	Dic	
1.- PAGO DE IMPRESION DE LOMAS, PLANES, FOLIOS	PAGOS	1	1	1	1	1	1	1	1	1	1	1	1	100
2.- COMPRA DE PAPELERIA, Y CONSUMIBLES PARA EL	PAGOS	1	1	1	1	1	1	1	1	1	1	1	1	88.89
3.- PAGO DE ISR Y 3% SOBRE NOMINA	PAGOS	1	1	1	1	1	1	1	1	1	1	1	1	100
4.- PAGOS POR SERVICIOS LEGALES, DE CONTABILIDAD Y PAGO DE HOSTING PARA USO DE LA	COMPRAS	1	1	1	1	1	1	1	1	1	1	1	1	100
5.- COMPRA DE FORMATOS OFICIALES DE REGISTRO CIVIL	COMPRAS	1	1	1	1	1	1	1	1	1	1	1	1	100
6.- COMPRA DE	PAGOS	1	1	1	1	1	1	1	1	1	1	1	1	100

Explicaciones y causas de las variaciones al incumplimiento de la programación

L.A.E. ANGELICA OLIVARES GARCIA
Elaboró



TESORERA MUNICIPAL
DE CUAPIAXTLA DE MADERO,
PUEBLA
2024-2027

LIC. ANTONIO JACOBO GARCÍA
Revisó

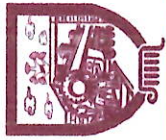


CONTRALOR MUNICIPAL
DE CUAPIAXTLA DE MADERO,
PUEBLA
2024-2027

LIC. SANDRA SÁNCHEZ RAMOS
Autorizó



PRESIDENTA MUNICIPAL
DE CUAPIAXTLA DE MADERO,
PUEBLA
2024-2027



Ficha Técnica de Seguimiento de Indicadores

Reporte: CUARTO TRIMESTRE



COMPONENTE 4

Nombre del Municipio:		CUAPIAXTLA DE MADERO	
Resumen Narrativo de la MIR:		MANEJO EFICIENTE DE LAS CUENTAS BANCARIAS DEL MUNICIPIO	
Programa Presupuestario:		Datos de identificación del Programa Institucional	
Unidad responsable:		GESTION MUNICIPAL	
Datos de identificación del indicador:		REGIDURIA DE HACIENDA, REGIDURIA DE GRUPOS VULNERABLES, REGIDURIA DE INDUSTRIA Y COMERCIO	
Nombre del indicador:		PORCENTAJE DE COMISIONES PAGADAS POR MANEJO DE CUENTAS BANCARIAS	
Descripción ¿qué mide el indicador?		PORCENTAJE	
Unidad de medida:		COMISIONES	
Método de cálculo o fórmula del indicador:		$VN\% = \frac{V1}{V2} * 100 =$	
Numerador (Variable 1)		Medio de verificación de las variables	
Numerador (Variable 2)		LISTA DE CUENTAS BANCARIAS	
Características del indicador		Economía	
Justificación del cumplimiento de las características CREMAA		<p>Se puede contabilizar el número de comisiones bancarias cobradas en estado de cuenta</p> <p>Monitoreable</p> <p>X</p> <p>permite saber si el manejo de las cuentas bancarias es eficiente al no tener cobro de comisiones bancarias</p>	
Linea base		Determinación de Metas	
Ejercicio fiscal:		Año	
Programada		2023	
Realizada		2026	
Valor		45%	
Sentido del indicador:		Descendente	
Metas Anuales		2027	
Comportamiento del Indicador:		Descendente	
Observaciones y/o comentarios		Acumulada	
Aporte marginal		Semestral	

Programación de Metas Anuales

Metas	1er Trimestre			2do Trimestre			3ro Trimestre			4to Trimestre			Meta acumulada
	Ene	Feb	Mar	Abr	May	Jun	Jul	Ago	Sep	Oct	Nov	Dic	
	Programada (Variable 1)	3	3	3	3	3	3	3	3	3	3	3	
Programada (Variable 2)	6	6	6	6	6	6	6	6	6	6	6	6	72
Realizado (Variable 1)	3	2	2	2	2	2	4	2	2	2	2	4	29
Realizado (Variable 2)	6	6	6	6	6	6	6	6	6	6	6	6	72
Parámetros de semaforización	Mayor a 80%	Critico	Mayor o igual a 80% y menor a 90%	En riesgo	Mayor o igual a 90% y menor a igual a 100%	Aceptable	Mayor a 110% y menor o igual a 120%	En riesgo	Mayor a 120%	Critico	Cumplimiento del indicador (Realizado entre lo programado)		

Resumen Narrativo	Unidad de medida	Actividades												Meta acumulada
		1er Trimestre			2do Trimestre			3ro Trimestre			4to Trimestre			
		Ene	Feb	Mar	Abr	May	Jun	Jul	Ago	Sep	Oct	Nov	Dic	
1.- PAGO DE COMISIONES	PAGOS	3	3	3	3	3	3	3	3	3	3	3	3	100
2.- PAGO DE SERVICIOS	PAGOS	3	2	2	2	2	2	4	2	2	2	2	2	80.56
3.- PAGO DE LINEA TELEFONICOS DE LINEA	PAGOS	1	1	1	1	1	1	1	1	1	1	1	1	100
4.- PAGO DE SERVICIO PARA LOS DEPARTAMENTOS	PAGOS	1	1	1	1	1	1	1	1	1	1	1	1	100
5.- PAGO DE INTERNET PARA LAS OFICINAS DE PARTIDOS	PAGOS	1	1	1	1	1	1	1	1	1	1	1	1	100
6.- PAGO DE PERSONAL QUE AL PERSONAL QUE TRABAJA EN EL VEHICULO PARA USO DE PERSONAL	PAGOS	2	2	2	2	2	2	2	2	2	2	2	2	100
		1	1	3	2	2	1	1	3	3	2	3	3	100
					1			2		1		2	2	100
								2				3	1	100

Explicaciones y causas de las variaciones al cumplimiento de la programación

L.A.E. ANGELICA OLIVARES GARCIA
Elaboró

LIC. ANTONIO JACOBO GARCÍA
Revisó

LIC. SANDRA SÁNCHEZ RAMOS
Autorizó



TESORERA MUNICIPAL
DE CUAPIAXTLA DE MADERO,
PUEBLA
2024-2027



CONTRALOR MUNICIPAL
DE CUAPIAXTLA DE MADERO,
PUEBLA
2024-2027



PRESIDENTA MUNICIPAL
DE CUAPIAXTLA DE MADERO,
PUEBLA
2024-2027



Ficha Técnica del Programa presupuestario



1. Diagnóstico del Programa presupuestario

Datos de identificación del Programa Presupuestario (Pp)

Nombre del Municipio:

CUAPIXTLA DE MADERO

Ejercicio fiscal:

2025

Nombre del Programa presupuestario:

SERVICIOS MUNICIPALES

Clave del Programa presupuestario:

4

Dependencia o Entidad responsable del Pp:

Región de Desarrollo Urbano, Medio Ambiente, Obras y Servicios Públicos

Antecedentes y definición del problema

1.1 Descripción del Problema

Justificación del Pp

El grado de densidad poblacional es alta, así como el crecimiento de la mancha urbana por lo que actualmente los autos no bastan para toda la población, debe considerarse la compra de un carro más además de hacer más eficiente el servicio de recolección de basura se crearán nuevos empleos, es importante mencionar que la población no paga este servicio. Los residuos que se captan en el municipio son transportados al relleno sanitario en el municipio de Lara Grajaes, ya que actualmente es el único que está recibiendo los residuos sólidos por lo que estos, por el momento no representan ningún riesgo para la ciudadanía, sin embargo, si deberán promoverse campañas de prevención de la separación de la basura principalmente en los plantales educativos de todos los niveles con el afán de disminuir la contaminación de las barrancas y evitar el taponamiento del acueducto sanitario.

Estado actual del problema

En Cuapixtla de Madero se hace una correcta disposición de los residuos pero debido al mal estado de los carros recolectores la disposición final de los residuos fue disminuyendo además de que el relleno sanitario de Tepeaca que era el más cercano al municipio de Cuapixtla fue cerrado por problemas con los ejidatarios, lo anterior nos ha obligado a llevar los desechos hasta el municipio de Grajaes, lo que deriva en el aumento del gasto por la disposición final de los residuos. El municipio no cuenta con áreas verdes específicas que se consideren como pulmones de la población, por lo que solo las áreas de uso común en los linderos es decir los márgenes que marcan el límite entre un terreno y otro, por lo que es urgente que se realicen campañas de reforestación en zonas públicas urbanas del municipio.

Evolución del problema

En México se generan diariamente 102,895.00 toneladas de residuos, de los cuales se recolectan 83.93% y se disponen en sitios de disposición final 78.54%, reciclando únicamente el 9.63% de los residuos generados. Los problemas en el manejo de la basura tienden a incrementarse y sigue sin haber acciones de las autoridades que permitan resolverlos antes de que los conflictos estallen en las poblaciones afectadas por el inadecuado manejo de los denominados rellenos sanitarios, más cuando son intermunicipales. Es un hecho que los problemas en el manejo de la basura tienden a incrementarse y que los 18 rellenos existentes en Puebla presentan irregularidades ya que la basura no se procesa, existen incendios, no hay ningún tipo de compostaje o aprovechamiento energético, propiciando el agotamiento de su capacidad y que surjan tiraderos clandestinos y a cielo abierto, en barrancas y predios, donde las propias autoridades municipales deciden depositar los desechos.

Experiencias de atención

En México se generan diariamente 102,895.00 toneladas de residuos, de los cuales se recolectan 83.93% y se disponen en sitios de disposición final 78.54%, reciclando únicamente el 9.63% de los residuos generados.

En el país, sigue predominando el manejo básico de los RSU que consiste en recolectar y disponer los residuos en rellenos sanitarios, desaprovechando aquellos residuos que son susceptibles a reincorporarse al sistema productivo, lo que disminuiría la demanda y explotación de nuevos recursos, a diferencia de países como Suiza, Países Bajos, Alemania, Bélgica, Suecia, Austria y Dinamarca, donde la disposición final de los residuos es de menos del 5% en rellenos sanitarios.

La SEMARNAT promueve, a través de planes, programas y del marco regulatorio, que el manejo de los residuos sólidos urbanos se realice bajo esquemas de gestión integral, que incluyan la prevención y reducción de su generación, su valorización económica y su disposición de manera adecuada. La Secretaría de Medio Ambiente y Recursos Naturales (SEMARNAT) promueve programas y planes para el manejo de residuos sólidos urbanos. Estos planes incluyen: Reducir la generación de residuos, Valorizar económicamente los residuos, Disponer de manera adecuada los residuos, Separar los residuos en orgánicos e inorgánicos, Recuperar los residuos valORIZABLES. Algunos proyectos nacionales en México para el manejo de residuos sólidos son:

Planta de separación y procesamiento de residuos sólidos en Chihuahua

Sistema Intermunicipal de Gestión Integral de Residuos Sólidos Urbanos en la Región de la Ciénega, Michoacán

1.2 Metodología para la identificación de la población objetivo y definición de fuentes de información.

LA POBLACIÓN OBJETIVO ES TODA LA POBLACION DEL MUNICIPIO, AUNQUE MAYORMENTE SE BENEFICIA ES A LOS JOVENES Y ADULTOS QUE SALEN A TRABAJAR O A REALIZAR ACTIVIDADES DEPORTIVAS Y DE ESPARCIMIENTO PROPIAS DE SU EDAD Y QUE PUEDEN SALIR A REALIZAR SUS ACTIVIDADES SIN EL TEMOR DE SER VICTIMAS DE LA DELINCUENCIA.

Definición y cuantificación de los conceptos poblacionales del Pp

Población Potencial	POBLACION TOTAL DEL MUNICIPIO DE CUAPIAXTLA DE MADERO	Cuantificación: Criterios de Focalización	10542 TODA LA CIUDADANIA QUE VIVE Y RADICA EN EL MUNICIPIO
Población Objetivo	JOVENES Y ADULTOS EDADES DE ENTRE 15 Y 45 AÑOS	Cuantificación: Criterios de Focalización	41664 PERSONAS DE ENTRE 15 Y 45 AÑOS DE EDAD
Población atendida (beneficiarios)	PERSONAS QUE REALIZAN DEPORTES ACTIVIDADES DEL ESPARCIMIENTO O TRABAJAN POR LA TARDE NOCHE	Cuantificación: Criterios de Focalización	166 ESTUDIANTES Y PERSONAS QUE ESTUDIAN Y TRABAJAN EN HORARIOS EN LOS QUE UTILIZAN EL ALUMBRADO PÚBLICO

L.A.E. ANGELICA OLIVAREZ
Elaboró



TESORERA MUNICIPAL
DE CUAPIAXTLA DE MADERO,
PUEBLA
2024-2027

LIC. ANTONIO SANCHEZ GARCIA



CONTRALOR MUNICIPAL
DE CUAPIAXTLA DE MADERO,
PUEBLA
2024-2027

LIC. SANDRA SANCHEZ GARCIA
Autorizó



PRESIDENTA MUNICIPAL
DE CUAPIAXTLA DE MADERO,
PUEBLA
2024-2027



Ficha Técnica del Programa presupuestario

2. Estructura Analítica del Programa presupuestario

Lista de actividades del Programa Presupuestario (Pp)

Nombre del Municipio:

Escritura fiscal:

Nombre del Programa presupuestario:

Clave del Programa presupuestario:

Dependencia o entidad responsable del Pp:

Cuapiaxtla de Hidalgo

1225

Programa Presupuestario

4

Región de desarrollo urbano, habitacional y vivienda de un solo nivel

EFFECTOS

PROBLEMATICA IDENTIFICADA

CAUSAS

EL ALUMBRADO DE LA DELINCUENCIA POR LA FALTA DE ALUMBRADO PUBLICO

EXISTEN MUCHOS TERREOS Y AREAS VERDES CON ALTA CONTAMINACION DE BASURA O DEFORESTADAS

LA POBLACION DEL MUNICIPIO DE CUAPIAXTLA DE MADERO NO SE SIENTE SEGURIDAD DEBIDO A QUE NO EXISTEN ESPACIOS LIMPIOS, ILUMINADOS Y EN BUEN ESTADO PARA LA SANA CONVIVENCIA.

EL ALUMBRADO PUBLICO DEL MUNICIPIO NO FUNCIONA POR LO QUE LA CIUDADAD PROHIBIDA UN AMBIENTE PARA COMETER ACTOS DE

NO HAY PERSONAL QUE SE ENCARGUE DEL MANTENIMIENTO DE LOS ESPACIOS

ESCASES EN EL MANTENIMIENTO PARA MANTENER EN BUEN ESTADO LOS

FALTA DE MANTENIMIENTO EN LOS SERVICIOS DE ALUMBRADO PUBLICO Y

FALTA DE MANTENIMIENTO EN EL SERVICIO DE ALCANTARILLADO DEL MUNICIPIO

DEFORESTACION DE LAS AREAS VERDES POR NO CONTAR CON UN SERVICIO DE REGISTRO Y CUIDA DE LA REGION

LAS AREAS DE FORESTACION NO SE RIEGAN CON REGULARIDAD POR LO QUE LAS PLANTAS MUEREN

LOS ESPACIOS PARA HACER DEPORTE Y PARQUES DEL MUNICIPIO SE ENCUENTRAN EN MAL ESTADO

LUGARES PUBLICOS EN MAL ESTADO DEGRANTADOS O CORRIDOS POR EL AMBIENTE

FALTA DE VEHICULOS QUE SE ENCARGUEN DE TRANSPORTAR LOS MATERIALES Y PERSONAL DE MANTENIMIENTO DE ESPACIOS PUBLICOS

FALTA DE HERRAMIENTAS PARA DAR MANTENIMIENTO A LOS ESPACIOS PUBLICOS DEL MUNICIPIO, PARQUES, JARDINES, Y DE FIOS PUBLICOS

ESPACIOS PUBLICOS DEPORTIVOS Y DE ESPARCIMIENTO FOS Y ABANDONADOS QUE SE CONVIRTIEREN EN FUENTES DE INFECCION POR TIRADERO DE BASURA

LOS PARQUES Y JARDINES DEL MUNICIPIO SE ENCUENTRAN DEGRANTADOS Y SE CONVIERTEN POCOS DE PLANTAS COMO MOCUITOS Y FREDORES.

SERVICIO DE RECOLECCION DE BASURA DEFICIENTE

FALTA DE SERVICIO EN LA RECOLECCION Y MANEJO DE DESECHOS SOLIDOS

MANEJO INCORRECTO DE LOS DESECHOS SOLIDOS DENTRO DEL TERRITORIO DEL MUNICIPIO

FALTA DE ATENCION EN EL PAGO DE EXPROPIACION Y CARGA DE RIGIDAS NACIONALES

VEHICULOS DE RECOLECCION DE BASURA INSUFICIENTES

FALTA DE CONTINUIDAD EN EL SERVICIO DE RECOLECCION DE BASURA

DISMINUCIÓN DE LA DELINCUENCIA POR CONTRARCIÓN ESPACIOS ILUMINADOS Y SEGUROS.

EL TERRITORIO DEL MUNICIPIO CUAPIAXTLA DE MADERO SE ENCUENTRA LIBRE DE CONTAMINACIÓN DE BASURA.

CONTRIBUIR EN EL AUMENTO DE LA SEGURIDAD SOCIAL BRINDANDO A LOS CIUDADANOS ESPACIOS LIMPIOS, ILUMINADOS Y EN BUEN ESTADO PARA LA SANA CONVIVENCIA.

REHABILITACIÓN DE ALUMBRADO PÚBLICO EN CALLES Y PARQUES DEL MUNICIPIO REALIZADA

ESPACIOS PARA LA CONVIVENCIA LIMPIOS Y EN BUEN ESTADO

SERVICIO DE RECOLECCIÓN DE BASURA OPTIMIZADO

PAGO DE PERSONAL DE SERVICIOS MUNICIPALES

COMPRA DE PINTURA E IMPERMEABILIZANTE PARA EL MANTENIMIENTO DE ESPACIOS PÚBLICOS

COMPRA DE UNIFORME PARA PERSONAL DEL H. AYUNTAMIENTO

COMPRA DE MATERIAL DE LIMPIEZA

MANTENIMIENTO MECÁNICO DE VEHÍCULOS DEL ÁREA DE SERVICIOS MUNICIPALES

PAGO POR MANEJO DE DESECHOS SÓLIDOS (DEPOSITO DE BASURA)

COMPRA DE MATERIAL ELÉCTRICO Y DE PLOMERÍA PARA MANTENIMIENTO A RED DE AGUA POTABLE, ELECTRICIDAD Y ALCANTARILLADO SANITARIO

COMPRA DE TODO TIPO DE REPARACIONES DE JARDINERÍA, CONSTRUCCIÓN, ELECTRICIDAD Y PLOMERÍA

PAGO POR EXPLOTACIÓN DE ACUJAS NACIONALES Y DESCARGA DE ACUJAS NEGRAS

PAGO POR DESARROLLO DE DRENAJE SANITARIO

PAGO DE TRABAJOS DE HERRERÍA, CARPINTERÍA O CARPINTERÍA PARA PROTECCIÓN Y EMBELECCIMIENTO DE LOS ESPACIOS PÚBLICOS

ADQUISICIÓN DE NUEVAS UNIDADES DE RECOLECCIÓN DE BASURA

COMPRA DE ARBOLES, FLORES Y PLANTAS DE ORNATO

COMPRA DE HERBICIDAS, ABONOS E INSECTICIDAS PARA MANTENIMIENTO DE JARDINES

PAGO DE COMBUSTIBLE DE LOS VEHÍCULOS DE SERVICIOS MUNICIPALES

COMPRA DE TANQUES DE AGUA PARA RELENER TIPA DE AGUA Y REGAR JARDINES C/ABASTECER A CIUDADANOS QUE LO SOLICITAN

COMPRA DE FORMANTOS OFICIALES DE REGISTRO CIVIL PARA ATENDER LA DEMANDA DE LA CIUDADANÍA



L.A.E. ANGELICA OLIVARES GARCIA.
Ela coró

[Signature]

LIC. ANTONIO OBO GARCÍA

[Signature]

LIC. SANDRA SÁNCHEZ RAMOS
Autorizó

[Signature]



PRESIDENTA MUNICIPAL
DE CUAPIAXTLA DE MADERO,
PUEBLA
2024-2027

TESORERA MUNICIPAL
DE CUAPIAXTLA DE MADERO,
PUEBLA
2024-2027

Este documento es una copia de un documento original que se encuentra en el archivo de la Presidencia Municipal de Cuapiaxtla de Madero, Puebla. El original es el que tiene validez legal.



Ficha Técnica del Programa presupuestario



3. Alineación del Programa presupuestario a los Instrumentos de Planeación Estratégica

Datos de identificación del Programa Presupuestario (Pp)

Nombre del Municipio:

CUAPIXTLA DE MADERO
2025

Ejercicio fiscal:

SERVICIOS MUNICIPALES

Nombre del Programa presupuestario:

4

Clave del Programa presupuestario:

Regiduría de Desarrollo Urbano, Medio Ambiente, Obras y Servicios Públicos

Dependencia o Entidad responsable del Pp:

Nivel de objetivo de la MIR		Objetivos de Desarrollo Sostenible (ODS) Agenda 2030		Objetivos con enfoque de perspectiva de género e igualdad
		Objetivos	Metas	
Fin	DISMINUIR LOS ÍNDICES DE POBREZA Y MARGINACIÓN DE LA POBLACIÓN	1.- Poner fin a la pobreza en todas sus formas en todo el mundo	1.4. De aquí a 2030, garantizar que todos los hombres y mujeres, en particular los pobres y los vulnerables, tengan los mismos derechos a los recursos económicos	5.- Poner fin a todas las formas de discriminación contra todas las mujeres y las niñas en todo el mundo.
Propósito	EL MUNICIPIO DE CUAPIXTLA DE MADERO PRESENTA UN AVANCE EN LA URBANIZACIÓN DE SU TERRITORIO.	3.- Garantizar una vida sana y promover el bienestar para todos en todas las edades	3.8. Lograr la cobertura sanitaria universal, incluida la protección contra los riesgos financieros, el acceso a servicios de salud esenciales de calidad y el acceso a medicamentos y vacunas inocuos, eficaces, asequibles y de calidad para todos.	5.5 Asegurar la participación plena y efectiva de las mujeres y la igualdad de oportunidades de liderazgo a todos los niveles decisorios en la vida política, económica y pública.

Alineación al Plan Municipal de Desarrollo

4. Desarrollo sustentable y justicia social para los sectores sociales y comunidades

Brindar a la población del municipio espacios de desarrollo físico, social y mental, de calidad para tener una convivencia sana.

Impulso al sector campesino de Cuapixtla para incrementar la producción de hortalizas.

- 2.- Realizar campañas de reforestación en diferentes zonas del municipio.
- 3.- Optimizar la recolección de desechos sólidos para evitar focos de infección por contaminación de basura.

4. DESARROLLO URBANO Y CRECIMIENTO SOSTENIBLE

MEDIO AMBIENTE Y DESARROLLO URBANO

4.1.1 Mejorar el bienestar socioambiental.

4.1.1.4 Reducción de la contaminación.

- 4.1.1.4.1 Mejorar la calidad del agua, eliminar la contaminación y minimizar la emisión de sustancias peligrosas.
- 4.1.1.4.2 Minimizar el impacto en el medio ambiente y la salud pública de los residuos sólidos.
- 4.1.1.4.4 Mejorar las regulaciones y políticas que reduzcan la contaminación en todas sus expresiones.

INDICE DE BIENSTAR SOCIOAMBIENTAL

Eje	
Temática	
Objetivo	
Estrategias	
Líneas de Acción	
Indicadores	

L.A.E. ANGELICA OLIVARES GARCIA
Elaboró



SECRETARÍA MUNICIPAL
DE CUAPAXTLA DE MADERO,
PUEBLA
2024-2027

L.I.C. ANTONIO JACOBO GARCÍA
Revisó



CONTRALOR MUNICIPAL
DE CUAPAXTLA DE MADERO,
PUEBLA
2024-2027

L.I.C. SANDRA SÁNCHEZ RAMOS
Autorizó



PRESIDENTA MUNICIPAL
DE CUAPAXTLA DE MADERO,
PUEBLA
2024-2027



Ficha Técnica del Programa presupuestario

4. Matriz de Indicadores para Resultados (MIR)

Datos de identificación del Programa Presupuestario (Pp)

Nombre del Municipio: CUAPIAXTLA DE MATADERO

Ejercicio fiscal: 2025

Nombre del Programa presupuestario: SERVICIOS MUNICIPALES

Clave del Programa presupuestario: 4

Dependencia o Entidad responsable del Pp: Regiduría e Desarrollo Urbano, Medio Ambiente, Obras, y Servicios Públicos.

Nivel	Resumen Narrativo (Objetivos)	Indicadores (Nombre del indicador y método de cálculo)	Medios de Verificación	Supuestos
FIN	CONTRIBUIR EN EL AUMENTO DE LA SEGURIDAD PÚBLICA BRINDANDO A LOS CIUDADANOS ESPACIOS LIMPIOS, ILLUMINADOS Y EN BUEN ESTADO PARA LA SALVA CONVIVENCIA.	Porcentaje de luminarias activas del alumbrado público	Nº de vehículos estacionados en los espacios públicos iluminados en el municipio/ Nº de calles y espacios públicos que existen en total del municipio *100=	NO EXISTEN LAS CONDICIONES NECESARIAS PARA COLOCAR ALUMBRADO PÚBLICO
PROPÓSITO	CONTRIBUIR A LA DISMINUCIÓN DE LA CONTAMINACIÓN DEL SUELO HACIENDO EL CORRECTO MANEJO DE DEHECHOS	PORCENTAJE DEL TERRITORIO MUNICIPAL LIBRE DE CONTAMINACIÓN DE BASURA	Nº DE ESPACIOS LIMPIOS EN EL MUNICIPIO/TERRITORIO TOTAL DEL MUNICIPIO *100=	EL MANTENIMIENTO DE LOS CARROS RECOLECTORES ES MUY COSTOSO ASI QUE NO DAN SERVICIO
COMPONENTES	1. REHABILITACIÓN DE ALUMBRADO PÚBLICO EN CALLES Y PARQUES DEL MUNICIPIO	Porcentaje de luminarias activas del alumbrado público	Nº de luminarias activas del alumbrado público existentes en total del municipio/ Nº de vehículos estacionados en los espacios públicos *100=	NO EXISTEN LAS CONDICIONES NECESARIAS PARA COLOCAR ALUMBRADO PÚBLICO
	2. ESPACIOS PARA LA CONVIVENCIA LIMPIOS Y EN BUEN ESTADO	PORCENTAJE DE ESPACIOS PÚBLICOS (PARQUES) LIMPIOS Y EN BUEN ESTADO	EN BUEN ESTADO/ Nº DE ESPACIOS PÚBLICOS QUE EXISTEN EN EL MUNICIPIO *100=	LOS JOVENES NO CUIDAN LOS ESPACIOS DEPORTIVOS Y RECREATIVOS
	3. SERVICIO DE RECOLECCIÓN DE BASURA OPTIMIZADO.	PORCENTAJE DE POBLACIÓN QUE UTILIZA EL SERVICIO DE RECOLECCIÓN DE BASURA.	NÚMERO DE PERSONAS QUE UTILIZA EL SERVICIO/POBLACIÓN TOTAL DEL MUNICIPIO *100=	LAS PERSONAS PREFEREN HACER LA QUEMENA DE SU BASURA Y NO UTILIZAN EL SERVICIO.
	4.			
	5.			

1.1	PAGAR AL PERSONAL E SERVICIOS MUNICIPALES	PORCENTAJE DE PAGOS REALIZADOS	QUINCENAS PAGADAS	LAS PERSONAS NO CUIDAN LOS ESPACIOS
1.2	COMPRAR MATERIAL DE LIMPIEZA	PORCENTAJE COMPRAS REALIZADAS	FACTURAS RECIBIDAS P DR ESTE	LAS PERSONAS NO CUIDAN LOS ESPACIOS
1.3	COMPRAR MATERIAL ELÉCTRICO Y DE PLOMERIA PARA MANTENIM	PORCENTAJE DE PAGOS REALIZADOS	FACTURAS RECIBIDAS P DR ESTE	LAS PERSONAS NO CUIDAN LOS ESPACIOS
1.4	PAGAR POR DESOLVE DE DIRINALE S/NITARIO	PORCENTAJE COMPRAS REALIZADAS	FACTURAS RECIBIDAS P DR ESTE	LAS PERSONAS NO CUIDAN LOS ESPACIOS
1.5	COMPRAR ARBOLES, FLORES Y PLANTAS DE ORRATO	COMPRAS REALIZADAS	FACTURAS POR COMPRA DE PLANTAS	NO EXISTE CULTURA ECOLOGIVA Y LA GERITE
1.6	COMPRAR TANIDAS DE AGUA PARA RELLENAR P PA DE AGUA Y REC	PORCENTAJE DE PAGOS REALIZADOS	FACTURAS RECIBIDAS P DR ESTE	LAS PERSONAS NO CUIDAN LOS ESPACIOS
2.1	COMPRAR PINTURA E IMPERMEABILIZANTE, PARA EL	PORCENTAJE COMPRAS REALIZADAS	FACTURAS RECIBIDAS P DR ESTE	LAS PERSONAS NO CUIDAN LOS ESPACIOS
2.2	REALIZAR EL MANTENIMIENTO MECANICO DE VEHICULOS DELA RE	PORCENTAJE DE PAGOS REALIZADOS	FACTURAS RECIBIDAS P DR ESTE	LAS PERSONAS NO CUIDAN LOS ESPACIOS
2.3	COMPRAR TODO TIPO DE HERRAMIENTAS DE JARDINERIA, CONST	PORCENTAJE COMPRAS REALIZADAS	FACTURAS RECIBIDAS P DR ESTE	LAS PERSONAS NO CUIDAN LOS ESPACIOS
2.4	PAGAR POR TRABAJOS DE HERRERIA, CANCELERIA O CARPINTERIA	PORCENTAJE COMPRAS REALIZADAS	FACTURAS RECIBIDAS P DR ESTE	LAS PERSONAS NO CUIDAN LOS ESPACIOS
2.5	COMPRAR HERRIBIDAS, ABONGS E INSECTICIDAS PARA MANTENIM	PORCENTAJE COMPRAS REALIZADAS	FACTURAS RECIBIDAS P DR ESTE	LAS PERSONAS NO CUIDAN LOS ESPACIOS
3.1	COMPRAR UNIFORMES PARA PERSONA DEL HAYUNTAMIENTO	COMPRAS REALIZADAS	FACTURAS POR COMPRA DE	LAS PERSONAS PREFEREN HACER LA QUEMA
3.2	PAGAR POR MANEJO DE DESCHOS SOLIDOS (DEPOSITO DE	PAGO DE RELLENO SANITARIO	FACTURAS POR SERVICIO DE RELLENO	LAS PERSONAS PREFEREN HACER LA QUEMA
3.3	PAGAR POR EXPLOTACIÓN DE FIGUAS NACIONALES Y DE SCARGA	PAGOS A CONAGUA	FACTURAS DE PAGOS A CONAGUA	NO EXISTE CULTURA ECOLOGIVA Y LA GERITE
3.4	PAGAR COMBUSTIBLE DE LOS VEHICULOS DE SERVICIOS MUNICIP	PAGOS DE DIES EL PARA CARROS	FACTURAS POR PAGO DE	EL MANTENIMIENTO DE LOS CARROS
3.5				
4.1				
4.2				
4.3				
4.4				
4.5				
5.1				
5.2				
5.3				
5.4				
5.5				

Aprobado:		4,511,403.18 \$	Moblilicabe:		4,151,335.79 \$	Devenigado:		4,146,815.79 \$
Costo Total del Programa								
Ejercicio								
1.1 Recursos Federales;		381,809.09 \$	1.5 Recursos Federales;		2,481,626.79 \$	1.5 Recursos Federales;		1,283,433.91 \$
Especificar:			Especificar:			Especificar:		
Fuente de Financiamiento			Fuente de Financiamiento			Fuente de Financiamiento		
1.5 Recursos Federales;			1.5 Recursos Federales;			1.5 Recursos Federales;		
Especificar:			Especificar:			Especificar:		
FORTAMUI			FORTAMUI			FORTAMUI		
1.5 Recursos Federales;			1.5 Recursos Federales;			1.5 Recursos Federales;		
Especificar:			Especificar:			Especificar:		
PROGRAMA PRESUPUESTARIO			PROGRAMA PRESUPUESTARIO			PROGRAMA PRESUPUESTARIO		
(letra mayuscula)			(letra mayuscula)			(letra mayuscula)		

3.0.0.0 SECTOR PÚBLICO MUNICIPAL		Finalidad		Función		Subfunción		Programa presupuestario	
3.1.0.0 GOBIERNO GENERAL MUNICIPAL		2. Desarrollo Social		2.2. Vivienda y servicios a la comunidad		2.2.2 Desarrollo Comunitario		SERVICIOS MUNICIPALES	
3.1.1.0 Gobierno Municipal		2.2.1.0							

L.A.E. ANGELICA OLIVARES GARCIA
 Elaboró

LIC ANTONIO JACOBO GARCIA
 Revisó

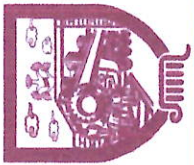
LIC SANDRA SANCHEZ RAMOS
 Autorizó




TESORERA MUNICIPAL DE CUAPIAXTLA DE MADERO, PUEBLA
 2024-2027

CONTRALOR MUNICIPAL DE CUAPIAXTLA DE MADERO, PUEBLA
 2024-2027

PRESIDENTA MUNICIPAL DE CUAPIAXTLA DE MADERO, PUEBLA
 2024-2027



Ficha Técnica del Programa presupuestario

FIN

Ficha Técnica de Seguimiento de Indicadores (FTSI)

valor		Año	Periodicidad:	Semestral	
Línea base:	2023	2023	Sentido del indicador:	Ascendente	Comportamiento del indicador:
8.5%	2023	2023	Ascendente	Ascendente	Ascendente
Metas Anuales					
Ejercicio fiscal:	2025	2026	2027	Acumula	Observaciones y/o comentarios
Programada:	33%	34%	33%	(metas de la Administración)	
Realizada:					

Metas	1er Trimestre			2do Trimestre			3ro Trimestre			4to Trimestre			Meta Anual (acumulada)
	Ene	Feb	Mar	Abr	May	Jun	Jul	Ago	Sep	Oct	Nov	Dic	
Programada (Variable 1)	220	220	220	220	220	220	220	220	220	220	220	220	2640
Programada (Variable 2)	248	248	248	248	248	248	248	248	248	248	248	248	2976
Realizado (Variable 1)	189	205	192	202	204	215	235	223	247	245	235	243	2644
Realizado (Variable 2)	248	248	248	248	248	248	248	248	248	248	248	243	2976

Parámetros de semforización	1er Trimestre		2do Trimestre		3er Trimestre		4to Trimestre		Cumplimiento del indicador (realizado entre la programado)
	Menor a 80%	Crítico	Mayor a igual a 80% y menor a 90%	En riesgo	Mayor a igual a 100% y menor a 110%	Aceptable	Mayor a 110% y menor a igual 120%	En riesgo	
Mayor a 80%	Menor a 80%	Crítico	Mayor a igual a 80% y menor a 90%	En riesgo	Mayor a igual a 100% y menor a 110%	Aceptable	Mayor a 110% y menor a igual 120%	En riesgo	Mayor a 120%

Explicaciones y causas de las variaciones al cumplimiento de la programación

L.A.E. ANGELICA OLIVERAS GARCIA

Elaboró



TESORERA MUNICIPAL
DE CUAPIXTLA DE MADERO,
PUEBLA
2024-2027

LIC. ANTONIO JACOBO GARCÍA

Revisó



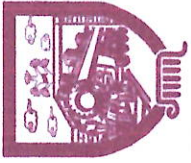
CONTRALOR MUNICIPAL
DE CUAPIXTLA DE MADERO,
PUEBLA
2024-2027

L.C. SANDRA SÁNCHEZ RAMOS

Autorizó



PRESIDENTA MUNICIPAL
DE CUAPIXTLA DE MADERO,
PUEBLA
2024-2027



Ficha Técnica del Programa presupuestario

PROPÓSITO

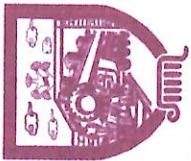
Ficha Técnica de Seguimiento de Indicadores (FTSI)

Nombre del Municipio	CUAPIAXTLA DE HIDALGO
Resumen Narrativo de la MIR	CONTRIBUIR A LA DIMINUCIÓN DE LA CONTAMINACIÓN DEL SUELO HACIENDO EL CORRECTO MANEJO DE DEHECHOS
Programa Presupuestario	Datos de Identificación del Programa Institucional
Dependencia o Entidad responsable del PP	SERVICIO MUNICIPALES Región de Desarrollo Urbano Medio Ambiente Obras y Servicios Públicos

Datos de Identificación del Indicador		Cesión	
Nombre del Indicador	Tipo de indicador:	Unidad Responsable del indicador de PROPOSITO:	Dimensión del indicador:
Porcentaje del territorio municipal libre de contaminación de basura por distrito	Porcentaje	Unidad Responsable del indicador de PROPOSITO:	Unidad Responsable del indicador de PROPOSITO:
Unidad de medida	%	Nº DE ESPACIOS LIMPIOS EN EL MUNICIPIO	RECIDIVIA DE ECOLOGIA
Método de cálculo o fórmula del indicador	$\frac{VI}{V2} \cdot 100 =$	Alcortmo	
Numrador (Variable 1)		Nº DE ESPACIOS LIMPIOS EN EL MUNICIPIO	
Denominador (Variable 2)		Nº DE ESPACIOS DETECTADOS COMO FOCO DE INFECCIÓN	

Métrica de verificación de la variable:
 AL PORCENTAJE DE ESPACIOS LIBRES DE CONTAMINACIÓN DE BASURA EN EL MUNICIPIO POR DISTRICTO.
 ESPACIOS LIBRES DE BASURA EN EL MUNICIPIO

Características del Indicador	Cifrado	Relevancia	Economía	Monitoreable	Aporte marginal	
					7 decuado	Aporte marginal
Justificación del cumplimiento de las características CREMAA		X			X	
		CUANDO EL MUNICIPIO TIENEN ESPACIOS LIBRES DE CONTAMINACIÓN DE BASURA SE			AL TENER ESPACIOS LIBRES DE CONTAMINACIÓN DE BASURA REDUCIMOS EL RIESGO DE CREAR	



Ficha Técnica del Programa presupuestario



PROPÓSITO

Ficha Técnica de Seguimiento de Indicadores (FTSI)

Determinación de Metas		Semestral	
Valor	Año	Periodicidad	Comportamiento del indicador:
14%	2023	Semestral	Regular
Sentido del indicador: Ascendente			
Observaciones y/o comentarios			
Metas Anuales			
Ejercicio fiscal	2025	2027	Acumulada (metas de la Administración)
Programada	33%	33%	100%
Realizada			

Programación de Metas subanuales													
Metas	1er Trimestre			2do Trimestre			3ro Trimestre			4to Trimestre			Mita Anual (acumulada)
	Ene	Feb	Mar	Abr	May	Jun	Jul	Ago	Sep	Oct	Nov	Dic	
Programada (Variable 1)		1	1	1	1	1	3		1		1	1	10
Programada (Variable 2)				8					3				11
Realizado (Variable 1)	1	1	1	1	1	1			1		1	1	8
Realizado (Variable 2)			11										11

Parámetros de semi-fortificación	Riesgo		Criterio		Cumplimiento del indicador (Realizado entre lo programado)	
	Mayor a 80%	Menor a 80%	En riesgo	Critico	Mayor a 120%	Menor a 120%
			En riesgo	Critico	Mayor a 120%	Menor a 120%

Explicaciones y causas de las variaciones al incumplimiento de la programación

L.A.E. ANGELICA OLIVERAS GARCIA
Elaboró



TESORERA MUNICIPAL
DE CUAPIAXTLA DE MADERO,
PUEBLA
2024-2027

LIC. ANTONIO JACOBO GARCÍA
Revisó



CONTRALOR MUNICIPAL
DE CUAPIAXTLA DE MADERO,
PUEBLA
2024-2027

LIC. SANDRA SÁNCHEZ RAMOS
Autorizó



PRESIDENTA MUNICIPAL
DE CUAPIAXTLA DE MADERO,
PUEBLA
2024-2027

Programación de Metas subanuales

Metas	1er Trimestre			2do Trimestre			3ro Trimestre			4to Trimestre			Meta acumulada
	Ene	Feb	Mar	Abr	May	Jun	Jul	Ago	Sep	Oct	Nov	Dic	
Programada (Variable 1)	220	220	220	220	220	220	220	220	220	220	220	220	2640
Programada (Variable 2)	248	248	248	248	248	248	248	248	248	248	248	248	2976
Realizado (Variable 1)	185	205	192	202	204	215	235	223	247	245	239	248	2644
Realizado (Variable 2)	248	248	248	248	248	248	248	248	248	248	248	248	2976
Parámetros de sumatorización	Critico	Critico	Mayor o igual a 100% y menor a 90%	Sin riesgo	Mayor o igual a 100% y menor a 90%	Aceptable	Mayor a 110% y menor o igual a 120%	195-507131	Mayor o igual a 100%	Critico	Cumplimiento del indicador (Realizado entre lo programado)		

Resumen Narrativo	Unidad de medida	1er Trimestre			2do Trimestre			3ro Trimestre			4to Trimestre			Meta acumulada
		Ene	Feb	Mar	Abr	May	Jun	Jul	Ago	Sep	Oct	Nov	Dic	
114 209 01		1	2	2	2	2	2	2	2	2	2	2	2	100
DE SERVICIOS MUNICIPALES	QUINENAS	1	2	2	2	2	2	2	2	2	2	2	2	100
2. COMPRA DE MATERIALES	COMPRAS	1	1	1	1	1	1	1	1	1	1	1	1	100
3. COMPRA DE MATERIALES PARA	COMPRAS	1	1	1	1	1	1	1	1	1	1	1	1	100
4. PAGOS POR DESARROLLO DE	PAGOS	1	1	1	1	1	1	1	1	1	1	1	1	100
5. PAGOS POR SERVICIOS MUNICIPALES	PAGOS	1	1	1	1	1	1	1	1	1	1	1	1	100
6. PAGOS POR FLORES Y PLANTAS DE	PAGOS	1	1	1	1	1	1	1	1	1	1	1	1	100
7. PAGOS POR FONDOS DE AGUA	PAGOS	1	1	1	1	1	1	1	1	1	1	1	1	100
8. PAGOS POR BARRIO DE JONALEERA	PAGOS	1	1	1	1	1	1	1	1	1	1	1	1	100

Explicaciones y causas de las variaciones al incumplimiento de la programación

L.A.E. ANGELICA OLIVARES GARCIA
Elaboró

LIC. ANTONIO JACOBO GARCÍA

LIC. SANDRA SÁNCHEZ RAMOS



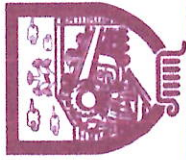
TESORERA MUNICIPAL
DE CUAPIAXTLA DE MADERO,
PUEBLA
2024-2027



CONTRALOR MUNICIPAL
DE CUAPIAXTLA DE MADERO,
PUEBLA
2024-2027



PRESIDENTA MUNICIPAL
DE CUAPIAXTLA DE MADERO,
PUEBLA
2024-2027



Ficha Técnica de Seguimiento de Indicadores



COMPONENTE 2

Ficha Técnica de Seguimiento de Indicadores (FTSI)

Nombre del Municipio:	CUAPIAXTLALA DE MADERO		
Resumen Narrativo de la MIR:	ESPACIOS PARA LA CONVIVENCIA LIMPIOS Y EN BUEN ESTADO		
Programa Presupuestario:	SERVICIOS MUNICIPALES		
Unidad responsable:	Regiduría de Desarrollo Urbano, Medio Ambiente, Obras y Servicios Públicos		

Datos de Identificación del Programa Institucional

Datos de Identificación del Indicador				Tipo de indicador:	Estratégicos:
Nombre del indicador:	PORCENTAJE DE ESPACIOS PÚBLICOS (PAREDES) LIMPIOS Y EN BUEN ESTADO				
Descripción ¿qué mide el indicador?	¿CUANTOS ESPACIOS PÚBLICOS Y EN BUEN ESTADO SE ENCUENTRAN EN EL MUNICIPIO?			Dimensión del indicador:	Eficiencia
Unidad de medida:	ESTADIOS			Unidad Responsable del indicador del Componente 2:	REGIDURIA DE SALUD
Método de cálculo o Fórmula del Indicador:	$\frac{\text{V1} \times \text{V2}}{\text{V3}} =$			Nº DE ESPACIOS PÚBLICOS LIMPIOS Y EN BUEN ESTADO	
Numerador (Variable 1)	CENSO DE ESPACIOS PÚBLICOS EN BUEN ESTADO - EL MUNICIPIO				
Numerador (Variable 2)	CENSO DE ESPACIOS PÚBLICOS EN EL MUNICIPIO				
Características del indicador	Claridad	Relevancia	Economía	Monitoreable	Adecuado
Justificación del cumplimiento de las características CREMAA		x			x
		CUANDO EL MUNICIPIO TIENEN ESPACIOS LIBRES DE CONTAMINACIÓN DE BASURA SE			AL TENER ESPACIOS LIBRES DE CONTAMINACIÓN DE BASURA REDUCIMOS EL RIESGO DE CREAR

Medio de verificación de las variables

Determinación de Metas				Periodicidad:	Semestral
Valor	Año	Sentido del indicador:	Ascendente	Comportamiento del indicador:	Ascendente
80%	2023				
Metas Anuales					
Ejercicio fiscal:	2025	2026	2027	Acumulada	Objetivos y/o comunitarios
Programada	33%	33%	33%		
Realizada					

Programación de Metas subanuales

Metas	1er Trimestre			2do Trimestre			3ro Trimestre			4to Trimestre			Meta acumulada
	Ene	Feb	Mar	Abr	May	Jun	Jul	Ago	Sep	Oct	Nov	Dic	
Programada (Variable 1)		5742	290	250									7370
Programada (Variable 2)	10542								210				10542
Realizado (Variable 1)	5453	85	39	25	43	38	278	329	387	345	315	318	7680
Realizado (Variable 2)	10542												10542

Parámetros de estandarización	1er Trimestre		2do Trimestre		3ro Trimestre		Cumplimiento del indicador (Realizado entre lo programado)
	Realizado	Meta	Realizado	Meta	Realizado	Meta	
Mayor a 80% y menor a 90%	85	85	43	43	329	329	Cruce
Mayor a 100% y menor o igual a 120%					278	278	Mayor a 100%
Mayor a 90% y menor o igual a 100%							193407121

Actividades

Resumen Narrativo	Unidad de medida	1er Trimestre			2do Trimestre			3ro Trimestre			4to Trimestre			Meta acumulada
		Ene	Feb	Mar	Abr	May	Jun	Jul	Ago	Sep	Oct	Nov	Dic	
1.14.209.01				165966.59										100
UNIFORME PARA COMPRAS REALIZADAS	Progr.													100
DEBENEFICIARIOS POR VOUCHER	Real.													100
DE BENEFICIOS SOLIDOS	Progr.	1	1	1	1	1	1	1	1	1	1	1	1	100
DE BENEFICIOS SOLIDOS	Real.	1	1	1	1	1	1	1	1	1	1	1	1	100
DE BENEFICIOS SOLIDOS	Progr.													100
DE BENEFICIOS SOLIDOS	Real.													100
DE BENEFICIOS SOLIDOS	Progr.	1	1	1	1	1	1	1	1	1	1	1	1	100
DE BENEFICIOS SOLIDOS	Real.	1	1	1	1	1	1	1	1	1	1	1	1	100
DE BENEFICIOS SOLIDOS	Progr.	1	1	1	1	1	1	1	1	1	1	1	1	100
DE BENEFICIOS SOLIDOS	Real.	1	1	1	1	1	1	1	1	1	1	1	1	100

Explicaciones y causas de las variaciones al cumplimiento de la programación

Angela

L.A.E. ANGELICA OLIVARES GARCIA
Elaboro

Jacob

LIC. ANTONIO JACOBO GARCIA
Reviso

Sandra

LIC. SANDRA SANCHEZ RAMOS
Autorizó




TESORERA MUNICIPAL
DE CUAPIAXTLA DE MADERO,
PUEBLA
2024-2027



CONTRALOR MUNICIPAL
DE CUAPIAXTLA DE MADERO,
PUEBLA
2024-2027



PRESIDENTA MUNICIPAL
DE CUAPIAXTLA DE MADERO,
PUEBLA
2024-2027



Ficha Técnica del Programa presupuestario



1. Diagnóstico del Programa presupuestario

Datos de identificación del Programa Presupuestario (Pp)

Nombre del Municipio:

CUAPIAXTLA DE MADERO

Ejercicio fiscal:

2025

Nombre del Programa presupuestario:

BIENESTAR Y DESARROLLO SOCIAL

Clave del Programa presupuestario:

5

Dependencia o Entidad responsable del Pp

REGIDURÍA DE SALUD, REGIDURÍA DE EDUCACIÓN Y SINDICATURA

1.1 Descripción del Problema

Antecedentes y definición del problema

Justificación del Pp

El presente programa presupuestario pretende contribuir en la disminución de los índices de pobreza y rezago social que prevalece en el municipio a través de programas y proyectos dirigidos a todos los sectores de la sociedad, particularmente a los sectores más vulnerables. La promoción y protección de los derechos sociales es una responsabilidad fundamental del ayuntamiento, y la gestión de programas de ayuda es una herramienta clave para garantizar el ejercicio de estos derechos. Es importante que el ayuntamiento trabaje de manera coordinada con otras instituciones y organizaciones para asegurar que los programas de ayuda sean efectivos y lleguen a aquellos que más lo necesitan.

Estado actual del problema

La educación y la cultura son factores fundamentales que permiten que las personas tengan la oportunidad de obtener los recursos necesarios para disfrutar un mejor nivel de vida, por ello debe ser prioridad de los gobiernos el promover y asegurar el acceso de la población a mayores niveles educativos.

En 2020, los principales grados académicos de la población de Cuapiaxtla de Madero fueron Primaria (3.13k personas o 46.7% del total), Secundaria (1.85k personas o 27.5% del total) y Preparatoria o Bachillerato General (1.17k personas o 20.5% del total).

En el Municipio de Cuapiaxtla de Madero hay 10,542 habitantes. El 4.85% de la población de nuestro municipio mayor a 15 años es analfabeta, el 16.1% de la población no concluyó la primaria y el 41.1% de la población no concluyó la secundaria. De acuerdo con el Censo de Población y Vivienda 2020, la población de 15 años y más del municipio tenía un grado de escolaridad promedio de 7.7 años, nivel inferior a la media estatal que fue de casi 8 años; los hombres en el municipio tuvieron un promedio de escolaridad de 7.8 y las mujeres de 7.6, la estatal fue de 8.05 y 7.75, respectivamente. En materia de salud el municipio cuenta con 1 Centro de salud de servicios ampliados ubicado en la cabecera municipal y 2 casas de salud una en cada junta auxiliar, 2 médicos, 2 dentistas y 5 enfermeras. Este personal se encuentra bajo la siguiente distribución municipal. El 54.2% personas del municipio en derechohabiente, porcentaje mayor al promedio estatal que fue del 49%; es decir, 45 de cada 100 habitantes no tenían acceso a los sistemas

Evolución del problema

Todos los mexicanos sin excepción pueden acceder a estos programas de apoyo, siempre y cumplan con los requisitos como la edad y actividades que realicen, pero también dependiendo de las condiciones con las cuales viven el día a día, por lo que si alguien requiere del apoyo y está en condiciones de solicitarlo, puede pedir mayor información en la subdelegación estatal de Bienestar.

Experiencias de atención

El Gobierno Federal tiene una serie de programas destinados a apoyar a la población que sufre de alguna carencia y lo hace a través de la Secretaría del Bienestar, que actualmente cuenta con 15 programas y a los cuales se puede acceder de acuerdo con la edad y la actividad que se realice, sin importar origen, condición social o económica, ideología, creencias, nacionalidad, etcétera. Actualmente la Secretaría del Bienestar es quien se encarga de hacer llegar a todos los rincones del municipio los diferentes programas de ayuda y asistencia social, cuyo objetivo es brindar al agente una oportunidad económica para lograr cubrir todas las necesidades básicas de la población y con ello mejorar la calidad y satisfacción de vida. Pension para el Bienestar de las Personas Adultas Mayores

La Pensión Mujeres Bienestar

Pensión para el Bienestar de las Personas con Discapacidad

Beca Universal de Educación Media Superior Benito Juárez

Beca de educación superior Jóvenes Escribiendo el Futuro

1.2 Metodología para la identificación de la población objetivo y definición de fuentes de información.

La población que se atenderá con este Programa presupuestario es en general la población total del municipio enfocándose principalmente en el sector que presenta por lo menos una o varias carencias sociales, de acuerdo al reporte anual del CONEVAL.

Definición y cuantificación de los conceptos poblacionales del Pp

Población Potencial	POBLACIÓN TOTAL DEL MUNICIPIO DE CUAPIXTLA DE MADERO	Cuantificación Criterios de Focalización	10542 TODA LA CIUDADANÍA QUE VIVE Y RADICA EN EL MUNICIPIO
Población Objetivo	POBLACIÓN TOTAL CON ALGUNA CARENCIA SOCIAL EN EL MUNICIPIO O DEMARCACIÓN TERRITORIAL	Cuantificación Criterios de Focalización	9723 PERSONAS EN ESTADO DE VULNERABILIDAD POR SU EDAD
Población atendida (beneficiarios)	ESTUDANTES DE LAS ESCUELAS PÚBLICAS Y DERECHOHABIENTES DEL CENTRO DE SALUD DE SERVICIOS AMPLIADOS DEL MUNICIPIO	Cuantificación Criterios de Especialización	4645 DEL MUNICIPIO Y PERSONAS QUE POR ALGUNA ENFERMEDAD CRÓNICA DEGENERATIVA SOLICITAN ALGUN SERVICIO PERMANENTE EN EL CENTRO DE SALUD DEL MUNICIPIO

L.A.E. ANGÉLICA OLVARES GARCÍA

Elaboró

LIC. ANTONIO JACOBO GARCÍA

Revisó

LIC. SANDRA SÁNCHEZ RAMOS

Autorizó



TESORERÍA MUNICIPAL
DE CUAPIXTLA DE MADERO,
PUEBLA
2024-2027



CONTRALOR MUNICIPAL
DE CUAPIXTLA DE MADERO,
PUEBLA
2024-2027



PRESIDENTA MUNICIPAL
DE CUAPIXTLA DE MADERO,
PUEBLA
2024-2027



Ficha Técnica del Programa presupuestario

2. Estrategia Analítica del Programa presupuestario

CUAPIATLÁN DE MADERO

BIENESTAR Y DESARROLLO SOCIAL

REGIDURÍA DE SALUD, REGIDURÍA DE EDUCACIÓN Y SINDICATURA

2025


5



	<p>LAS JUNTAS AUXILIARES Y DIF MUNICIPAL NO RECIBEN SU PARTICIPACIÓN EN TIEMPO Y FORMA</p> <p>LAS PERSONAS NO CUENTA CON LAS VACUNAS DE LA INFANCIA Y HAN DESARROLLADO ENFERMEDADES CRONICO DEGENERATIVAS SIN EL CORRECTO TRATAMIENTO</p> <p>LAS ESCUELAS DE EDUCACIÓN BÁSICA DEL MUNICIPIO NO CUENTAN CON MATERIALES E INFRAESTRUCTURA MODERNA PARA BRINDAR EDUCACIÓN DE CALIDAD</p>
--	---



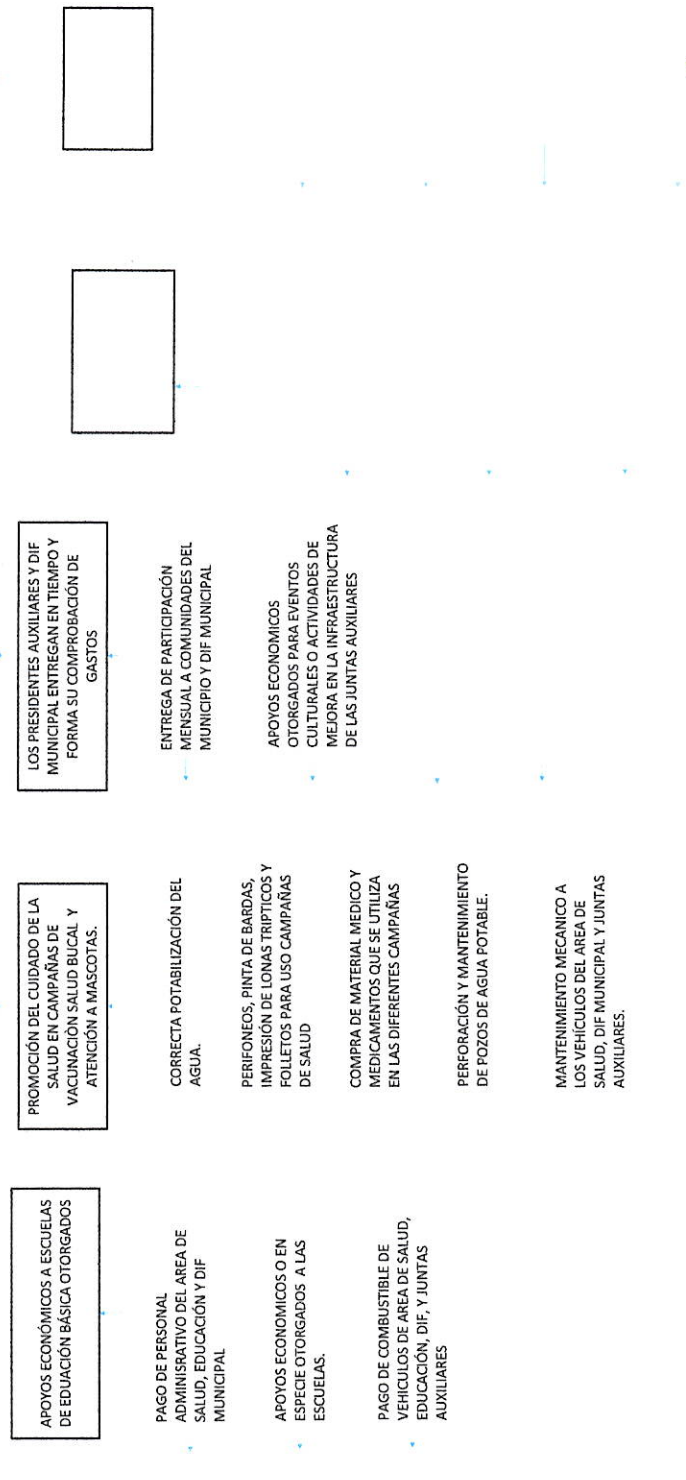
PROBLEMÁTICA IDENTIFICADA	<p>LA POBLACIÓN DEL MUNICIPIO PRESENTA INDICES BAJOS EN BIENESTAR SOCIAL Y SALUD, FALTA DE ATENCIÓN MÉDICA, EDUCACIÓN BÁSICA CALIDAD Y FALTA DE APOYO DE LOS DIFERENTES NIVELES DE GOBIERNO.</p>
---------------------------	--



CAUSAS	<p>NO HAY PERSONAL SUFICIENTE PARA ATENDER ASUNTOS EXCLUSIVOS DE SALUD, EDUCACIÓN Y DIF MUNICIPAL.</p> <p>NO SE POTABILIZA ADECUADAMENTE EL AGUA LO QUE PORBOCA PROBLEMAS INTRESTINALES</p> <p>EL PERSONAL DEL CENTRO DE SALUD ES INSUFICIENTE PARA ATENDER A LA POBLACION DEL MUNICIPIO.</p> <p>LOS PRESIDENTES AUXILIARES Y DIF MUNICIPAL NO SABEN COMPROBAR SU PARTICIPACIÓN ECONOMICA.</p>	EFFECTOS	<p>FALTA DE PARTICIPACIÓN ECONOMICA MENSUAL A COMUNIDADES DEL MUNICIPIO Y DIF MUNICIPAL</p> <p>LOS JUNTAS AUXILIARES NO ADMINISTRAN CORRECTAMENTE SU PARTICIPACIÓN MENSUAL PARA EVENTOS CULTURALES O ACTIVIDADES DE MEJORA EN LA</p>
CONSECUENCIAS	<p>NO RECIBEN EDUCACIÓN BÁSICA NO RECIBEN APOYOS POR PARTE DEL AYUNTAMIENTO PARA COMPRA DE MATERIALES.</p> <p>NO SE POTABILIZA ADECUADAMENTE EL AGUA LO QUE PORBOCA PROBLEMAS INTRESTINALES</p> <p>EL PERSONAL DEL CENTRO DE SALUD ES INSUFICIENTE PARA ATENDER A LA POBLACION DEL MUNICIPIO.</p> <p>LOS PRESIDENTES AUXILIARES Y DIF MUNICIPAL NO SABEN COMPROBAR SU PARTICIPACIÓN ECONOMICA.</p> <p>FALTA DE PARTICIPACIÓN ECONOMICA MENSUAL A COMUNIDADES DEL MUNICIPIO Y DIF MUNICIPAL</p> <p>LOS JUNTAS AUXILIARES NO ADMINISTRAN CORRECTAMENTE SU PARTICIPACIÓN MENSUAL PARA EVENTOS CULTURALES O ACTIVIDADES DE MEJORA EN LA</p> <p>EXISTEN ZONAS DEL MUNICIPIO EN LAS QUE EXISTE ESXACES DEL AGUA, LO QUE PRDUCE MALA HIGIENE</p>	RECOMENDACIONES	

- LAS JUNTAS E INSPECTORIAS AUXILIARES Y DIF MUNICIPAL RECIBEN SU PARTICIPACIÓN EN TIEMPO Y FORMA.
- LAS PERSONAS CUENTA CON EL ESQUEMA DE VACUNACIÓN COMPLETO Y RECIBEN EL CORRECTO TRATAMIENTO DE ENFERMEDADES CRONICO DEGENERATIVAS
- LAS ESCUELAS DE EDUCACIÓN BÁSICA DEL MUNICIPIO CUENTAN CON MATERIALES E INFRAESTRUCTURA MODERNA PARA BRINDAR EDUCACIÓN DE CALIDAD.

CONTRIBUCIÓN AL BIENESTAR SOCIAL Y SATISFACCIÓN DE LA VIDA DE LOS CIUDADANOS DEL MUNICIPIO BRINDANDO ATENCIÓN EN LA SALUD Y EDUCACIÓN DE CALIDAD, PROMOVRIENDO LA COMUNICACIÓN Y PARTICIPACIÓN DE LOS TRES NIVELES DE GOBIERNO.




Elaborar brevemente por qué las medidas que convalidaron la intervención del PPI son las esperadas de acción más efectiva para lograr el objetivo deseado, desde su relación con el área del objetivo, conforme al Manual de Programación. Responder en las siguientes preguntas: ¿Cuáles son las principales actividades para la entrega de bienes y servicios a la población objetivo? ¿Por qué razón?



ANGELICA OLIVARES GARCIA
Elaboró



LIC. ANTONIO JACOBO GARCÍA
Revisó
CONTRALOR MUNICIPAL
DE CUAPIAXTLA DE MADERO,
PUEBLA
2024-2027



LIC. SANDRA SÁNCHEZ RAMOS
Autorizó



Ficha Técnica del Programa presupuestario

3. Alineación del Programa presupuestario a los Instrumentos de Planeación Estratégica

Datos de identificación del Programa Presupuestario (Pp)

Nombre del Municipio:

Ejercicio fiscal:

Nombre del Programa presupuestario:

Clave del Programa presupuestario:

Dependencia o Entidad responsable del Pp:

CUAPIXTLA DE MADERO

2025

BIENESTAR Y DESARROLLO SOCIAL

5

REGIDURÍA DE SALUD, REGIDURÍA DE EDUCACIÓN Y SINDICATURA

Nombre de objetivo de la MIR		Objetivos de Desarrollo Sostenible (ODS) Agenda 2030	Objetivos con enfoque de perspectiva de género e igualdad
Fin	CONTRIBUIR AL BIENESTAR SOCIAL Y SATISFACCIÓN DE LA VIDA DE LOS CIUDADANOS DEL MUNICIPIO BRINDANDO ATENCIÓN EN LA SALUD Y EDUCACIÓN DE CALIDAD, PROMOVIENDO LA COMUNICACIÓN Y PARTICIPACIÓN DE LOS TRES NIVELES DE LA POBLACION DE CUAPIXTLA DE MADERO CUENTA CON ATENCIÓN MÉDICA DE CALIDAD, ESPACIOS EDUCATIVOS MODERNOS Y PROGRAMAS DE ASISTENCIA SOCIAL PARA MEJORAR SU CALIDAD DE VIDA	3.7 De aquí a 2030, garantizar el acceso universal a los servicios de salud sexual y reproductiva, incluidos los de planificación familiar, información y educación, y la integración de la salud reproductiva en las estrategias nacionales, regionales, locales e indígenas que todas las niñas y todos los niños terminen la enseñanza primaria y secundaria, que ha de ser gratuita, equitativa y de calidad y producir resultados de aprendizaje pertinentes y efectivos.	5.1 Poner fin a todas las formas de discriminación contra todas las mujeres y las niñas en todo el mundo. 4.1 De aquí a 2030, asegurar que todas las niñas y todos los niños terminen la enseñanza primaria y secundaria, que ha de ser gratuita, equitativa y de calidad y producir resultados de aprendizaje pertinentes y efectivos.
Propósito			

Alineación al Plan Municipal de Desarrollo	
Eje	4. Desarrollo sustentable y justicia social para los sectores sociales y comunidades.
Objetivo	Brindar a la población del municipio espacios de desarrollo físico, social y mental, de calidad para tener una convivencia sana.
Estrategias	Proporcionar a la población del municipio espacios para expresar y desarrollar sus habilidades deportivas, artísticas y culturales, así como fomentar y favorecer la inclusión de la población a programas y servicios educativos y de salud que le permitan tener acceso a una vida digna
Lineas de Acción	<ol style="list-style-type: none"> 1.- Brindar apoyos económicos y en especie diferentes sectores de la sociedad educativos, deportivos y grupos vulnerables. 2.- Impulsar acciones que permitan a los ciudadanos del municipio el acceso a la atención y cuidado de su salud.

Eje 1: HUMANISMO CON BIENESTAR.

SALUD, EDUCACIÓN Y GRUPOS VULNERABLES

1.2.1 Incrementar la calidad de vida de las y los poblados con un enfoque humanista en el sector salud.
 1.3.1 Impulsar la educación bajo un enfoque de interculturalidad crítica con equidad, inclusión y perspectiva humanista
 1.6.1 Contribuir al desarrollo humano de personas en estado de vulnerabilidad.

1.2.1.1 Fortalecimiento de la prevención y la promoción a la salud.
 1.3.1.3 Establecimiento de proyectos de atención a las necesidades educativas de cada región.
 1.6.1.1 Fortalecimiento de la asistencia social integral a población con alguna situación de vulnerabilidad.

1.2.1.1.2 Fomentar la cultura de la prevención, mediante la inmunización, hábitos y estilos de vida saludables.
 1.3.1.3.4 Impulsar proyectos académicos que respondan a la necesidad educativa y productiva regional.
 1.6.1.1.6 Impulsar la cercanía de los servicios y apoyos asistenciales a la población en condición de vulnerabilidad.

Esperanza de vida al nacer.
 Grado promedio de escolaridad.
 Espacios de alojamiento en asistencia social

L.A.E. ANGELICA OLIVARES GARCIA
 Elaboró



TESORERA MUNICIPAL
 DE CUAPIAXTLA DE MADERO,
 PUEBLA
 2024-2027

[Handwritten signature]

LIC. ANTONIO JACOBO GARCÍA



CONTRALOR MUNICIPAL
 DE CUAPIAXTLA DE MADERO,
 PUEBLA
 2024-2027

[Handwritten signature]

LIC. SANDRA SÁNCHEZ RAMOS
 Autorizó



PRESIDENTA MUNICIPAL
 DE CUAPIAXTLA DE MADERO,
 PUEBLA
 2024-2027



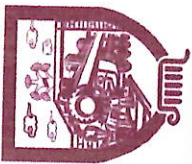
Ficha Técnica del Programa presupuestario



4. Matriz de Indicadores para Resultados (MIR)

Datos de identificación del Programa Presupuestario (Pp):
Nombre del Municipio: CUAPIXTLA DE MADERO
Ejercicio fiscal: 2025
Nombre del Programa presupuestario: BIENESTAR Y DESARROLLO SOCIAL
Clave del Programa presupuestario: 5
Dependencia o Entidad responsable del Pp: REGIDURÍA DE SALUD, REGIDURÍA DE EDUCACIÓN Y SINDICATURA

Nivel	Resumen Informativo (Objetivos)	Indicadores (Nombre del indicador y método de cálculo)	Medios de Verificación	Supuestos	
FIN	CONTRIBUIR AL BIENESTAR SOCIAL Y SATISFACCIÓN DE LA VIDA DE LOS CIUDADANOS DEL MUNICIPIO BRINDANDO ATENCIÓN EN LA SALUD Y EDUCACIÓN DE CALIDAD, PROMOVIENDO LA	PROMEDIO DE POBLACIÓN QUE ATIENDE CADA CENTRO DE SALUD	LISTA DE ASISTENCIA DEL CENTRO DE LOS CENTROS DE SALUD Y CASAS DE SALUD	LA GENTE NO ACUDE AL CENTRO DE SALUD PUES CREEN EN LOS REMEDIOS CASEROS	
PROPOSITO	LA POBLACION DE CUAPIXTLA DE MADERO CUENTA CON ATENCIÓN MEDICA DE CALIDAD, ESPACIOS EDUCATIVOS MODERNOS Y PROGRAMAS DE ASISTENCIA SOCIAL PARA	PORCENTAJE DE LA POBLACIÓN QUE ACUDE A LAS CASAS DE SALUD PARA CONSULTA MEDICA	LISTA DE ASISTENCIA DEL CENTRO DE LOS CENTROS DE SALUD Y CASAS DE SALUD	LA GENTE NO ACUDE AL CENTRO DE SALUD PUES CREEN EN LOS REMEDIOS CASEROS	
COMPONENTES	1	APOYOS ECONÓMICOS A ESCUELAS DE EDUCACIÓN BÁSICA OTORGADOS	PORCENTAJE DE APOYOS ECONÓMICOS OTORGADOS A CADA ESCUELA	Nº DE ESCUELAS QUE HAY EN EL MUNICIPIO/APOYOS ECONOMICOS OTORGADOS*100=	LAS AUTORIDADES EDUCATIVAS NO DAN LAS FACILIDADES PARA LA COMPROBACIÓN DE LOS GASTOS REALIZADOS
	2	PROMOCIÓN DEL CUIDADO DE LA SALUD EN CAMPAÑAS DE VACUNACIÓN, SALUD BUCAL, Y ATENCIÓN A MASCOTAS.	PROMEDIO DE PERSONAS ATENDIDAS POR EL PERSONAL DE LAS CASAS DE SALUD DEL MUNICIPIO	LISTADO NOMINAL DEL AREA DE SALUD	EL PERSONAL MEDICO ES INSUFICIENTE PARA ATENDER
	3	LOS PRESIDENTES AUXILIARES Y DIF MUNICIPAL ENTREGAN EN TIEMPO Y FORMA SU COMPROBACIÓN DE GASTOS	PROMEDIO DEL USO HIPOCLORITO DE SODIO POR MES EN LAS BOMBAS DE AGUA POTABLE	POLIZAS DE PAGO DEL HIPOCLORITO DE SODIO	LOS CLORADORES AUTOMATICOS SE DESCOMPONEN Y NO SE ESTA HACIENDO LA CORRECTA POTABILIZACIÓN
	4				
	5				



Ficha Técnica del Programa presupuestario

Revisión: Cuarto Trimestre



PROPÓSITO

Ficha Técnica de Seguimiento de Indicadores (FTSI)

Línea base	Valor		Alto	Períodicidad:		Semestral	
	2025	14%		2023	Sentido del indicador:	Ascendente	Comportamiento del indicador:
Ejercicio fiscal:	2025		2026	2027	Acumulada (metas de la Administración)		Observaciones y/o comentarios
Programada	33%		34%	33%	100%		
Realizada							

Metas	Programación de Metas Anuales												Meta Anual (acumulada)
	1er Trimestre			2do Trimestre			3ro Trimestre			4to Trimestre			
	Ene	Feb	Mar	Abr	May	Jun	Jul	Ago	Sep	Oct	Nov	Dic	
Programada (Variable 1)	600	600	600	600	600	600	600	600	600	600	600	600	7200
Programada (Variable 2)	9728												9728
Realizado (Variable 1)	587	529	689	547	598	612	642	589	654	614	602	602	7271
Realizado (Variable 2)	9728												9728

Parámetros de semaforización	Criterio		Evaluación		Riesgo		Cumplimiento del indicador (Realizado entre lo programado)	
	Menor a 80%	Crítico	Mayor o igual a 80% y menor a 90%	En riesgo	Mayor a 110% y menor o igual a 120%	En riesgo	Mayor a 120%	Crítico

Explicaciones y causas de las variaciones al incumplimiento de la programación

L.A.E. ANGELICA OLIVARES GARCIA

Elaboró

LIC. ANTONIO JACOBO GARCIA

Revisó

LIC. SANDRA SÁNCHEZ RAMOS

Autorizó



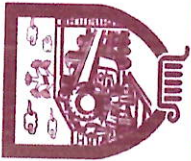
TESORERÍA MUNICIPAL DE CUAPIXTLA DE MADERO, PUEBLA 2024-2027



CONTRALOR MUNICIPAL DE CUAPIXTLA DE MADERO, PUEBLA 2024-2027



PRESIDENTA MUNICIPAL DE CUAPIXTLA DE MADERO, PUEBLA 2024-2027



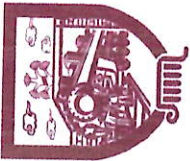
Ficha Técnica del Programa presupuestario

Reporte: Cuarto Trimestre



FIN

Nombre del Municipio:		CUAPIAXTLA DE MADERO													
Resumen Narrativo de la MIR:		CONTRIBUIR AL BIENESTAR SOCIAL Y SATISFACCIÓN DE LA VIDA DE LOS CIUDADANOS DEL MUNICIPIO BRINDANDO ATENCIÓN EN LA SALUD Y EDUCACIÓN DE CALIDAD, PROMOVIENDO LA COMUNICACIÓN Y PARTICIPACIÓN DE LOS TRES NIVELES DE GOBIERNO.													
Programa Presupuestario:		Política de Seguimiento de Indicadores (FIS)													
Dependencia o Entidad responsable del Pp:		BIENESTAR Y DESARROLLO SOCIAL													
Nombre del indicador:		REGIDURIA DE SALUD, REGIDURIA DE EDUCACIÓN Y SINDICATURA													
Descripción ¿qué mide el indicador?		PORCENTAJE DE POBLACIÓN CON ALGUNA CARENCIA SOCIAL EN EL MUNICIPIO O DEMARCACIÓN TERRITORIAL QUE SON BENEFICIADOS POR LAS INSTITUCIONES DE SALUD, EDUCATIVAS Y DIF MUNICIPAL													
Unidad de medidas:		PERSONAS													
Método de cálculo o fórmula del indicador:		$\frac{VI}{N2} * 100 =$													
Numerador (Variable 1)		Número (Variable 1)													
Denominador (Variable 2)		Denominador (Variable 2)													
Características del indicador		<table border="1"> <tr> <td>Claridad</td> <td>Relevancia</td> <td>Economía</td> <td>Monitoreable</td> <td>Adecuado</td> <td>Aporte marginal</td> </tr> <tr> <td></td> <td></td> <td>X</td> <td>X</td> <td></td> <td></td> </tr> </table>		Claridad	Relevancia	Economía	Monitoreable	Adecuado	Aporte marginal			X	X		
Claridad	Relevancia	Economía	Monitoreable	Adecuado	Aporte marginal										
		X	X												
Justificación del cumplimiento de las características CREMAA		<p>Se pueden contabilizar las personas que atiende cada institución de salud, educación y</p> <p>permite saber cuanta gente confía en los servicios de las instituciones públicas del</p>													
Tipo de indicador:		Gestión													
Dimensión del indicador:		Eficiencia													
Unidad Responsable del indicador de FIN:		REGIDURIA DE SALUD, EDUCACIÓN Y SINDICATURA													
Medios de verificación de las variables		POBLACION BENEFICIADA POR LAS INSTITUCIONES EDUCATIVAS, DE SALUD Y DIF MUNICIPAL													
ULTIMO REPORTE DE POBLACION DEL DE CONEVAL		POBLACION TOTAL CON ALGUNA CARENCIA SOCIAL EN EL MUNICIPIO O DEMARCACIÓN TERRITORIAL													
LISTA DE BENEFICIARIOS DE LAS INSTITUCIONES EDUCATIVAS DE SALUD Y DIF MUNICIPAL															



Ficha Técnica del Programa presupuestario



FIN

Ficha Técnica de Seguimiento de Indicadores (FTSI)

Línea base	Valor	Año	Determinación de %		Semestral
			Periodicidad:	Ascendente	
	30%	2021	Sentido del indicador:	Ascendente	Ascendente
Ejercicio fiscal:	2025	2026	Metas Anual	Acumulada (metas de la Administración)	Observaciones y/o comentarios
Programada	33%	34%	2027		
Realizada			33%		

Metas	Programación de Metas Anuales												Meta Anual (acumulada)
	1er Trimestre			2do Trimestre			3ro Trimestre			4to Trimestre			
	Ene	Feb	Mar	Abr	May	Jun	Jul	Ago	Sep	Oct	Nov	Dic	
Programada (Variable 1)	600	600	600	600	600	600	600	600	600	600	600	600	7200
Programada (Variable 2)	9728												9728
Realizado (Variable 1)	587	529	689	547	598	612	642	589	654	614	608	602	7271
Realizado (Variable 2)	9728												9728

Parámetros de semaforización	Criterio			En riesgo	Mayor a 110% y menor o igual 120%	En riesgo	Mayor a 120%	Cumplimiento del indicador (Realizado entre lo programado)
	Menor a 80%	Mayor o igual a 80% y menor a 90%	Mayor o igual a 90% y Menor o igual a 110%					
	Menor a 80%	Mayor o igual a 80% y menor a 90%	Mayor o igual a 90% y Menor o igual a 110%	En riesgo	Mayor a 110% y menor o igual 120%	En riesgo	Mayor a 120%	Critico

Explicaciones y causas de las variaciones al incumplimiento de la programación

[Signature]

L.A.E. ANGELICA OLIVARES GARCIA
Elaboró



TESORERA MUNICIPAL
DE CUAPIXTLA DE MADERO,
PUEBLA
2024-2027

[Signature]

LIC. ANTONIO JACOBO GARCÍA
Revisó



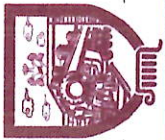
CONTRALOR MUNICIPAL
DE CUAPIXTLA DE MADERO,
PUEBLA
2024-2027

[Signature]

LIC. SANDRA SÁNCHEZ RAMOS
Autorizó



PRESIDENTA MUNICIPAL
DE CUAPIXTLA DE MADERO,
PUEBLA
2024-2027



Ficha Técnica de Seguimiento de Indicadores

COMPONENTE I

Ficha Técnica de Seguimiento de Indicadores (FTSI)

Nombre del Municipio:		CUAPIXTLA DE MADERO	
Resumen Narrativo de la MIR:		APOYOS ECONÓMICOS A ESCUELAS DE EDUCACIÓN BÁSICA OTORGADOS	
Programa Presupuestario:		Institucional	
Unidad responsable:		REGIDURÍA DE SALUD, REGIDURÍA DE EDUCACIÓN Y SINDICATURA BIENESTAR Y DESARROLLO SOCIAL	
Datos de Identificación del Indicador			
Nombre del indicador:	PORCENTAJE DE APOYOS ECONÓMICOS OTORGADOS A CADA ESCUELA		
Descripción de qué mide el indicador?	cuantos apoyos se entregan según el número de solicitudes		
Unidad de medida:	PERSONAS		
Método de cálculo o fórmula del indicador:	Algoritmo	Numerador (Variable 1) Denominador (Variable 2)	Tipos de indicador: Dimensión del indicador: Unidad Responsable del indicador del Componente 1:
	$(V1/V2) * 100 =$	APOYOS ECONÓMICOS OTORGADOS N° DE ESCUELAS QUE HAY EN EL MUNICIPIO	Gestión Eficiencia REGIDURÍA DE SALUD
Numerador (Variable 1)	Medio de verificación de las variables		
Numerador (Variable 2)	SOLICITUDES RECIBIDAS Y APROBADAS CENSO DE ESCUELAS EN EL MUNICIPIO		
Características del indicador			
Justificación del cumplimiento de las características CREMAA	Claridad	Relevancia	Economía
			Monitoreable X
			Adecuado X
			permite saber cuanta gente confía en los servicios del centro de salud
Determinación de Metas			
Linea base	Valor	Año	Periodicidad:
	30%	2023	Semestral
Ejercicio fiscal: Programada Realizada	2025	2026	Comportamiento del indicador:
	33%	34%	
		2027	Ascendente
		33%	Ascendente
		34%	Acumulada
			Observaciones y/o comentarios

Metas	1er Trimestre			2do Trimestre			3ro Trimestre			4to Trimestre			Meta acumulada
	Ene	Feb	Mar	Abr	May	Jun	Jul	Ago	Sep	Oct	Nov	Dic	
	Programada (Variable 1)	3	3	3	3	3	3	3	3	3	3	3	
Programada (Variable 2)	12	12	12	12	12	12	12	12	12	12	12	12	144
Realizado (Variable 1)	1		1	4	5	5	4	1	3	4	2	4	34
Realizado (Variable 2)	12	12	12	12	12	12	12	12	12	12	12	12	144

Parámetros de semaforización	Criterios		Evaluación		Estado		Cumplimiento del indicador (Realizado entre lo programado)		
	Mayor a 80%	Critico	Mayor o igual a 80% y menor a 90%	En riesgo	Mayor a 110% y menor o igual a 120%	Aceptable		En riesgo	Mayor a 120%
	Mayor a 80%	Critico	Mayor o igual a 80% y menor a 90%	En riesgo	Mayor a 110% y menor o igual a 120%	Aceptable	En riesgo	Mayor a 120%	Critico

Resumen Narrativo	Unidad de medida	Actividades												Meta acumulada	
		1er Trimestre			2do Trimestre			3ro Trimestre			4to Trimestre				
		Ene	Feb	Mar	Abr	May	Jun	Jul	Ago	Sep	Oct	Nov	Dic		
1.- PAGO DE PERSONAL ADMINISTRATIVO DEL AREA DE SALUD	Quincenas	2	2	2	2	2	2	2	2	2	2	2	2	2	100
2.- APOYOS ECONOMICOS O EN ESPECIE OTORGADOS	APOYOS	3	3	3	3	3	3	3	3	3	3	3	3	3	100
3.- PAGO DE COMBUSTIBLE DE VEHICULOS DE AREA	PAGOS	1	1	1	1	1	1	1	1	1	1	1	1	1	94.4
4.-		1	1	1	1	1	1	1	1	1	1	1	1	1	100.0
5.-															100.0

Explicaciones y causas de las variaciones al incumplimiento de la programación

[Signature]
 L.A.E. ANGELICA OLIVARES GARCIA
 Elaboró

[Signature]
 LIC. ANTONIO JACOBO GARCÍA
 Revisó

[Signature]
 LIC. SANDRA SÁNCHEZ RAMOS
 Autorizó




TESORERÍA MUNICIPAL
 DE CUAPIAXTLA DE MADERO,
 PUEBLA
 2024-2027



CONTRALOR MUNICIPAL
 DE CUAPIAXTLA DE MADERO,
 PUEBLA
 2024-2027



PRESIDENTA MUNICIPAL
 DE CUAPIAXTLA DE MADERO,
 PUEBLA
 2024-2027



Ficha Técnica de Seguimiento de Indicadores

Reporte: Cuarto Trimestre



COMPONENTE 2

Nombre del Municipio:		CUAPIXTLAN DE MADERO	
Resumen Narrativo de la MIR:		PROMOCIÓN DEL CUIDADO DE LA SALUD EN CAMPAÑAS DE VACUNACIÓN, SALUD BUCAL Y ATENCIÓN A MASCOTAS.	
Programa Presupuestario:		BENESTAR Y DESARROLLO SOCIAL	
Unidad responsable:		REGIDURÍA DE SALUD, REGIDURÍA DE EDUCACIÓN Y SINDICATURA	

Nombre del Indicador:		Título de Identificación del Programa Institucional	
Descripción ¿qué mide el indicador?		PORCENTAJE DE POBLACIÓN QUE PARTICIPAN EN LAS CAMPAÑAS DE VACUNACIÓN	
Unidad de medida:		PERSONAS	
Método de cálculo o Fórmula del Indicador:		$\frac{(N/2) \cdot 100}{P}$	
Tipo de indicador:		Gestión	
Dimensión del indicador:		Eficiencia	
Unidad Responsable del indicador del Componente 2:		REGIDURÍA DE SALUD	
Numerador (Variable 1)		PERSONAS QUE ASISTEN A LAS CAMPAÑAS DE SALUD	
Denominador (Variable 2)		POBLACIÓN TOTAL DEL MUNICIPIO	

Medio de verificación de las variables		REGISTRO DE COMUNIDADES EN LAS QUE SE REALIZÓ LA CAMPAÑA DE SALUD	
Numerador (Variable 1)		JUNTAS E INSPECTORÍAS AUXILIARES	
Numerador (Variable 2)			

Características del indicador	Claridad	Relevancia	Economía	Monitoreable	Adecuado	Aporte marginal
				X	X	
Justificación del cumplimiento de las características CREMAA			Se pueden contabilizar las personas que atiende cada centro de salud		permite saber cuanto gente confía en los servicios del centro de salud	

Determinación de Metas		Periodicidad:		Semestral	
Valor	Año	Sentido del Indicador:	Comportamiento del indicador:		
60%	2023	Ascendente	Ascendente		
Metas Anuales					
2025	2026	2027	Observaciones y/o comentarios		
33%	34%	33%	Acumulada		
Programada					
Realizada					

Metas	Programación de Metas Semestrales												Meta acumulada	
	1er Trimestre			2do Trimestre			3ro Trimestre			4to Trimestre				
	Ene	Feb	Mar	Abr	May	Jun	Jul	Ago	Sep	Oct	Nov	Dic		
Programada (Variable 1)	550	550	550	550	550	550	550	550	550	550	550	550	550	6600
Programada (Variable 2)	10542													10542
Realizado (Variable 1)	596	618	592	423	598	542	489	492	532	587	559	612	6640	
Realizado (Variable 2)	10542												10542	

Parámetros de sematización	Actividades												Cumplimiento del indicador (Realizado entre lo programado)
	1er Trimestre			2do Trimestre			3ro Trimestre			4to Trimestre			
Mayor a 50%	Critico	Mayor o igual a 60% y menor a 50%	En riesgo	Mayor o igual a 35% y menor a 30%	Aceptable	Mayor a 110% y menor o igual a 120%	En riesgo	Mayor a 110%	Critico				

Resumen Narrativo	Unidad de medida	Actividades												Meta acumulada
		1er Trimestre			2do Trimestre			3ro Trimestre			4to Trimestre			
		Ene	Feb	Mar	Abr	May	Jun	Jul	Ago	Sep	Oct	Nov	Dic	
1.- CUMPLIR DE HIPOCLORITO PARA LA COBRECTA DE PERIFONEOS, PINTA DE BARDAS, IMPRESION DE COMPRAS		1	1	1	1	1	1	1	1	1	1	1	1	100
2.- MATERIAL MEDICO Y MEDICAMENTOS QUE MANTENIMIENTO DE POZOS DE AGUA		1	1	1	1	1	1	1	1	1	1	1	1	100
3.- MANTENIMIENTO DE AGUA		1	1	1	1	1	1	1	1	1	1	1	1	100
4.- MANTENIMIENTO DE AGUA		1	1	1	1	1	1	1	1	1	1	1	1	100
5.- MANTENIMIENTO DE AGUA		1	1	1	1	1	1	1	1	1	1	1	1	100
6.- MANTENIMIENTO DE AGUA		1	1	1	1	1	1	1	1	1	1	1	1	100
7.- MANTENIMIENTO DE AGUA		1	1	1	1	1	1	1	1	1	1	1	1	100
8.- MANTENIMIENTO DE AGUA		1	1	1	1	1	1	1	1	1	1	1	1	100
9.- MANTENIMIENTO DE AGUA		1	1	1	1	1	1	1	1	1	1	1	1	100
10.- MANTENIMIENTO DE AGUA		1	1	1	1	1	1	1	1	1	1	1	1	100

Explicaciones y causas de las variaciones al incumplimiento de la programación

Angel
L.A.E. ANGELICA OLIVARES GARCIA
Elaboró

Antonio
LIC. ANTONIO JACOBO GARCÍA
Revisó

Sandra
LIC. SANDRA SANCHEZ RAMOS
Autorizó



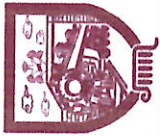
TESORERA MUNICIPAL
DE CUAPIAXTLA DE MADERO,
PUEBLA
2024-2027



CONTRALOR MUNICIPAL
DE CUAPIAXTLA DE MADERO,
PUEBLA
2024-2027



PRESIDENTA MUNICIPAL
DE CUAPIAXTLA DE MADERO,
PUEBLA
2024-2027



Ficha Técnica de Seguimiento de Indicadores

Reporte: Cuarto Trimestre



COMPONENTE 3

Nombre del Municipio:		CUAPIXTLA DE MADERO	
Resumen Narrativo de la MIR:		LOS PRESIDENTES AUXILIARES Y DIF MUNICIPAL ENTREGAN EN TIEMPO Y FORMA SU COMPROBACIÓN DE GASTOS	
Programa Presupuestario:		Institucional	
Unidad responsable:		REGISTRÍA DE SALUD, REGISTRO DE EDUCACIÓN Y SINDICATURA	

Nombre del indicador:		PORCENTAJE DE COMUNIDADES QUE RECIBEN A TIEMPO SU PARTICIPACIÓN	
Descripción ¿qué mide el indicador?		PORCENTAJE DE COMUNIDADES	
Unidad de medida:		COMUNIDADES	
Método de cálculo o Fórmula del Indicador:		$V/N \times 100 =$	
Numerador (Variable 1)		Método de verificación de las variables	
Numerador (Variable 2)		CARATULAS DE COMPROBACIÓN	

Características del indicador	Clasificación	Relevancia	Economía	Monitoreable	Adecuado	Aporte marginal
				X	X	
Justificación del cumplimiento de las características CREMAA			se puede contabilizar cuantas juntas auxiliares reciben su participación a tiempo		nos permite conocer cuantos presidentes auxiliares entregan su comprobación a tiempo	

Línea base		Valor	Año	Periodicidad:	Semestral	
		30%	2023	Sentido del indicador:	Comportamiento del indicador:	
Ejercicio fiscal:				Acidente		Regular
Programada		2025	2026	Acumulada		Observaciones y/o comentarios
Realizada		33%	34%	33%		

Programación de Metas Mensuales

Metas	1er Trimestre			2do Trimestre			3ro Trimestre			4to Trimestre			Meta acumulada
	Ene	Feb	Mar	Abr	May	Jun	Jul	Ago	Sep	Oct	Nov	Dic	
Programada (Variable 1)	2	2	2	2	2	2	2	2	2	2	2	2	24
Programada (Variable 2)	2	2	2	2	2	2	2	2	2	2	2	2	24
Realizado (Variable 1)	2	2	2	2	2	2	2	2	2	2	2	2	24
Realizado (Variable 2)	2	2	2	2	2	2	2	2	2	2	2	2	24

Parámetros de señalización	Mayor a 80%		Crítico	Mayor o igual a 80% y menor a 90%		En riesgo	Mayor a 90% y menor a igual a 110%		Aceptable	Mayor a 110% y menor o igual a 120%		En riesgo	Mayor a 120%		Cumplimiento del indicador (Realizado entre lo programado)
	Menor a 80%	Menor a 80%		Menor a 90%	Menor a 90%		Menor a 110%	Menor a 110%		Menor a 120%	Menor a 120%				

Resumen Narrativo	Unidad de medida	1er Trimestre			2do Trimestre			3ro Trimestre			4to Trimestre			Meta acumulada
		Ene	Feb	Mar	Abr	May	Jun	Jul	Ago	Sep	Oct	Nov	Dic	
1.- ENTREGA DE PARTICIPACIÓN MENSUAL A LOS APORTE ECONOMICOS CARGADOS PARA	compras realizadas	2	2	2	2	2	2	2	2	2	2	2	2	100
	pagos realizados	1	1	1	1	1	1	1	1	1	1	1	1	100
3.-														100
4.-														100
5.-														100

Explicaciones y causas de las variaciones al incumplimiento de la programación

[Handwritten signature]

L.A.E. ANGELICA OLIVARES GARCIA
Elaboró

[Handwritten signature]

LIC. ANTONIO JACOBO GARCÍA
Revisó

[Handwritten signature]

LIC. SANDRA SÁNCHEZ RAMOS
Autorizó



TESORERÍA MUNICIPAL
DE CUAPIAXTLA DE MADERO,
PUEBLA
2024-2027



CONTRALOR MUNICIPAL
DE CUAPIAXTLA DE MADERO,
PUEBLA
2024-2027



PRESIDENTA MUNICIPAL
DE CUAPIAXTLA DE MADERO,
PUEBLA
2024-2027



Ficha Técnica del Programa presupuestario

1. Diagnóstico del Programa presupuestario

Datos de identificación del Programa Presupuestario: (pp)

Nombre del Municipio:

CUAPIAXTLA DE MADERO

Ejercicio fiscal:

2025

Nombre del Programa presupuestario:

EMPODERAMIENTO FEMENINO

Clave del Programa presupuestario:

6

Dependencia o Entidad responsable del Pp:

REGIDURIA DE EQUIDAD DE GENERO

Antecedentes y definición del problema

1.1 Descripción del Problema

La equidad de género garantiza que hombres y mujeres tengan acceso igualitario a la educación, el empleo, la salud y la participación política. Los derechos sociales son fundamentales para garantizar la dignidad y el bienestar de todos los ciudadanos sobre todo de las mujeres ya que son el pilar principal del sostenimiento familiar no solo económicamente sino, emocional y moral pues son quienes pasan mayor tiempo con la familia. En este sentido, el ayuntamiento juega un papel crucial en la promoción y protección de estos derechos, especialmente en lo que respecta a la gestión de programas de ayuda

Justificación del Pp

La equidad de género garantiza que hombres y mujeres tengan acceso igualitario a la educación, el empleo, la salud y la participación política. Los derechos sociales son fundamentales para garantizar la dignidad y el bienestar de todos los ciudadanos sobre todo de las mujeres ya que son el pilar principal del sostenimiento familiar no solo económicamente sino, emocional y moral pues son quienes pasan mayor tiempo con la familia. En este sentido, el ayuntamiento juega un papel crucial en la promoción y protección de estos derechos, especialmente en lo que respecta a la gestión de programas de ayuda

Estado actual del problema

La violencia contra las mujeres constituye una violación de los derechos humanos y las libertades fundamentales que limita total o parcialmente a la mujer el reconocimiento, goce y ejercicio de tales derechos. En México y el mundo, aún hay muchos obstáculos para lograr la igualdad sustantiva entre mujeres y hombres y, con ello, erradicar la violencia en su contra. La brecha salarial, la carga desproporcionada del trabajo doméstico y no remunerado que recae principalmente en mujeres y niñas, la violencia laboral, el matrimonio infantil, el acoso y hostigamiento sexual, los estereotipos de género, las leyes, prácticas, usos y costumbres discriminatorios contra ellas, son solo algunos de los obstáculos que les impiden a las mujeres, niñas y adolescentes vivir una vida libre de violencia y disfrutar sus derechos en condiciones de igualdad.

Evolución del problema

La violencia contra las mujeres constituye una violación de los derechos humanos y las libertades fundamentales que limita total o parcialmente a la mujer el reconocimiento, goce y ejercicio de tales derechos. En México y el mundo, aún hay muchos obstáculos para lograr la igualdad sustantiva entre mujeres y hombres y, con ello, erradicar la violencia en su contra. La brecha salarial, la carga desproporcionada del trabajo doméstico y no remunerado que recae principalmente en mujeres y niñas, la violencia laboral, el matrimonio infantil, el acoso y hostigamiento sexual, los estereotipos de género, las leyes, prácticas, usos y costumbres discriminatorios contra ellas, son solo algunos de los obstáculos que les impiden a las mujeres, niñas y adolescentes vivir una vida libre de violencia y disfrutar sus derechos en condiciones de igualdad.

Experiencias de atención

El Plan Nacional de Desarrollo, en la meta de México Incluyente se tiene por objetivo garantizar el ejercicio efectivo de los derechos sociales para toda la población. En la estrategia sobre la perspectiva de género del enfoque transversal de esta meta se encuentra la evaluación de los esquemas de atención de los programas sociales para determinar los mecanismos más efectivos que reduzcan las brechas de género, logrando una política social equitativa entre mujeres y hombres.

Es así como los programas sociales de la Administración Pública Federal se centran en la atención de población en condición de pobreza, con la finalidad de mejorar el acceso a los servicios básicos, agua, alimentación suficiente, salud, educación, vivienda y a todos aquellos servicios que constituyen el bienestar de las personas y de las comunidades. De igual forma, el Gobierno Federal busca impulsar la creación de empleos con programas que apoyen proyectos productivos. Los Programas Gubernamentales que aquí se presentan se han clasificado en cuatro categorías de acuerdo a lo que se dedican: desarrollo social, educación, a salud y productivos.

El sistema permite visualizar demográfica y geográficamente cómo se están distribuyendo los recursos económicos que se otorgan a través de los programas sociales a partir del año 2008. La integración para la puesta a disposición del público en general de la cobertura de los padrones de beneficiarios desagregada por sexo a nivel de cada municipio del país, como estrategia de institucionalización de la transparencia y visibilización de la asignación de recursos públicos destinados a las mujeres, en cumplimiento del artículo sobre género del Programa de Egresos de la Federación.

1.2 Metodología para la identificación de la población objetivo y definición de fuentes de información.

LA POBLACIÓN OBJETIVO SON LAS MUJERES DE 15 A 45 AÑOS QUE PARTICIPEN EN LOS EVENTOS ORGANIZADOS ESPECIALMENTE PARA EL GÉNERO FEMENINO

Definición y cuantificación de los conceptos poblacionales del Pp	
Población Potencial	POBLACIÓN TOTAL DEL MUNICIPIO DE CUAPIAXTLA DE MADERO Cuantificación: Criterios de Focalización 10542
Población Objetivo	POBLACIÓN TOTAL FEMENINA EN CUAPIAXTLA DE MADERO Cuantificación: Criterios de Focalización 5346
Población atendida (beneficiarios)	MUJERES DE 15 A 45 AÑOS DE EDAD Cuantificación: Criterios de Focalización 2093

L.A.E. ANGELICA OLIVARES GARCIA

LIC. ANTONIO JACOBO GARCIA

LIC. SANDRA SÁNCHEZ RAMOS



TESORERA MUNICIPAL
DE CUAPIAXTLA DE MADERO,
PUEBLA
2024-2027



CONTRALOR MUNICIPAL
DE CUAPIAXTLA DE MADERO,
PUEBLA
2024-2027



PRESIDENTA MUNICIPAL
DE CUAPIAXTLA DE MADERO,
PUEBLA
2024-2027



Ficha Técnica del Programa presupuestario

2. Estructura del Programa presupuestario

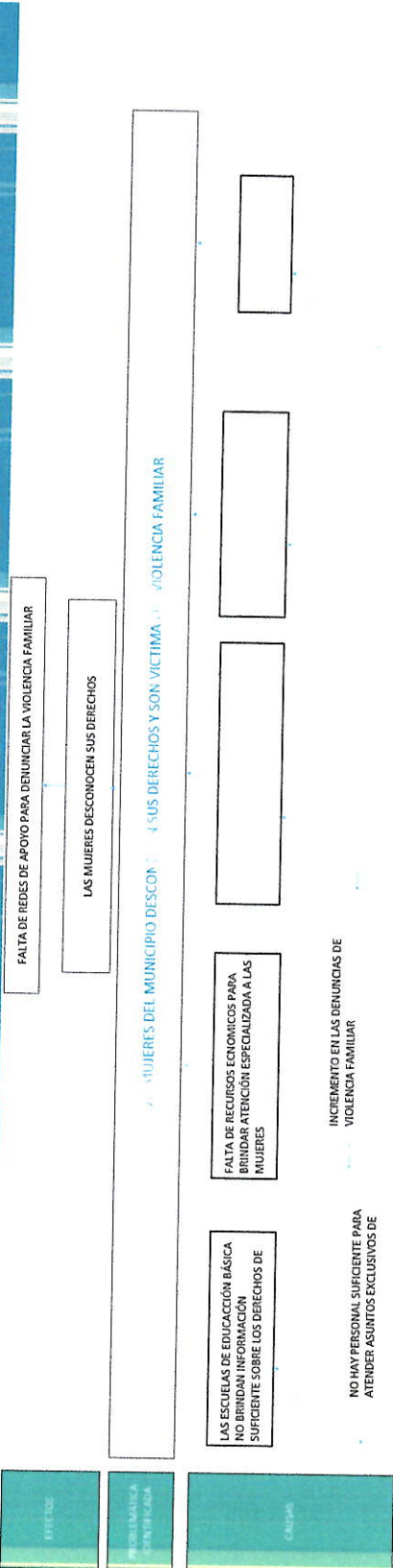
Nombre del Municipio: CUAPILÁ DE MEXICO

Ejercicio fiscal: 2025

Nombre del Programa presupuestario: FORTALECIMIENTO URBANO

Clave del Programa presupuestario: 6

Dependencia o Entidad responsable del Pp: RECURSOS DE EDUCACIÓN DEBENIDO



MUJERES DEL MUNICIPIO DESCONOCEN SUS DERECHOS Y SON VICTIMAS DE LA VIOLENCIA FAMILIAR

FALTA DE RECURSOS ECONÓMICOS PARA BRINDAR ATENCIÓN ESPECIALIZADA A LAS MUJERES

INCREMENTO EN LAS DENUNCIAS DE VIOLENCIA FAMILIAR

LAS MUJERES SOPORTAN VIOLENCIA DOMÉSTICA POR LA DEPENDENCIA ECONÓMICA.

INEXISTENCIA DE PROGRAMAS FOCALIZADOS EN ATENCIÓN A MUJERES

LAS ESCUELAS DE EDUCACIÓN BÁSICA NO BRINDAN INFORMACIÓN SUFICIENTE SOBRE LOS DERECHOS DE MUJERES

NO HAY PERSONAL SUFICIENTE PARA ATENDER ASUNTOS EXCLUSIVOS DE VIOLENCIA FAMILIAR

LAS MUJERES DESCONOCEN SUS DERECHOS HUMANOS

LAS MUJERES DESCONOCEN SOBRE LAS INSTITUCIONES QUE LAS PROTEGEN Y FOCALIZADOS EN ATENCIÓN A MUJERES

ESTABLECIMIENTO Y DIFUSIÓN DE REDES DE APOYO PARA MUJERES VÍCTIMAS DE VIOLENCIA

LAS MUJERES CONOCEN Y EJERCEN SUS DERECHOS HUMANOS

LAS ESCUELAS DE EDUCACIÓN BÁSICA Y DIF MUNICIPAL BRINDAN INFORMACIÓN SUFICIENTE SOBRE LOS DERECHOS DE LA MUJER.

RECURSOS ECONÓMICOS SUFICIENTES PARA BRINDAR ATENCIÓN ESPECIALIZADA A LAS MUJERES.

PAGO DE PERSONAL PARA ATENDER ASUNTOS EXCLUSIVOS DE EQUITAD DE GÉNERO.

PAGO DE LÍNEA TELEFÓNICA DE ASISTENCIA A MUJERES PARA DAR PRONTA ASISTENCIA DE LA POLICÍA MUNICIPAL EN LAS DENUNCIAS DE VIOLENCIA FAMILIAR.

PAGOS A PONENTES ESPECIALISTAS POR PLÁTICAS INFORMATIVAS EN INSTITUCIONES EDUCATIVAS Y DIF MUNICIPAL SOBRE DIVERSOS TEMAS ENFOCADOS A LAS MUJERES.

PAGO A PROFESIONALES POR CURSOS DE CAPACITACIÓN PARA EL TRABAJO, PARA LOGRAR LA INDEPENDENCIA ECONÓMICA DE LAS MUJERES.

PAGO POR IMPRESIÓN DE FOLLETOS, LONAS, TRÍPTICOS ETC. PARA HACER DIFUSIÓN MASIVA LAS MUJERES Y CONOZCAN SOBRE LAS INSTITUCIONES QUE LAS PROTEGEN Y BRINDAN AYUDA.

INTEGRAR AL MUNICIPIO COMO BENEFICIARIOS DE ALGUN PROGRAMA EN APOYO A LAS MUJERES.

Objetivo: Fortalecer la capacidad de gestión y el desempeño de los servidores públicos en el ámbito de la gestión municipal, mediante la implementación de programas de capacitación y actualización de conocimientos.

L.A.E. ANGELICA OLIVARES GARCIA
Elaboró



TESORERA MUNICIPAL
DE CUAPIAXTLA DE MADERO,
PUEBLA
2024-2027

LIC. ANTONIO JACOBO GARCÍA
Revisó



CONTRALOR MUNICIPAL
DE CUAPIAXTLA DE MADERO,
PUEBLA
2024-2027

LIC. SANDRA SÁNCHEZ RAMOS
Autorizó



PRESIDENTA MUNICIPAL
DE CUAPIAXTLA DE MADERO,
PUEBLA
2024-2027



Ficha Técnica del Programa presupuestario



3. Alineación del Programa presupuestario a los Instrumentos de Planeación estratégica

Datos de identificación de Programa Presupuestario (pp)

Nombre del Municipio:

Ejercicio fiscal:

Nombre del Programa presupuestario:

Clave del Programa presupuestario:

Dependencia o Entidad responsable del Pp:

CUAPIAXTLA DE MADERO

2025

EMPODERAMIENTO FEMENINO

6

REGIDURÍA DE EQUIDAD DE GÉNERO

Nivel de objetivo de la MIIR		Objetivos de Desarrollo Sostenible (ODS) Agenda 2030	Objetivos de perspectiva de género e igualdad
Fin	Objetivos	Metas	
LAS MUJERES DEL MUNICIPIO CONOCEN SUS DERECHOS Y EVITAN SER VÍCTIMAS DE VIOLENCIA FAMILIAR.	4. Garantizar una educación inclusiva, equitativa y de calidad y promover oportunidades de aprendizaje durante toda la vida para todos	4.a Construir y adecuar instalaciones educativas que tengan en cuenta las necesidades de los niños y las personas con discapacidad y las diferencias de género.	5.4 Eliminar todas las prácticas nocivas, como el matrimonio infantil, precoz y forzado y la mutilación genital femenina. Reconocer y valorar los cuidados y el
ESTABLECIMIENTO Y DIFUSIÓN DE REDES DE APOYO PARA MUJERES VÍCTIMAS DE VIOLENCIA	5. Lograr la igualdad entre los géneros y empoderar a todas las mujeres y las niñas.	5.D Poner fin a todas las formas de discriminación contra todas las mujeres y las niñas en todo el mundo.	5.a Emprender reformas que otorguen a las mujeres igualdad de derechos a los recursos económicos, así como acceso a la propiedad y al control de la tierra y otros tipos de bienes, los servicios financieros, la

Alineación al Plan Municipal de Desarrollo	
Eje	4. Desarrollo sustentable y justicia social para los sectores sociales y comunidades
Objetivo	Brindar a la población del municipio espacios de desarrollo físico, social y mental, de calidad para tener una convivencia sana.
Estrategias	7. Generar condiciones de seguridad, equidad y empoderamiento a las mujeres de Cuapiaxtla.
Líneas de Acción	<ol style="list-style-type: none"> 1.- Fomentar la educación y la conciencia sobre la importancia de la equidad de género. 2.- Erradicar la violencia de género y promover una cultura de respeto y tolerancia.

Por amor a Puebla

Mujeres

T.1.1.1 Mejorar las condiciones de vida digna y sin violencia de las mujeres.

T.1.1.1.1 Fortalecimiento de la Perspectiva de Género

- T.1.1.1.1.1 Consolidar la procuración e impartición de justicia con perspectiva de género en el estado.
- T.1.1.1.1.2 Fortalecer la Igualdad Sustantiva en el estado.
- T.1.1.1.1.7 Impulsar el acceso equitativo de las niñas, adolescentes y mujeres a la salud, educación, cultura, deporte y espacios públicos.

Índice integral de género

L.A.E. ANGELICA OLIVARES GARCIA
Elaboró



TESORERA MUNICIPAL
DE CUAPIXTLA DE MADERO,
PUEBLA
2024-2027

LIC. ANTONIO JACOBO GARCÍA
Revisó



CONTRALOR MUNICIPAL
DE CUAPIXTLA DE MADERO,
PUEBLA
2024-2027

LIC. SANDRA SÁNCHEZ RAMOS



PRESIDENTA MUNICIPAL
DE CUAPIXTLA DE MADERO,
PUEBLA
2024-2027



Ficha Técnica del Programa presupuestario

4. Matriz de Indicadores para Resultados (MIR)

Datos de identificación del Programa presupuestario (Fp):

Nombre del Municipio: CUAPIXTLA DE MADERO

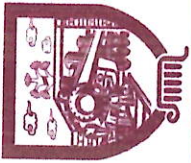
2025

Ejercicio fiscal: EMPODERAMIENTO FEMENINO

Nombre del Programa presupuestario: 6

Dependencia o Entidad responsable del Pp: REGIDURIA DE EUIDAD DE GENERO

Nivel	Resumen Narrativo (Objetivos)	Indicadores (Nombre del indicador, método de cálculo)	Medios de Verificación	Sujetos
FIN	LAS MUJERES DEL MUNICIPIO CONOCEN SUS DERECHOS Y EVITAN SER VICTIMAS DE VIOLENCIA FAMILIAR.	PROMEDIO DE MUJERES QUE ASISTEN A LAS PLATICAS INFORMATIVAS Y DE SALUD ENFOCADAS AL GÉNERO	LISTA DE ASISTENCIA DE LAS PLATICAS OTORGADAS	LA GENTE NO ACUDE A LAS PLATICAS POR USOS Y COSTUMBRES LAS MUJERES PIDEN PERMISO PARA SALIR
PROPÓSITO	ESTABLECIMIENTO Y DIFUSIÓN DE REDES DE APOYO PARA MUJERES VICTIMAS DE VIOLENCIA	PORCENTAJE DE LA POBLACIÓN QUE ACUDE A LAS INSTITUCIONES MUNICIPALES A PEDIR ALGUN TIPO DE PLATICAS OTORGADAS	REGISTRO DE ASESORIAS OTORGADAS POR LAS DEPENDENCIAS MUNICIPALES	LAS PERSONAS DESCONFIAN DE LAS AUTORIDADES MUNICIPALES, POR LO QUE NO PIDEN AYUDA
COMPONENTES	1 LAS ESCUELAS DE EDUCACIÓN BÁSICA Y DIF MUNICIPAL BRINDAN INFORMACIÓN SUFICIENTE SOBRE LOS DERECHOS DE LA MUJER.	PROMEDIO DE ASISTENTES A LAS PLATICAS OTORGADAS	LISTA DE ASISTENCIA DE LAS PLATICAS OTORGADAS	LAS ESCUELAS NO PERMITEN DAR PLATICAS EN SUS INSTANCIAS
	2 RECURSOS ECONOMICOS SUFICIENTES PARA BRINDAR ATENCIÓN ESPECIALIZADA A LAS MUJERES.	PROMEDIO DE PERSONAS ATENDIDAS POR EL PERSONAL DE LAS CASAS DE SALUD DEL MUNICIPIO	REGISTRO DE ASESORIAS OTORGADAS POR LAS DEPENDENCIAS MUNICIPALES	LAS VICTIMAS NO DAN SEGUIMIENTO A SUS DENUNCIAS.
	3			
	4			
	5			



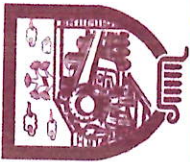
Reporte: CUARTO TRIMESTRE

Ficha Técnica del Programa presupuestario



FIN

Nombre del Municipio:		CUAPIAXTLA DE MADERO	
Resumen Narrativo de la MIR:		LAS MUJERES DEL MUNICIPIO CONOCEN SUS DERECHOS Y EVITAN SER VICTIMAS DE VIOLENCIA FAMILIAR.	
Programa Presupuestario:		Datos de Identificación del Programa Institucional	
Dependencia o Entidad responsable del Pp:		EMPODERAMIENTO FEMENINO	
		REGIDURIA DE EQUIDAD DE GENERO	
Nombre del indicador:		Datos de Identificación del Indicador	
Descripción ¿qué mide el indicador?		PROMEDIO DE MUJERES QUE RECIBEN INFORMACIÓN	
Unidad de medida:		PERSONAS	
Método de cálculo o Fórmula del Indicador:		$V/N = \frac{\text{Numerador (Variable 1)}}{\text{Denominador (Variable 2)}}$	
Numerador (Variable 1)		POBLACION FEMENINA QUE ASISTE A LAS PLATICAS OTORGADAS	
Denominador (Variable 2)		POBLACION FEMENINA TOTAL DEL MUNICIPIO	
		Medios de verificación de las variables	
		LISTAS DE ASISTENCIA DE CADA PLATICA REALIZADA	
		RESULTADOS DEL CONTEO 2020 INEGI	
Características del indicador		Claridad	
Justificación del cumplimiento de las características CREMAA		Relevancia	
		Economía	
		Monitoreable	X
		Adecuado	X
		Aporte marginal	
		Se pueden contabilizar las personas que asisten a las platicas	
		permite saber cuanta gente confía en las platicas que se brindan	



CUARTO TRIMESTRE



Ficha Técnica del Programa presupuestario

FIN

Línea base		Valor		Año		Periodicidad:		Semestral	
		30%		2023		Sentido del indicador:		Comportamiento del indicador:	
Ejercicio fiscal:		2025		2026		Metas Anuales		Ascendente	
Programada		33%		34%		Acumulada (metas de la Administración)		Ascendente	
Realizada						Observaciones y/o comentarios			

Metas	Programación de Metas Anuales												Meta Anual (acumulada)
	1er Trimestre			2do Trimestre			3ro Trimestre			4to Trimestre			
Programada (Variable 1)	Ene	Feb	Mar	Abr	May	Jun	Jul	Ago	Sep	Oct	Nov	Dic	
Programada (Variable 2)	130	130	130	130	130	130	130	130	130	130	130	130	1560
Realizado (Variable 1)	5346												5346
Realizado (Variable 2)	125	115	168	114	145	137	125	0	225	141	135	132	1562


Parámetros de semaforización	Menor a 80%	Critico	Mayor o igual a 80% y menor a 90%	En riesgo	Mayor o igual a 90% y Menor o igual a 110%	Acceptable	Mayor a 110% y menor o igual 120%	En riesgo	Mayor a 120%	Critico	Cumplimiento del indicador (Realizado entre lo programado)

Explicaciones y causas de las variaciones al incumplimiento de la programación

Elaboró LIC. ANGELICA OLIVARES GARCIA



Elaboró LIC. SANDRA SÁNCHEZ RAMOS



Revisó LIC. ANTONIO JACOBO GARCIA



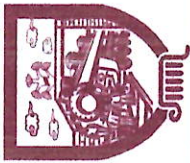
CONTRALOR MUNICIPAL DE CUAPIAXTLA DE MADERO, PUEBLA 2024-2027

Autorizó LIC. SANDRA SÁNCHEZ RAMOS

Presidencia Municipal de Cuapiaxtla de Madero, Puebla 2024-2027



PRESIDENCIA MUNICIPAL DE CUAPIAXTLA DE MADERO, PUEBLA 2024-2027



Ficha Técnica del Programa presupuestario

Reporte: CUARTO TRIMESTRE



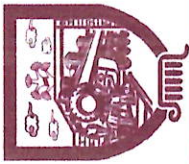
PROPÓSITO

Nombre del Municipio:	CUAPIAXTLA DE MADERO		
Resumen Narrativo de la MIR:	ESTABLECIMIENTO Y DIFUSIÓN DE REDES DE APOYO PARA MUJERES VICTIMAS DE VIOLENCIA		
Programa Presupuestario:	Datos de Seguimiento de Indicadores (FTS)		
Dependencia o Entidad responsable del Pp:	EMPODERAMIENTO FEMENINO REGIDURIA DE EQUIDAD DE GENERO		

Nombre del indicador:	PORCENTAJE DE LA POBLACION QUE ACUDE A LAS INSTITUCIONES MUNICIPALES A PEDIR ALGUN TIPO DE AYUDA POR SER VICTIMAS DE VIOLENCIA		
Descripción. ¿qué mide el indicador?	porcentaje de personas atendidas por instituciones del municipio personas		
Unidad de medida:	personas		
Método de cálculo o Fórmula del Indicador:	$\frac{VI}{N} \times 100 =$	Algoritmo	Numerador (Variable 1) Denominador (Variable 2)
Tipología del indicador:	Gestión		Tipo de indicador: Dimensión del indicador: Unidad Responsable del indicador de PROPÓSITO:
Impacto del indicador:	Eficiencia		REGIDURIA DE EQUIDAD DE GÉNERO POBLACION FEMENINA QUE ES ATENDIDA POR LAS INSTITUCIONES MUNICIPALES POR SER VICTIMAS DE VIOLENCIA POBLACION FEMENINA DE ENTRE 15 Y 45 AÑOS DEL MUNICIPIO

Medios de verificación de las variables	LISTA DE BENEFICIARIOS DE LAS INSTITUCIONES EDUCATIVAS DE SALUD Y DIF MUNICIPAL ULTIMO REPORTE DE POBLACION DEL DE CONEVAL		
---	---	--	--

Características del indicador	Claridad	Relevancia	Economía	Monitoreable	Adecuado	Aporte marginal
Justificación del cumplimiento de las características CREMAA				X	X	permite saber cuanto gente confía en los servicios de las instituciones públicas del



Ficha Técnica del Programa presupuestario

PROPÓSITO

Ficha Técnica de Seguimiento de Indicadores (FTSI)

Línea base	Valor	Año	Determinación de Metas		Comportamiento del indicador:	Regular
			Periodicidad:	Sentido del indicador:		
	14%	2023		Ascendente		
Metas Anuales						
Ejercicio fiscal:	2025	2026	2027	Acumulada (metas de la Administración)	Observaciones y/o comentarios	
Programada	33%	34%	33%	100%		
Realizada						

Metas	Programación de Metas Anuales												Meta Anual (acumulada)										
	1er Trimestre			2do Trimestre			3ro Trimestre			4to Trimestre													
Programada (Variable 1)	Ene	Feb	Mar	Abr	May	Jun	Jul	Ago	Sep	Oct	Nov	Dic	5	5	5	5	5	5	5	5	5	5	60
Programada (Variable 2)	2603												2603										
Realizado (Variable 1)	8												8										
Realizado (Variable 2)	2603												2603										

Parámetros de semaforización	Criterio	Riesgo			Cumplimiento del indicador (Realizado entre lo programado)
		Mayor o igual a 80% y menor a 90%	Mayor o igual a 90% y Menor o igual a 100%	Mayor a 100% y menor o igual 120%	
	Menor a 80%	En riesgo	Aceptable	Mayor a 100% y menor o igual 120%	Critico

Explicaciones y causas de las variaciones al incumplimiento de la programación

L.A.E. ANGELICA OLIVARES GARCIA
Elaboró

LIC. ANTONIO JACOBO GARCIA
Revisó

LIC. SANDRA SÁNCHEZ RAMOS
Autorizó



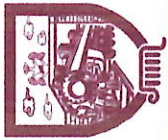
TESORERA MUNICIPAL
DE CUAPIAXTLA DE MADERO,
PUEBLA
2024-2027



CONTRALOR MUNICIPAL
DE CUAPIAXTLA DE MADERO,
PUEBLA
2024-2027



PRESIDENTA MUNICIPAL
DE CUAPIAXTLA DE MADERO,
PUEBLA
2024-2027



Ficha Técnica de Seguimiento de Indicadores

COMPONENTE 2

Nombre del Municipio:		CUAPIAXTLA DE MADERO	
Resumen Narrativo de la MIR:		RECURSOS ECONOMICOS SUFICIENTES PARA BRINDAR ATENCIÓN ESPECIALIZADA A LAS MUJERES.	
Programa Presupuestario:		EMPODERAMIENTO FEMENINO	
Unidad responsable:		REGIDURIA DE EQUIDAD DE GENERO	
Ficha Técnica de Seguimiento de Indicadores (FTSI)			
Datos de Identificación del Programa Institucional			
EMPODERAMIENTO FEMENINO			
REGIDURIA DE EQUIDAD DE GENERO			

Nombre del indicador:		PORCENTAJE DE LA POBLACIÓN QUE ACUDE A LAS INSTITUCIONES MUNICIPALES A PEDIR ALGUN TIPO DE AYUDA POR SER VICTIMAS DE VIOLENCIA	
Descripción ¿qué mide el indicador?		porcentaje de personas atendidas por instituciones del municipio	
Unidad de medida:		personas	
Método de cálculo o Fórmula del indicador:		$\frac{V1}{V2} \times 100 =$	
Numerador (Variable 1)		Población Femenina que es atendida por las instituciones municipales por ser víctimas de violencia	
Numerador (Variable 2)		Población Femenina de entre 15 y 45 años del municipio	
Medio de verificación de las variables			
LISTA DE BENEFICIARIOS DE ASESORIA JURIDICA Y DIF MUNICIPAL			
ULTIMO REPORTE DE POBLACION DEL DE INEGI			

Características del indicador	Claridad	Relevancia	Economía	Monitoreable	Adecuado	Aporte marginal
				X	X	
Justificación del cumplimiento de las características CREMAA				Se pueden contabilizar las personas que atiende cada institución de salud, educación y	permite saber cuanto gente confía en los servicios de las instituciones públicas del	

Determinación de Metas		Periodicidad:		Semestral	
Valor	Año	Sentido del indicador:	Ascendente	Comportamiento del indicador:	Ascendente
60%	2023	Metas Anuales			
2025	2026	2027	Acumulada		Observaciones y/o comentarios
33%	34%	33%			
Ejercicio fiscal: Programada					
Realizada					

Programación de Meta Mensuales

Metas	1er Trimestre			2do Trimestre			3ro Trimestre			4to Trimestre			Meta acumulada
	Ene	Feb	Mar	Abr	May	Jun	Jul	Ago	Sep	Oct	Nov	Dic	
Programada (Variable 1)	5	5	5	5	5	5	5	5	5	5	5	5	60
Programada (Variable 2)	2603												2603
Realizado (Variable 1)	8	4	7	9	4	5	4	2	3	4	5	2	57
Realizado (Variable 2)	2603												2603

Parámetros de semaforización	Actividad												Cumplimiento del indicador (Realizado entre lo programado)								
	1er Trimestre			2do Trimestre			3ro Trimestre			4to Trimestre											
	Menor a 80%			Mayor o igual a 80% y menor a 90%			Mayor o igual a 90% y menor o igual a 95%			Mayor a 110% y menor o igual a 120%			En riesgo			Mayor a 120%			Crítico		

Resumen Narrativo	Unidad de medida	1er Trimestre			2do Trimestre			3ro Trimestre			4to Trimestre			Meta acumulada
		Ene	Feb	Mar	Abr	May	Jun	Jul	Ago	Sep	Oct	Nov	Dic	
1- PAGO DE LINEA TELEFONICA DE ASISTENCIA A MUJERES	COMPRAS	1	1	1	1	1	1	1	1	1	1	1	1	100
2- PAGOS PROFESIONALES POR CURSOS DE 3-FIRMA DE CONVENIO DEL PROGRAMA UDAMIM FOCALIZADO EN	PAGOS	2	2	2	2	2	2	2	2	2	2	2	2	100
	COMPRAS	1												100
														100
														0
														0
														0

Explicaciones y causas de las variaciones al incumplimiento de la programación

L.A.E. ANGELICA OLIVARES GARCIA



CONTRALOR MUNICIPAL DE CUIAPIAXTLA DE MADERO, PUEBLA 2024-2027

LIC. ANTONIO JACOBO GARCIA



CONTRALOR MUNICIPAL DE CUIAPIAXTLA DE MADERO, PUEBLA 2024-2027

LIC. SANDRA SANCHEZ RAMOS

Autorizó



PRESIDENTA MUNICIPAL DE CUIAPIAXTLA DE MADERO, PUEBLA 2024-2027