



Ficha Técnica del Programa presupuestario



1. Diagnóstico del Programa presupuestario

Datos de identificación del Programa Presupuestario (Pp):

Nombre del Municipio: CUAPIAXTLA DE MADERO

Ejercicio fiscal: 2025

Nombre del Programa presupuestario: EMPODERAMIENTO FEMENINO

Clave del Programa presupuestario: 6

Dependencia o Entidad responsable del Pp: REGIDURIA DE EQUIDAD DE GENERO

1.1 Descripción del Problema

Antecedentes y definición del problema

Justificación del Pp

La equidad de género garantiza que hombres y mujeres tengan acceso igualitario a la educación, el empleo, la salud y la participación política. Los derechos sociales son fundamentales para garantizar la dignidad y el bienestar de todos los ciudadanos sobre todo de las mujeres ya que son el pilar principal del sostenimiento familiar no solo económicamente sino, emocional y moral pues son quienes pasan mayor tiempo con la familia. En este sentido, el ayuntamiento juega un papel crucial en la promoción y protección de estos derechos, especialmente en lo que respecta a la gestión de programas de ayuda

Estado actual del problema

El censo de población y vivienda INEGI con cifras 2020, menciona que las mujeres representa el 50.8 % de la población, este es solo un dato estadístico, pero habría que analizar el papel de las mujeres en el contexto municipal.

Históricamente las mujeres han tenido una situación de desventaja con respecto a los hombres, por ejemplo la población femenina analfabeta de 15 años y más es de 219 mujeres, mientras que los analfabetas la toman los hombres, los cargos públicos o de elección popular más importantes están a cargo de los hombres, los roles de responsabilidades familiares están bien definidos. las mujeres a las actividades del hogar, los hombres al trabajo productivo y responsable del ingreso económico familiar. Sin embargo estos roles se han venido modificando hoy muchas mujeres trabajan para el sostenimiento del hogar o de manera complementaria, según el INEGI, 2.365 hogares tienen jefatura masculina y 577 femenina, esto nos indica el papel cada día más importante de la mujer en las responsabilidades de la familia. No contamos con datos censales, pero es evidente un alto número de madres solteras y viudas en el municipio, muchas de estas mujeres como ya se mencionó anteriormente encabezan una familia y realizan la doble función, sin duda con carencias económicas y dificultades para la formación de los hijos.

Evolución del problema

La violencia contra las mujeres constituye una violación de los derechos humanos y las libertades fundamentales que limita total o parcialmente a la mujer el reconocimiento, goce y ejercicio de tales derechos. En México y el mundo, aún hay muchos obstáculos para lograr la igualdad sustantiva entre mujeres y hombres y, con ello, erradicar la violencia en su contra. La brecha salarial, la carga desproporcionada del trabajo doméstico y no remunerado que recae principalmente en mujeres y niñas, la violencia laboral, el matrimonio infantil, el acoso y hostigamiento sexual, los estereotipos de género, las leyes, prácticas, usos y costumbres discriminatorios contra ellas, son solo algunos de los obstáculos que les impiden a las mujeres, niñas y adolescentes vivir una vida libre de violencia y disfrutar sus derechos en condiciones de igualdad.

Experiencias de atención

El Plan Nacional de Desarrollo, en la meta de México Incluyente se tiene por objetivo garantizar el ejercicio efectivo de los derechos sociales para toda la población. En la estrategia sobre la perspectiva de género del enfoque transversal de esta meta se encuentra la evaluación de los esquemas de atención de los programas sociales para determinar los mecanismos más efectivos que reduzcan las brechas de género, logrando una política social equitativa entre mujeres y hombres.

Es así como los programas sociales de la Administración Pública Federal se centran en la atención de población en condición de pobreza, con la finalidad de mejorar el acceso a los servicios básicos, agua, alimentación suficiente, salud, educación, vivienda y a todos aquellos servicios que constituyen el bienestar de las personas y de las comunidades. De igual forma, el Gobierno Federal busca impulsar la creación de empleos con programas que apoyen proyectos productivos. Los Programas Gubernamentales que aquí se presentan se han clasificado en cuatro categorías de acuerdo a lo que se dedican: desarrollo social, educación, a salud y productivos.

El sistema permite visualizar demográfica y geográficamente cómo se están distribuyendo los recursos económicos que se otorgan a través de los programas sociales a partir del año 2008. La integración para la puesta a disposición del público en general de la cobertura de los padrones de beneficiarios desagregada por sexo a nivel de cada municipio del país, como estrategia de institucionalización de la transparencia y visibilización de la asignación de recursos públicos destinados a las mujeres, en cumplimiento del artículo sobre género del Programa de Egresos de la Federación.

1.2 Metodología para la identificación de la población objetivo y definición de fuentes de información.

LA POBLACIÓN OBJETIVO ES TODA LA POBLACION DEL MUNICIPIO, AUNQUE MAYORMENTE SE BENEFICIA LA POBLACION FEMENINA, DATOS OBTENIDOS DEL ULTIMO CENSO DEL INEGI 2020

Definición y cuantificación de los conceptos poblacionales del Pp

Población Potencial	POBLACION TOTAL DEL MUNICIPIO DE CUAPIAXTLA DE MADERO	Cuantificación: Criterios de Focalización	10542 TODA LA CIUDADANIA QUE VIVE Y RADICA EN EL MUNICIPIO
Población Objetivo	POBLACION TOTAL FEMENINA EN CUAPIAXTLA DE MADERO	Cuantificación: Criterios de Focalización	5346 PERSONAS EN ESTADO DE VULNERABILIDAD POR SU GENERO
Población atendida (beneficiarios)	MUJERES DE 15 A 45 AÑOS DE EDAD	Cuantificación: Criterios de Focalización	2603 ADOLESCENTES Y MUJERES DE 15-45 AÑOS QUE YA PUEDEN COMENTENDER Y DEFENDER SUS DERECHOS

L.A.E. ANGELICA OLIVARES GARCIA

Elaboró



[Handwritten signature]

LIC. ANTONIO JACOBO GARCIA

Revisó



[Handwritten signature]

LIC. SANDRA SANCHEZ RAMOS



PRESIDENTA MUNICIPAL
DE CUAPIAXTLA DE MADERO.
PUEBLA
2024-2027

TESORERA MUNICIPAL
DE CUAPIAXTLA DE MADERO.
PUEBLA
2024-2027

CONTRALOR MUNICIPAL
DE CUAPIAXTLA DE MADERO.
PUEBLA
2024-2027



Ficha Técnica del Programa presupuestario



2. Estructura Analítica del Programa presupuestario

Dato de identificación del Programa Presupuestario: (P2)

Ejercicio fiscal:

Nombre del Programa presupuestario:

Clave del Programa presupuestario:

Dependencia o Entidad responsable del Pp:

2025

EMPODERAMIENTO FEMENINO

6

REGIDURÍA DE EQUIDAD DE GÉNERO

Apoyos del Programa

EFECTOS	PROBLEMATICA IDENTIFICADA	CAUSAS
<ul style="list-style-type: none"> FALTA DE REDES DE APOYO PARA DENUNCIAR LA VIOLENCIA FAMILIAR LAS MUJERES DESCONOCEN SUS DERECHOS 	<p>LAS MUJERES DEL MUNICIPIO DESCONOCEN SUS DERECHOS Y SON VICTIMAS DE VIOLENCIA FAMILIAR</p>	<ul style="list-style-type: none"> FALTA DE REDES DE APOYO PARA DENUNCIAR LA VIOLENCIA FAMILIAR LAS MUJERES DESCONOCEN SUS DERECHOS INDICENCIA DE PROGRAMAS FOCALIZADOS EN ATENCION A MUJERES
<ul style="list-style-type: none"> NO IMPERSONAL SUFICIENTE PARA ATENDER PROBLEMAS DE VIOLENCIA FAMILIAR LAS MUJERES DESCONOCEN SUS DERECHOS INDICENCIA DE PROGRAMAS FOCALIZADOS EN ATENCION A MUJERES 	<ul style="list-style-type: none"> FALTA DE REDES DE APOYO PARA DENUNCIAR LA VIOLENCIA FAMILIAR LAS MUJERES DESCONOCEN SUS DERECHOS 	<ul style="list-style-type: none"> INDICENCIA DE PROGRAMAS FOCALIZADOS EN ATENCION A MUJERES
<ul style="list-style-type: none"> NO IMPERSONAL SUFICIENTE PARA ATENDER PROBLEMAS DE VIOLENCIA FAMILIAR LAS MUJERES DESCONOCEN SUS DERECHOS INDICENCIA DE PROGRAMAS FOCALIZADOS EN ATENCION A MUJERES 	<ul style="list-style-type: none"> FALTA DE REDES DE APOYO PARA DENUNCIAR LA VIOLENCIA FAMILIAR LAS MUJERES DESCONOCEN SUS DERECHOS 	<ul style="list-style-type: none"> INDICENCIA DE PROGRAMAS FOCALIZADOS EN ATENCION A MUJERES



Ficha Técnica del Programa presupuestario

3. Alineación del Programa presupuestario a los Instrumentos de Planeación Estratégica

Datos de identificación del Programa Presupuestario (Pp)

Nombre del Municipio:

CUAPIAXTLA DE MADERO

Ejercicio fiscal:

2025

Nombre del Programa presupuestario:

EMPODERAMIENTO FEMENINO

Clave del Programa presupuestario:

6

Dependencia o Entidad responsable del Pp:

REGIDURÍA DE EQUIDAD DE GÉNERO

Nivel de objetivo de la MIR		Objetivos de Desarrollo Sostenible (ODS) Agenda 2030		Objetivos con enfoque de perspectiva de género e igualdad
Fin	Propósito	Objetivos	Metas	
LAS MUJERES DEL MUNICIPIO CONOCEN SUS DERECHOS Y EVITAN SER VÍCTIMAS DE VIOLENCIA FAMILIAR.	ESTABLECIMIENTO Y DIFUSIÓN DE REDES DE APOYO PARA MUJERES VÍCTIMAS DE VIOLENCIA	5. Lograr la igualdad de género y empoderar a todas las mujeres y las niñas 4. Garantizar una educación inclusiva y equitativa de calidad y promover oportunidades de aprendizaje permanente para todos	5.2 Eliminar todas las formas de violencia contra todas las mujeres y las niñas en los ámbitos público y privado, incluidas la trata y la explotación sexual y otros tipos 4.a Construir y adecuar instalaciones educativas que tengan en cuenta las necesidades de los niños y las personas con discapacidad y las diferencias de género,	Lograr la igualdad entre los géneros y empoderar a todas las mujeres y las niñas. De aquí a 2030, garantizar el acceso universal a los servicios de salud sexual y reproductiva, incluidos los de planificación familiar, información y educación, y la

Alineación al Plan Municipal de Desarrollo

Eje

4. OPORTUNIDADES PARA TODOS

Objetivo

Garantizar la existencia de condiciones institucionales en las que se fomente una política de justicia social para el respeto del derecho a la igualdad y no exclusión; se permitan reducir las brechas de género existentes; se favorezcan las oportunidades de desarrollo equitativo; y se combata decididamente la violencia en contra de las mujeres.

Estrategias

Promover e implementar campañas y programas orientados a impulsar la igualdad entre hombres y mujeres.

Líneas de Acción

- ✓ Alcanzar la igualdad sustantiva entre mujeres y hombres y propiciar un cambio cultural respetuoso de los derechos de las mujeres.
- ✓ Diseñar y poner en marcha, en coordinación con la Secretaría de Desarrollo Económico y el Sistema DIF Municipal, el Programa Local de Capacitación a Mujeres para el incremento de capacidades y la inserción en el mercado laboral.

Alineación al Plan Estatal de Desarrollo

DESARROLLO INTEGRAL, EDUCACIÓN Y DIVERSIDAD CULTURAL

IGUALDAD DE GÉNERO

Contribuir a que las poblanas gocen de una vida libre de discriminación y violencia de género.

Generar los mecanismos que contribuyan a la prevención y atención de la violencia de género y la desigualdad

- 2. Implementar acciones orientadas a prevenir, atender y disminuir la violencia contra las mujeres.
- 3. Brindar atención integral a mujeres víctimas de violencia de género.
- 8. Promover la cultura de la igualdad sustantiva y de los derechos humanos a través de acciones dirigidas a las personas servidoras públicas.

Tasa de delitos de tipo sexual y violencia contra mujeres

L.A.E. ANGELICA OLIVARES GARCIA

Elaboró

TESORERA MUNICIPAL
DE CUAPIXTLA DE MADERO,
PUEBLA
2024-2027



LIC. ANTONIO JACOBO GARCÍA

Revisó

CONTRALOR MUNICIPAL
DE CUAPIXTLA DE MADERO,
PUEBLA
2024-2027



LIC. SANDRA SÁNCHEZ RAMOS

Autorizó

PRESIDENTA MUNICIPAL
DE CUAPIXTLA DE MADERO,
PUEBLA
2024-2027





Ficha Técnica del Programa presupuestario



4. Matriz de Indicadores para Resultados (MIR)

Datos de identificación del Programa Presupuestario (Pp)

Nombre del Municipio: CUAPIAXTLA DE MADERO

Ejercicio fiscal: 2025

Nombre del Programa presupuestario: EMPODERAMIENTO FEMENINO

Clave del Programa presupuestario: 6

Dependencia o Entidad responsable del Pp: REGIDURIA DE EQUITAD DE GENERO

Nivel	Resumen Narrativo (Objetivos)	Indicadores (Nombre del indicador y método de cálculo)	Medios de Verificación	Supuestos
FIN	LAS MUJERES DEL MUNICIPIO CONOCEN SUS DERECHOS A TRAVES DE PLATICAS INFORMATIVAS Y EVITAN SER VICTIMAS DE VIOLENCIA FAMILIAR.	LA ASISTENTE SOCIAL ENFOCADA AL GÉNERO ACUDE A LAS PLATICAS INFORMATIVAS Y DE SALUD ENFOCADAS AL GÉNERO EN LAS INSTITUCIONES MUNICIPALES A PEDIR ALGUN TIPO DE AYUDA POR SER VICTIMAS DE VIOLENCIA FAMILIAR.	LISTA DE ASISTENCIA DE LAS PLATICAS OTORGADAS	LA GENTE NO ACUDE A LAS PLATICAS POR USOS Y COSTUMBRES LAS MUJERES PIDEN PERMISO PARA SALIR
PROPÓSITO	ESTABLECIMIENTO Y DIFUSIÓN DE REDES DE APOYO PARA MUJERES VICTIMAS DE VIOLENCIA	PROMEDIO DE ASISTENTES A LAS PLATICAS OTORGADAS POR EL PERSONAL DE LAS CASAS DE SALUD DEL MUNICIPIO	REGISTRO DE ASESORIAS OTORGADAS POR LAS DEPENDENCIAS MUNICIPALES	LAS PERSONAS DESCONFIAN DE LAS AUTORIDADES MUNICIPALES, POR LO QUE NO PIDEN AYUDA
COMPONENTES	1 LAS ESCUELAS DE EDUCACIÓN BÁSICA Y DIF MUNICIPAL BRINDAN INFORMACIÓN SUFICIENTE SOBRE LOS DERECHOS DE LA MUJER.	PROMEDIO DE ASISTENTES A LAS PLATICAS OTORGADAS	LISTA DE ASISTENCIA DE LAS PLATICAS OTORGADAS	LAS ESCUELAS NO PERMITEN DAR PLATICAS EN SUS INSTANCIAS
	2 RECURSOS ECONOMICOS SUFICIENTES PARA BRINDAR ATENCIÓN ESPECIALIZADA A LAS MUJERES.	PROMEDIO DE PERSONAS ATENDIDAS POR EL PERSONAL DE LAS CASAS DE SALUD DEL MUNICIPIO	REGISTRO DE ASESORIAS OTORGADAS POR LAS DEPENDENCIAS MUNICIPALES	LAS VICTIMAS NO DAN SEGUIMIENTO A SUS DENUNCIAS.
	3			
	4			
	5			

ACTIVIDADES (COMPONENTE 1)	1.1 PAGAR AL PERSONAL PARA ATENDER ASUNTOS EXCLUSIVOS DE	PAGO DE QUINCENAS REALIZADAS	QUINCENAS PAGADAS	LAS ESCUELAS NO PERMITEN DAR PLATICAS EN SUS
	1.2 PAGAR A PONENTES ESPECIALISTAS POR PLATICAS	APOYOS OTORGADOS	SOLICITUDES RECIBIDAS	LAS ESCUELAS NO PERMITEN DAR PLATICAS EN SUS
	1.3 PAGAR IMPRESION DE FOLLETOS, LONAS, TRIPTICOS ETC. PARA H	PAGOS REALIZADOS POR ESTE	PAGOS REALIZADOS	LOS DISEÑOS E INFORMACION DE LOS TRIPTICOS
	1.4			
	1.5			
ACTIVIDADES (COMPONENTE 2)	2.1 PAGAR LINEA TELEFONICA DE ASISTENCIA A MUJERES PARA DAR	PORCENTAJE DE COMPRAS	FACTURAS RECIBIDAS POR ESOS	AS PERSONAS DESCONFIAN DE LAS AUTORIDADES
	2.2 PAGAR A PROFESIONALES POR CURSOS DE CAPACITACION PARA E	PAGOS REALIZADOS POR ESTE	FACTURAS RECIBIDAS POR ESOS	AS PERSONAS NO ASISTEN A LOS CURSOS
	2.3 FIRMAR CONVENIOS DE APOYO A PROGRAMAS FOCALIZADOS EN	PORCENTAJE DE CONVENIOS	FACTURAS RECIBIDAS POR ESOS	EL MUNICIPIO NO CUMPLE CON LOS REQUISITOS
	2.4			
	2.5			
	3.1			
	3.2			
	3.3			
	3.4			
	3.5			
	4.1			
	4.2			
	4.3			
	4.4			
	4.5			
	5.1			
	5.2			
	5.3			
	5.4			
	5.5			

Aprobado:	10,510,000.00 \$	Modificado:	10,510,000.00 \$	Devengado:	9,825.93 \$	Ejercido:	9,825.93 \$
-----------	------------------	-------------	------------------	------------	-------------	-----------	-------------

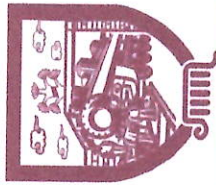
Fuente de Financiamiento		Participacione		1.5 Recursos Federales;		FISM		Especificar:		1.5 Recursos Federales;		FORTAMUN		Especificar:	
1.1 Recursos Fiscales;	Especificar:	1.5 Recursos Federales;	\$	1.5 Recursos Federales;		FISM		Especificar:		1.5 Recursos Federales;		FORTAMUN		Especificar:	
\$	2,247.97 \$	\$	7,577.96 \$												

Clasificación Administrativa		Clasificación Funcional y Programática	
Finalidad	Función	Subfunción	Programa presupuestario (letra mayúscula)
3.0.0.0 SECTOR PÚBLICO MUNICIPAL			
3.1.0.0 SECTOR PÚBLICO NO FINANCIERO			
3.1.1.0 GOBIERNO GENERAL MUNICIPAL	2. Desarrollo social	2.6. Protección social	EMPODERAMIENTO FEMENINO
3.1.1.1.0 Gobierno Municipal	2.6.8 Grupos vulnerables		

L.A.E. ANGELICA OLIVERA

 LIC. ANTONIO SANCIBO GARCÍA

 LIC. SANDRA GONZALEZ RAMOS

Reporte:

SEGUNDO TRIMESTRI

Ficha Técnica del Programa presupuestario



FIN

Ficha Técnica de Seguimiento de Indicadores (FISI)

CUAPIAXTLA DE MADERO

RESUMEN NARRATIVO DE LA MIR: LAS MUJERES DEL MUNICIPIO CONOCEN SUS DERECHOS A TRAVES DE PLATICAS INFORMATIVAS Y EVITAN SER VICTIMAS DE VIOLENCIA FAMILIAR.

Datos de Identificación del Programa Institucional

Programa Presupuestario: EMPODERAMIENTO FEMENINO

Dependencia o Entidad responsable del Pp.: REGIDURIA DE EQUIDAD DE GENERO

Datos de Identificación del Indicador

Nombre del Indicador: PROMEDIO DE MUJERES QUE ASISTEN A LAS PLATICAS INFORMATIVAS Y DE SALUD ENFOCADAS AL GENERO FEMENINO

Descripción ¿qué mide el indicador?: PROMEDIO DE MUJERES QUE RECIBEN INFORMACIÓN

Unidad de medida: PERSONAS

Método de cálculo o Fórmula del Indicador: $\frac{N}{N} =$

Algoritmo

Numerador (Variable 1)

Denominador (Variable 2)

Unidad Responsable del indicador de FIN: POBLACION FEMENINA QUE ASISTE A LAS PLATICAS OTORGADAS

REGIDURIA DE EQUIDAD DE GENERO

POBLACION FEMENINA TOTAL DEL MUNICIPIO

Medios de verificación de las variables

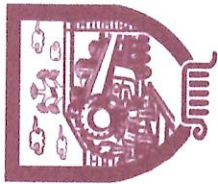
LISTAS DE ASISTENCIA DE CADA PLATICA REALIZADA

RESULTADOS DEL CONTEO 2020 INEGI

Características del indicador

Justificación del cumplimiento de las características CREMAA

Características del indicador	Claridad	Relevancia	Economía	Monitoreable	Adecuado	Aporte margin
				X		
Justificación del cumplimiento de las características CREMAA					X	permite saber cuanto gente confia en las platcas que se brindan



Reporte:

SEGUNDO TRIMESTRE



Ficha Técnica del Programa presupuestario

FIN

Ficha Técnica de Seguimiento de Indicadores (FTSI)

Determinación de Metas		Semestral	
Línea base	Valor	Año	Periodicidad:
	30%	2023	
Metas Anuales			
Ejercicio fiscal:	2025	2026	Acumulada (metas de la Administración)
Programada	33%	34%	
Realizada			

Metas	Programación de Metas subanuales												Mk (ac)
	1er Trimestre			2do Trimestre			3ro Trimestre			4to Trimestre			
	Ene	Feb	Mar	Abr	May	Jun	Jul	Ago	Sep	Oct	Nov	Dic	
Programada (Variable 1)	150	150	150	150	150	150	150	150	150	150	150	150	150
Programada (Variable 2)	5346												
Realizado (Variable 1)	125	115	168	114	145	137							
Realizado (Variable 2)	5346												

Parámetros de semaforización	Criterio		En riesgo	Mayor a 110% y menor o igual a 120%		En riesgo	Mayor a 120%		Cumplimiento del indicador (Realizado entre lo programado)
	Mayor a 80%	Menor a 80%		Mayor a 90% y Menor a 90%	Mayor a 100%		Menor a 100%		
	Mayor a 80%	Critico	En riesgo	Mayor a 90% y Menor a 90%	Mayor a 110% y menor o igual a 120%	En riesgo	Mayor a 100%	Menor a 100%	Critico

Explicaciones y causas de las variaciones al incumplimiento de la programación

L.A.E. ANGELICA OLIVARES GARCÍA
Elaboró

LIC. ANTONIO JACOBO GARCÍA

LIC. ANTONIA SÁNCHEZ RAMÍREZ
Autorizó



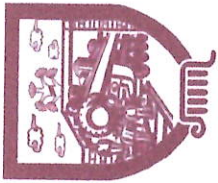
TESORERA MUNICIPAL
DE CUAPIAXTLA DE MADERO,
PUEBLA
2024-2027



CONTRALOR MUNICIPAL
DE CUAPIAXTLA DE MADERO,
PUEBLA



PRESIDENTA MUNICIPAL
DE CUAPIAXTLA DE MADERO,
PUEBLA
2024-2027



Ficha Técnica del Programa presupuestario

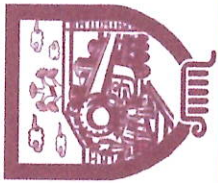
PROPÓSITO

Ficha Técnica de Seguimiento de Indicadores (FTSI)

Nombre del Municipio:	CUAPIAXTLA DE MADERO	
Resumen Narrativo de la MIR:	ESTABLECIMIENTO Y DIFUSIÓN DE REDES DE APOYO PARA MUJERES VICTIMAS DE VIOLENCIA	
Programa Presupuestario:	Datos de Identificación del Programa Institucional	
Dependencia o Entidad responsable del Pp:	EMPODERAMIENTO FEMENINO REGIDURIA DE EQUIDAD DE GENERO	

Datos de Identificación del Indicador		
Nombre del indicador:	PORCENTAJE DE LA POBLACIÓN QUE ACUDE A LAS INSTITUCIONES MUNICIPALES A PEDIR ALGUN TIPO DE AYUDA POR SER VICTIMAS DE VIOLENCIA	
Descripción ¿qué mide el indicador?	porcentaje de personas atendidas por instituciones del municipio	
Unidad de medida:	personas	
Método de cálculo o Fórmula del indicador:	$\frac{VI}{V2} * 100 =$	Algoritmo Numerador (Variable 1) Denominador (Variable 2)
Numerador (Variable 1)	POBLACION FEMENINA QUE ES ATENDIDA POR LAS INSTITUCIONES MUNICIPALES POR SER VICTIMAS DE VIOLENCIA	
Denominador (Variable 2)	POBLACION FEMENINA DE ENTRE 15 Y 45 AÑOS DEL MUNICIPIO	
Medios de verificación de las variables		
LISTA DE BENEFICIARIOS DE LAS INSTITUCIONES EDUCATIVAS DE SALUD Y DIF MUNICIPAL		
ULTIMO REPORTE DE POBLACION DEL DE CONEVAL		

Características del indicador	Claridad	Relevancia	Economía	Monitoreable	Adecuado	Aporte margen
	Justificación del cumplimiento de las características CREMAA				X	X



Reporte:

SEGUNDO TRIMESTRI



Ficha Técnica del Programa presupuestario

PROPÓSITO

Ficha Técnica de Seguimiento de Indicadores (FTSI)

Línea base	Valor	Año	Determinación de Metas		Comportamiento del indicador:	Regular
			Periodicidad:	Sentido del indicador:		
	14%	2023			Ascendente	
Metas Anuales						
Ejercicio fiscal:	2025	2026	2027	Acumulada (metas de la Administración)		
Programada	33%	34%	33%	100%		
Realizada						

Metas	Programación de Metas subanuales												M (ac)
	1er Trimestre			2do Trimestre			3ro Trimestre			4to Trimestre			
	Ene	Feb	Mar	Abr	May	Jun	Jul	Ago	Sep	Oct	Nov	Dic	
Programada (Variable 1)	20	20	20	20	20	20	20	20	20	20	20	20	20
Programada (Variable 2)	2603												
Realizado (Variable 1)	17	12	22	9	17	11							
Realizado (Variable 2)	2603												

Parámetros de semaforización	Criterio	Riesgo			Cumplimiento del indicador (Realizado entre lo programado)
		Mayor a 80%	Mayor o igual a 60% y menor a 80%	Mayor a 110% y menor o igual a 120%	
	Critico	Mayor o igual a 80% y menor a 90%	Mayor o igual a 60% y menor a 80%	Mayor a 110% y menor o igual a 120%	Critico

Explicaciones y causas de las variaciones al incumplimiento de la programación

[Signature]

L.A.E. ANGELICA OLIVARES GARCIA

Elaboró

[Signature]

LIC. ANTONIO JACOBO GARCÍA



TESORERA MUNICIPAL DE CUAPIAXTLA DE MADERO, PUEBLA 2024-2027



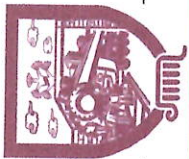
CONTRALOR MUNICIPAL DE CUAPIAXTLA DE MADERO, PUEBLA 2024-2027

[Signature]

LIC. ANTONIO JACOB RAMOS



PRESIDENTA MUNICIPAL DE CUAPIAXTLA DE MADERO, PUEBLA 2024-2027



Ficha Técnica de Seguimiento de Indicadores

Reporte: SEGUNDO TRIMESTRE



COMPONENTE 1

Ficha Técnica de Seguimiento de Indicadores (FTSI)

CUAPIXTLA DE MADERO

RESUMEN NARRATIVO DE LA MIR: LAS ESCUELAS DE EDUCACIÓN BÁSICA Y DIF MUNICIPAL BRINDAN INFORMACIÓN SUFICIENTE SOBRE LOS DERECHOS DE LA MUJER.

Programa Presupuestario: Datos de Identificación del Programa Institucional

Unidad responsable: EMPODERAMIENTO FEMENINO

REGIDURÍA DE EQUIDAD DE GÉNERO

Datos de Identificación del Indicador

Nombre del indicador:	PROMEDIO DE ASISTENTES A LAS PLÁTICAS OTORGADAS			Tipo de indicador:	Gestión
Descripción ¿qué mide el indicador?	PROMEDIO DE MUJERES QUE RECIBEN INFORMACIÓN			Dimensión del indicador:	Eficacia
Unidad de medidas:	PERSONAS			Unidad Responsable del indicador del Componente 1:	REGIDURÍA DE EQUIDAD DE GÉNERO
Método de cálculo o Fórmula del Indicador:	$V1/V2$	Algoritmo	Numerador (Variable 1) Denominador (Variable 2)	POBLACION FEMENINA QUE ASISTE A LAS PLÁTICAS OTORGADAS	
Numerador (Variable 1)	Medio de verificación de las variables				
Numerador (Variable 2)	LISTAS DE ASISTENCIA DE CADA PLÁTICA REALIZADA				
RESULTADOS DEL CONTEO 2020 INEGI					

Características del indicador	Cantidad	Relevancia	Economía	Monitoreable	Adecuado	Aporte marginal
				X	X	
Justificación del cumplimiento de las características CREMAA	Se pueden contabilizar las personas que asisten a las pláticas					
	permite saber cuanto gente confía en las pláticas que se brindan					

Determinación de Metas

Línea base	Valor	Año	Periodicidad:	Semestral	
	30%	2023	Sentido del indicador:	Ascendente	Comportamiento del indicador:
Metas Anuales					
Ejercicio fiscal:	2025	2026	2027	Acumulada	Observaciones y/o comentarios
Programada	33%	34%	33%		
Realizada					

Programación de Metas subanuales

Metas	1er Trimestre			2do Trimestre			3ro Trimestre			4to Trimestre		
	Ene	Feb	Mar	Abr	May	Jun	Jul	Ago	Sep	Oct	Nov	Dic
Programada (Variable 1)	150	150	150	150	150	150	150	150	150	150	150	150
Programada (Variable 2)	2603											
Realizado (Variable 1)	125	115	168	114	145	137						
Realizado (Variable 2)	5346											

Resumen Narrativo	Unidad de medida	Actividades												
		1er Trimestre			2do Trimestre			3ro Trimestre			4to Trimestre			
		Ene	Feb	Mar	Abr	May	Jun	Jul	Ago	Sep	Oct	Nov	Dic	
1.- PAGAR AL PERSONAL PARA ATENDER ASUNTOS EXCLUSIVOS DE EQUIDAD	Quincenas	2	2	2	2	2	2	2	2	2	2	2	2	3
	pagos	1			1			1				1		
2.- PAGAR A PONENTES ESPECIALISTAS POR PLÁTICAS INFORMATIVAS	PAGOS	1		1		1		1						
	FOLLETOS, LONAS, TRIPTICOS, ETC., PARA	1												

Explicaciones y causas de las variaciones al incumplimiento de la programación

(Signature)

L.A.E. ANGELICA OLIVARES GARCIA
Elaboró



TESORERA MUNICIPAL
DE CUAPIAXTLA DE MADERO,
PUEBLA
2024-2027

(Signature)

LIC. ANTONIO JACOBO GARCÍA
Revisó



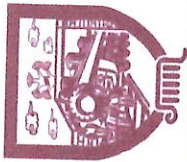
CONTRALOR MUNICIPAL
DE CUAPIAXTLA DE MADERO,
PUEBLA
2024-2027

(Signature)

LIC. SANDRA SÁNCHEZ RAMOS
Autorizó



PRESIDENTA MUNICIPAL
DE CUAPIAXTLA DE MADERO,
PUEBLA
2024-2027



Ficha Técnica de Seguimiento de Indicadores

Reporte: SEGUNDO TRIMESTRE



COMPONENTE 2

Ficha Técnica de Seguimiento de Indicadores (FTSI)

Nombre del Municipio:	CUAPIAXTLA DE MADERO
Resumen Narrativo de la MIR:	RECURSOS ECONOMICOS SUFICIENTES PARA BRINDAR ATENCIÓN ESPECIALIZADA A LAS MUJERES.

Programa Presupuestario:	Datos de Identificación del Programa Institucional
Unidad responsable:	EMPODERAMIENTO FEMENINO REGIDURIA DE EQUIDAD DE GENERO

Datos de Identificación del Indicador		Tipo de indicador:		Gestión	
Nombre del indicador:	Descripción ¿qué mide el indicador?	Dimensión del indicador:	Unidad Responsable del Componente 1:	Dimensión del indicador:	Unidad Responsable del Componente 2:
Porcentaje de la población que acude a las instituciones municipales a pedir algún tipo de ayuda por ser víctimas de violencia	porcentaje de personas atendidas por instituciones del municipio	personas	POBLACION FEMENINA QUE ES ATENDIDA POR LAS INSTITUCIONES MUNICIPALES POR SER VICTIMAS DE VIOLENCIA	personas	POBLACION FEMENINA QUE ES ATENDIDA POR LAS INSTITUCIONES MUNICIPALES POR SER VICTIMAS DE VIOLENCIA
Método de cálculo o Fórmula del indicador:	$V1/V2*100=$	Algoritmo	Numerador (Variable 1)	Denominador (Variable 2)	REGIDURIA DE EQUIDAD DE GENERO
Numerador (Variable 1)					
Numerador (Variable 2)					
Medio de verificación de las variables					
LISTA DE BENEFICIARIOS DE ASESORIA JURIDICA Y DIF MUNICIPAL					
ULTIMO REPORTE DE POBLACION DEL DE INEGI					

Características del indicador	Justificación del cumplimiento de las características CREMAA	Claridad	Relevancia	Economía	Monitoreable	Adecuado	Aporte marginal
					X	X	

Determinación de Metas			
Valor	Año	Periodicidad:	Comportamiento del indicador:
60%	2023	Semestral	Ascendente
Metas Anuales			
2025	2026	2027	Ascendente
33%	34%	33%	Observaciones y/o comentarios

Programación de Metas subanuales

Metas	1er Trimestre					2do Trimestre					3ro Trimestre					4to Trimestre				
	Ene	Feb	Mar	Abr	May	Jun	Jul	Ago	Sep	Oct	Nov	Dic	acumulado							
Programada (Variable 1)	5	5	5	5	5	5	5	5	5	5	5	5	5							
Programada (Variable 2)	2603																			
Realizado (Variable 1)	17	12	22	9	17	11														
Realizado (Variable 2)	2603																			

Resumen Narrativo	Unidad de medida	1er Trimestre					2do Trimestre					3ro Trimestre					4to Trimestre				
		Ene	Feb	Mar	Abr	May	Jun	Jul	Ago	Sep	Oct	Nov	Dic	acumulado							
1.- PAGAR LINEA TELEFONICA DE ASISTENCIA A MUJERES	COMPRAS	Progr. 1	1	1	1	1	1	1	1	1	1	1	1	1	1	1					
2.- PAGAR A PROFESIONALES POR CURSOS DE 3.-FIRMAR CONVENIOS DE APOYO A PROGRAMAS FOCALIZADOS EN	PAGOS	Progr. 2	2	2	2	2	2	2	2	2	2	2	2	2	2	2					
	CONVENIOS	Progr. 2	2	2	2	2	2	2	2	2	2	2	2	2	2	2					
		Progr. 1	1																		
		Real.																			
		Progr.																			
		Real.																			
		Progr.																			
		Real.																			

Actividades

Parámetros de semaforización	Código	1er Trimestre					2do Trimestre					3ro Trimestre					4to Trimestre				
		Ene	Feb	Mar	Abr	May	Jun	Jul	Ago	Sep	Oct	Nov	Dic	acumulado							
Mayor a 90%	Crítico																				
Mayor o igual a 80% y menor a 90%	En riesgo																				
Mayor o igual a 70% y menor a igual a 79%	Mayor a 110% y menor o igual a 120%																				
Mayor a 300%	Crítico																				

Explicaciones y causas de las variaciones al incumplimiento de la programación

L.A.E. ANGELICA OLIVARES GARCIA
Elaboró

[Signature]

LIC. ANTONIO JACOBO GARCÍA
Revisó

[Signature]
LIC. SANDRA SANCHEZ RAMOS
Autorizó



TESORERA MUNICIPAL
DE CUAPIAXTLA DE MADERO,
PUEBLA
2024-2027



CONTRALOR MUNICIPAL
DE CUAPIAXTLA DE MADERO,
PUEBLA
2024-2027



PRESIDENTA MUNICIPAL
DE CUAPIAXTLA DE MADERO,
PUEBLA
2024-2027



Ficha Técnica del Programa presupuestario



1. Diagnóstico del Programa presupuestario

Datos de identificación del Programa Presupuestario (Pp)

Nombre del Municipio:

CUAPIAXTLA DE MADERO

Ejercicio fiscal:

2025

Nombre del Programa presupuestario:

BIENESTAR Y DESARROLLO SOCIAL

Clave del Programa presupuestario:

5

Dependencia o Entidad responsable del Pp:

REGIDURIA DE SALUD, REGIDURIA DE EDUCACIÓN Y SINDICATURA

Antecedentes y definición del problema

1.1 Descripción del Problema

Justificación del Pp

El presente programa presupuestario pretende contribuir en la disminución de los índices de pobreza y rezago social que prevalece en el municipio a través de programas y proyectos dirigidos a todos los sectores de la sociedad, particularmente a los sectores más vulnerables. La promoción y protección de los derechos sociales es una responsabilidad fundamental del ayuntamiento, y la gestión de programas de ayuda es una herramienta clave para garantizar el ejercicio de estos derechos. Es importante que el ayuntamiento trabaje de manera coordinada con otras instituciones y organizaciones para asegurar que los programas de ayuda sean efectivos y lleguen a aquellos que más lo necesitan.

Estado actual del problema

La educación y la cultura son factores fundamentales que permiten que las personas tengan la oportunidad de obtener los recursos necesarios para disfrutar un mejor nivel de vida, por ello debe ser prioridad de los gobiernos el promover y asegurar el acceso de la población a mayores niveles educativos.

En 2020, los principales grados académicos de la población de Cuapixtla de Madero fueron Primaria (3.13% personas o 46.7% del total), Secundaria (1.85% personas o 27.5% del total) y Preparatoria o Bachillerato General (1.37% personas o 20.5% del total).

En el Municipio de Cuapixtla de Madero hay 10,542 habitantes. El 4.85% de la población de nuestro municipio mayor a 15 años es analfabeta, el 16.1% de la población no concluyó la primaria y el 41.1% de la población no concluyó la secundaria. De acuerdo con el Censo de Población y Vivienda 2020, la población de 15 años y más del municipio tenía un grado de escolaridad promedio de 7.7 años, nivel inferior a la media estatal que fue de casi 8 años; los hombres en el municipio tuvieron un promedio de escolaridad de 7.6, la estatal fue de 8.05 y 7.75, respectivamente. En materia de salud el municipio cuenta con 1 Centro de Salud de servicios ampliados ubicado en la cabecera municipal y 2 casas de salud una en cada junta auxiliar, 2 médicos, 2 dentistas y 5 enfermeras. Este personal se encuentra bajo la siguiente distribución municipal: El 54.2% personas del municipio era derechohabiente, porcentaje mayor al promedio estatal que fue del 49%, es decir, 45 de cada 100 habitantes no tenían acceso a los sistemas públicos de salud; con la incorporación de la población al seguro popular se ha logrado cubrir a más del 50% de la población pero para llegar a cubrir al 100% será prioritario implementar políticas en materia de

Evolución del problema

Todos los mexicanos sin excepción pueden acceder a estos programas de apoyo, siempre y cumplan con los requisitos como la edad y actividades que realicen, pero también dependiendo de las condiciones con las cuales viven el día a día, por lo que si alguien requiere del apoyo y está en condiciones de solicitarlo, puede pedir mayor información en la subdelegación estatal de Bienestar.

Experiencias de atención

En México el Gobierno Federal tiene una serie de programas destinados a apoyar a la población que sufre de alguna carencia y lo hace a través de la Secretaría del Bienestar, que actualmente cuenta con 16 programas y a los cuales se puede acceder con la edad y la actividad que se realice, sin importar origen, condición social o económica, ideología, creencias, nacionalidad, etcétera. Actualmente la secretaria del bienestar es quien se encarga de hacer llegar a todos los rincones del municipio los diferentes programas de ayuda y asistencia social, cuyo objetivo es brindar a gente una oportunidad económica para lograr cubrir todas las necesidades básicas de la población y con ello mejorar la calidad y satisfacción de vida Pensión para el Bienestar de las Personas Adultas Mayores

La Pensión Mujeres Bienestar

Pensión para el Bienestar de las Personas con Discapacidad

Beca Universal de Educación Media Superior Benito Juárez

Beca de educación superior Jóvenes Escribiendo el Futuro

Beca Universal de Educación Básica Rita Cetina

Salud Casa por Casa

1.2 Metodología para la identificación de la población objetivo y definición de fuentes de información.

la población que se atendera con este Programa presupuestario es en general la población total del municipio enfocando principalmente en el sector que presenta por lo menos una o varias carencias sociales, de acuerdo al reporte anual del CONEVAL.

Definición y cuantificación de los conceptos poblacionales del Pp

Población Potencial	POBLACIÓN TOTAL DEL MUNICIPIO DE CUAPIAXTLA DE MADERO	Cuantificación: Criterios de Focalización	10542 TODA LA CIUDADANÍA QUE VIVE Y RADICA EN EL MUNICIPIO
Población Objetivo	POBLACIÓN TOTAL CON ALGUNA CARENCIA SOCIAL EN EL MUNICIPIO O DEMARCACIÓN TERRITORIAL	Cuantificación: Criterios de Focalización	9728 PERSONAS EN ESTADO DE VULNERABILIDAD POR SU EDAD
Población atendida (beneficiarios)	ESTUDIANTES DE LAS ESCUELAS PÚBLICAS Y DERECHOHABIENTES DEL CENTRO DE SALUD DE SERVICIOS AMPLIADOS DEL MUNICIPIO	Cuantificación: Criterios de Focalización	4645 PUBLICAS DEL MUNICIPIO Y PERSONAS QUE POR ALGUNA ENFERMEDAD CRÓNICA DEGENERATIVA SOLICITAN ALGUN SERVICIO PERMANENTE EN EL MUNICIPIO

L.A.E. ANGELICA OLIVARES GARCIA

Elaboró



TESORERA MUNICIPAL
DE CUAPIAXTLA DE MADERO,
PUEBLA
2024-2027

LIC. ANTONIO JACOBO GARCÍA

Revisó



CONTRALOR MUNICIPAL
DE CUAPIAXTLA DE MADERO,
PUEBLA
2024-2027

LIC. SANDRA SÁNCHEZ RAMOS

Revisó



PRESIDENTA MUNICIPAL
DE CUAPIAXTLA DE MADERO,
PUEBLA
2024-2027



Ficha Técnica del Programa presupuestario



2. Estructura Analítica del Programa presupuestario

Datos de identificación del Programa Presupuestario (Pp)

Nombre del Municipio:

Ejercicio fiscal:

Nombre del Programa presupuestario:

Clave del Programa presupuestario:

Dependencia o Entidad responsable del Pp:

CUAPIÁ DE MUJERES

2025

BIENESTAR Y DESARROLLO SOCIAL

5

REGIDURÍA DE SALUD, REGIDURÍA DE EDUCACIÓN Y SINDICATURA

Áreas del Programa

LAS JUNTA AUXILIARES Y P.P. MUNICIPAL, NO RECIBEN SU PARTICIPACIÓN EN TIEMPO Y FORMA

LA PERSONAL ASISTENTE, CON LAS VARIAS DE LAS ESCUELAS, PARA CUMPLIR SUS DEBERES COMO DESARROLLAR BIEN EL CORRECTO MANEJO DEL MATERIAL

LAS ESCUELAS DE EDUCACIÓN BÁSICA DEL MUNICIPIO NO CUENTAN CON MATERIALES PRESUPUESTARIA MUY POCOS PARA BRINDAR EDUCACIÓN DE CALIDAD

LA POBLACIÓN DEL MUNICIPIO PRESENTA INDICES BAJOS EN EL BIENESTAR SOCIAL Y SATISFACCIÓN DE LA VIDA POR FALTA DE ATENCIÓN MÉDICA, EDUCACIÓN BÁSICA DE CALIDAD Y FALTA DE APOYO DE LOS DIFERENTES NIVELES DE GOBIERNO.

EFFECTOS	INDICADORES DE RESULTADOS	CAUSAS
----------	---------------------------	--------

LAS ESCUELAS DE EDUCACIÓN BÁSICA NO RECIBEN APOYO POR PARTE DEL MUNICIPIO PARA CUMPLIR SUS DEBERES

LA PERSONAL ASISTENTE, CON LAS VARIAS DE LAS ESCUELAS, PARA CUMPLIR SUS DEBERES COMO DESARROLLAR BIEN EL CORRECTO MANEJO DEL MATERIAL

LAS ESCUELAS DE EDUCACIÓN BÁSICA DEL MUNICIPIO NO CUENTAN CON MATERIALES PRESUPUESTARIA MUY POCOS PARA BRINDAR EDUCACIÓN DE CALIDAD

NO HAY PERSONAL SUFICIENTE PARA ATENDER A LOS REQUISITOS DE CALIDAD EDUCATIVA DEL MUNICIPIO

NO SE PUEDE ADECUAR ALTERNATIVAMENTE EL AGUALO QUE PORQUE PROBLEMAS FINANCIEROS

FALTA DE PARTICIPACIÓN ECONÓMICA MARGINAL DE LOS RECURSOS DEL MUNICIPIO Y P.P. MUNICIPAL

APORTE ECONÓMICO O EN ESPERTE OTORGADOS A LAS ESCUELAS

LA PERSONAL ASISTENTE, CON LAS VARIAS DE LAS ESCUELAS, PARA CUMPLIR SUS DEBERES COMO DESARROLLAR BIEN EL CORRECTO MANEJO DEL MATERIAL

LA ESCUELAS DE EDUCACIÓN BÁSICA DEL MUNICIPIO NO CUENTAN CON MATERIALES PRESUPUESTARIA MUY POCOS PARA BRINDAR EDUCACIÓN DE CALIDAD

LA POBLACIÓN DEL MUNICIPIO PRESENTA INDICES BAJOS EN EL BIENESTAR SOCIAL Y SATISFACCIÓN DE LA VIDA POR FALTA DE ATENCIÓN MÉDICA, EDUCACIÓN BÁSICA DE CALIDAD Y FALTA DE APOYO DE LOS DIFERENTES NIVELES DE GOBIERNO.

LA ESCUELAS DE EDUCACIÓN BÁSICA DEL MUNICIPIO NO CUENTAN CON MATERIALES PRESUPUESTARIA MUY POCOS PARA BRINDAR EDUCACIÓN DE CALIDAD

EXISTEN PROBLEMAS EN LA ENTREGA DEL AGUALO PORQUE PROBLEMAS FINANCIEROS

LA ESCUELAS DE EDUCACIÓN BÁSICA DEL MUNICIPIO NO CUENTAN CON MATERIALES PRESUPUESTARIA MUY POCOS PARA BRINDAR EDUCACIÓN DE CALIDAD

LA ASISTENTE DEL MUNICIPIO DE DESARROLLO SOCIAL

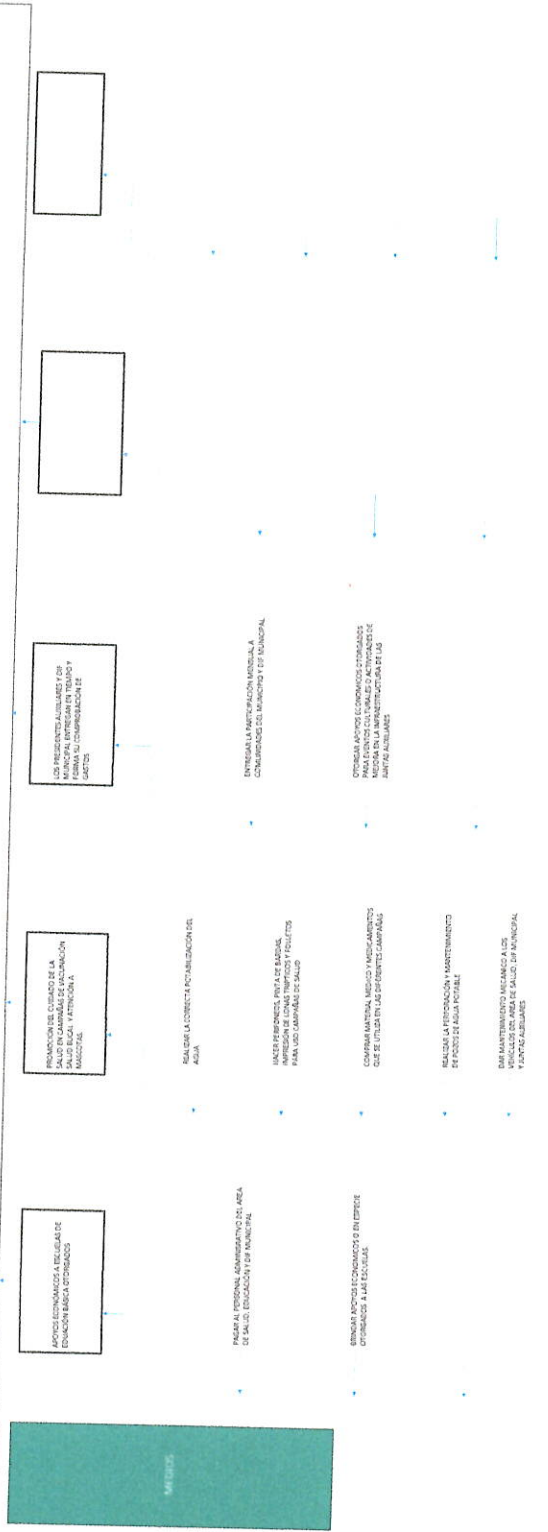
LA ESCUELAS DE EDUCACIÓN BÁSICA DEL MUNICIPIO NO CUENTAN CON MATERIALES PRESUPUESTARIA MUY POCOS PARA BRINDAR EDUCACIÓN DE CALIDAD

LAS TAREAS E INICIATIVAS ASIGNADAS Y DEL MUNICIPIO, RESCINDIENDO LA PARTICIPACIÓN EN TIEMPO Y FORMA

LAS PERSONAS CUENTA CON EL RESPALDO DE LAS AUTORIDADES MUNICIPALES Y REGIONALES EN EL CORRECTO TRATAMIENTO DE ENFERMEDADES CRÓNICAS DEGENERATIVAS

LAS ESCUELAS DE EDUCACIÓN BÁSICA CONTINÚAN CON MATERIALES E INSTRUMENTOS NECESARIOS PARA PROMOVER LA CALIDAD

CONTRIBUIR AL BIENESTAR SOCIAL Y SATISFACCIÓN DE LA VIDA DE LOS CIUDADANOS DEL MUNICIPIO BRINDANDO ATENCIÓN EN LA SALUD Y EDUCACIÓN DE CALIDAD, FOMENTANDO LA COMUNICACIÓN Y PARTICIPACIÓN DE LOS TRES NIVELES DE GOBIERNO.



Elaborado por el Lic. Angelica Olivares Garcia, con el apoyo de la Lic. Sandra Sanchez Ramos, en el marco del programa de trabajo de la Secretaría de Salud Municipal, con el apoyo de la Lic. Sandra Sanchez Ramos, en el marco del programa de trabajo de la Secretaría de Salud Municipal.

L.A.E. ANGELICA OLIVARES GARCIA
Elaboró

LIC. ANTONIO JACOBO GARCÍA
Revisó

LIC. SANDRA SANCHEZ RAMOS



TESORERA MUNICIPAL
DE CUAPIAXTLA DE MADERO,
PUEBLA
2024-2027



CONTADOR MUNICIPAL
DE CUAPIAXTLA DE MADERO,
PUEBLA
2024-2027



PRESIDENTA MUNICIPAL
DE CUAPIAXTLA DE MADERO,
PUEBLA
2024-2027



Ficha Técnica del Programa presupuestario

3. Alineación del Programa presupuestario a los Instrumentos de Planeación Estratégica

Datos de identificación del Programa Presupuestario (Pp)

Nombre del Municipio:

Ejercicio fiscal:

Nombre del Programa presupuestario:

Clave del Programa presupuestario:

Dependencia o Entidad responsable del Pp:

CUAPIXTLA DE MADERO

2025

BIENESTAR Y DESARROLLO SOCIAL

5

REGIDURÍA DE SALUD, REGIDURÍA DE EDUCACIÓN Y SINDICATURA

Nivel de objetivo de la MIR		Objetivos de Desarrollo Sostenible (ODS) Agenda 2030		Objetivos con enfoque de perspectiva de género e igualdad
Fin	Objetivos	Objetivos	Metas	
CONTRIBUIR AL BIENESTAR SOCIAL Y SATISFACCIÓN DE LA VIDA DE LOS CIUDADANOS DEL MUNICIPIO BRINDANDO ATENCIÓN EN LA SALUD Y EDUCACIÓN DE CALIDAD, PROMOVRIENDO LA SALUD Y EDUCACIÓN DE CALIDAD, PROMOVRIENDO LA LA POBLACION DE CUAPIXTLA DE MADERO CUENTA CON ATENCIÓN MÉDICA DE CALIDAD, ESPACIOS EDUCATIVOS MODERNOS Y PROGRAMAS DE ASISTENCIA SOCIAL PARA	REDUCCIÓN DE LAS DESIGUALDADES	16. Promover sociedades pacíficas e inclusivas para el desarrollo sostenible, facilitar el acceso a la justicia para todos y crear instituciones eficaces, responsables e	Para 2030, empoderar y promover la inclusión social, económica y política de todos, independientemente de su edad, sexo, discapacidad, raza, etnia, origen, religión	Lograr la igualdad entre los géneros y empoderar a todas las mujeres y las niñas.
			16.6 Crear a todos los niveles instituciones eficaces y transparentes que rindan cuentas.	De aquí a 2030, garantizar el acceso universal a los servicios de salud sexual y reproductiva, incluidos los de planificación familiar, información y educación, y la

Alineación al Plan Municipal de Desarrollo	
Eje	Bienestar Social, Servicios Públicos y Sustentabilidad
Objetivo	Impulsar el desarrollo integral de las familias mediante esquemas asistenciales con especial énfasis en aquella que es vulnerable, mediante programas que fortalezcan el bienestar, la armonía, salud propia y la del entorno.
Estrategias	Fortalecer las acciones de asistencia social del municipio de Cuapixtla de Madero.
Líneas de Acción	<ul style="list-style-type: none"> ✓ Vincular al Sistema DIF de Cuapixtla de Madero con distintas asociaciones y organizaciones civiles, a fin de concretar proyectos en beneficio de las familias. ✓ Fortalecer las campañas de prevención de adicciones y promoción de la salud con la población en general. ✓ Ampliar la cobertura de servicios de salud, fortalecer las campañas de prevención y control de enfermedades en todo el municipio

Alineación al Plan Estatal de Desarrollo

DESARROLLO INTEGRAL, EDUCACIÓN Y DIVERSIDAD CULTURAL

BIENESTAR SOCIAL

Mejorar las condiciones de vida de todas las personas, atendiendo primordialmente a las que se encuentran en situación de vulnerabilidad, para contribuir a su desarrollo integral.

Generar las condiciones para que las poblanas y los poblanos reciban atención médica de calidad y servicios de salud equitativos Impulsar mecanismos que permitan mejorar la calidad y el acceso a la educación, en todos los niveles.

- 3. Otorgar mediante jornadas de atención a la salud, servicios médicos a todas las regiones, con énfasis en las localidades de alta y muy alta marginación.
- 10. Mejorar el equipamiento de las instalaciones educativas de todos los niveles, con énfasis en las necesidades de los grupos en situación de vulnerabilidad.
- 3. Fortalecer las estrategias dirigidas a las personas en situación de vulnerabilidad para incrementar su acceso a una buena alimentación


Carencia por acceso a los servicios de salud
 Cobertura en Educación Básica
 Porcentaje de población vulnerable por carencias sociales



L.A.E. ANGELICA OLIVARES GARCIA
 Elaboró




TESORERA MUNICIPAL
 DE CUAPIAXTLA DE MADERO,
 PUEBLA
 2024-2027



LIC. ANTONIO JACOBO GARCÍA
 Revisó



CENTRAL OF. MUNICIPAL
 DE CUAPIAXTLA DE MADERO,
 PUEBLA
 2024-2027



LIC. SANDRA SÁNCHEZ RAMOS



PRESIDENTA MUNICIPAL
 DE CUAPIAXTLA DE MADERO,
 PUEBLA
 2024-2027



Ficha Técnica del Programa presupuestario

4. Matriz de Indicadores para Resultados (MIR)

Datos de identificación del Programa Presupuestario (Pp)

Nombre del Municipio:

Ejercicio fiscal:

Nombre del Programa presupuestario:

Clave del Programa presupuestario:

Dependencia o Entidad responsable del Pp:

CUAPIAXTLA DE MADERO

2025

BIENESTAR Y DESARROLLO SOCIAL

5

REGIDURIA DE SALUD, REGIDURIA DE EDUCACION Y SINDICATURA

Nivel	Resumen Narrativo (Objetivos)	Indicadores (Nombre del indicador y método de cálculo)	Medios de Verificación	Supuestos	
FIN	DE LOS CIUDADANOS DEL MUNICIPIO BRINDANDO ATENCIÓN EN LA SALUD Y EDUCACIÓN DE CALIDAD, PROMOVRIENDO LA COMUNICACIÓN Y PARTICIPACIÓN DE LOS TRES NIVELES DE ATENCIÓN MÉDICA DE CALIDAD, ESPACIOS EDUCATIVOS MODERNOS Y PROGRAMAS DE ASISTENCIA SOCIAL PARA MEJORAR SU CALIDAD DE VIDA	PROMEDIO DE POBLACIÓN QUE ATIENDE CADA CENTRO DE SALUD	LISTA DE ASISTENCIA DEL CENTRO DE LOS CENTROS DE SALUD Y CASAS DE SALUD	LA GENTE NO ACUDE AL CENTRO DE SALUD PUES GREEN EN LOS REMEDIOS CASEROS	
PROPÓSITO		PORCENTAJE DE LA POBLACIÓN QUE ACUDE A LAS CASAS DE SALUD PARA CONSULTA MÉDICA	LISTA DE ASISTENCIA DEL CENTRO DE LOS CENTROS DE SALUD Y CASAS DE SALUD	LA GENTE NO ACUDE AL CENTRO DE SALUD PUES GREEN EN LOS REMEDIOS CASEROS	
COMPONENTES	1	APOYOS ECONÓMICOS A ESCUELAS DE EDUCACIÓN BÁSICA OTORGADOS	DE APOYOS ECONÓMICOS OTORGADOS A CADA ESCUELA	Nº DE ESCUELAS QUE HAY EN EL MUNICIPIO/APOYOS ECONÓMICOS OTORGADOS*100=	LAS AUTORIDADES EDUCATIVAS NO DAN LAS FACILIDADES PARA LA COMPROBACIÓN DE LOS GASTOS REALIZADOS
	2	PROMOCIÓN DEL CUIDADO DE LA SALUD EN CAMPAÑAS DE VACUNACIÓN, SALUD BUCAL Y ATENCIÓN A MASCOTAS.	PROMEDIO DE PERSONAS ATENDIDAS POR EL PERSONAL DE LAS CASAS DE SALUD DEL MUNICIPIO	LISTADO NOMINAL DEL ÁREA DE SALUD	EL PERSONAL MÉDICO ES INSUFICIENTE PARA ATENDER
	3	LOS PRESIDENTES AUXILIARES Y DIF MUNICIPAL ENTREGAN EN TIEMPO Y FORMA SU COMPROBACIÓN DE GASTOS	PROMEDIO DEL USO HIPOCLORITO DE SODIO POR MES EN LAS BOMBAS DE AGUA POTABLE	POLIZAS DE PAGO DEL HIPOCLORITO DE SODIO	LOS CLORADORES AUTOMÁTICOS SE DESCOMPONEN Y NO SE ESTA HACIENDO LA CORRECTA POTABILIZACIÓN
	4				
	5				

1.1	PAGAR AL PERSONAL ADMINISTRATIVO DEL AREA DE SALUD,	PAGO DE QUINCENAS REALIZADAS	QUINCENAS PAGADAS	LOS PADRES DE FAMILIA PREFEREN QUE SUS HIJOS
1.2	BRINDAR APOYOS ECONOMICOS O EN ESPECIE OTORGADOS A	APOYOS OTORGADOS	SOLICITUDES RECIBIDAS	LAS AUTORIDADES EDUCATIVAS NO DAN LAS
1.3				
1.4				
1.5				
2.1	COMPRAR HIPOCLORITO PARA LA CORRECTA POTABILIZACIÓN	PORCENTAJE DE COMPRAS	FACTURAS RECIBIDAS POR ESOS	EL CLORADOR AUTOMATICO SE DESCOMPONE Y NO
2.2	HACER PERIFONEOS, PINTA DE BARDAS, IMPRESIÓN DE LOMAS TRI	PAGOS REALIZADOS POR ESTE	FACTURAS RECIBIDAS POR ESOS	LA VARIACIÓN EN LOS PRECIOS AUMENTA O
2.3	COMPRAR MATERIAL MEDICO Y MEDICAMENTOS QUE SE UTILIZA	PORCENTAJE DE COMPRAS	FACTURAS RECIBIDAS POR ESOS	LAS PERSONAS NO ACUDEN A LAS CAMPAÑAS DE
2.4	REALIZAR LA PERFORACIÓN Y MANTENIMIENTO DE POZOS DE	PROMEDIO DE REPARACIONES	FACTURAS RECIBIDAS POR ESOS	LA BOMBA. ESTA EN BUENAS CONDICIONES NO
2.5	DAR MANTENIMIENTO MECANICO A LOS VEHICULOS DEL AREA DE	PAGOS REALIZADOS POR	FACTURAS RECIBIDAS POR ESOS	LA AMBULANCIA NO SE DESCOMPONE POR QUE
3.1	ENTREGAR LA PARTICIPACIÓN MENSUAL A COMUNIDADES DEL	ENTREGAS REALIZADAS	POLIZAS FIRMADAS	LOS PRESIDENTES AUXILIARES NO SE ACERCAN A
3.2	OTORGAR APOYOS ECONOMICOS OTORGADOS PARA EVENTOS	APOYOS OTORGADOS	AOLICITUDES RECIBIDAS	DESINTERES DEL PERSONAL ADMINISTRATIVO HACIA
3.3				
3.4				
3.5				
4.1				
4.2				
4.3				
4.4				
4.5				
5.1				
5.2				
5.3				
5.4				
5.5				

Costo Total del Programa	Aprobado:	Modificado:	Devengado:	Ejercido:
\$	4,340,076.94 \$	4,340,076.94 \$	1,682,366.15 \$	1,682,366.15

Fuente de Financiamiento				
1.1 Recursos Fiscales:	Especificar:	1.5 Recursos Federales;	Participaciones	Especificar:
\$	76,006.03 \$	1,606,360.12 \$	5	1.5 Recursos Federales; FORTAMUN

Clasificación Administrativa		Clasificación Funcional y Programática		
3.0.0.0 SECTOR PÚBLICO MUNICIPAL		Finalidad	Función	Subfunción
3.1.0.0 SECTOR PÚBLICO NO FINANCIERO		2. Desarrollo social	2.3. Salud	2.3.1 Prestación de
3.1.1.0 GOBIERNO GENERAL MUNICIPAL		4. Otras no clasificadas en	2.5. Educación	Servicios de Salud a la
3.1.1.1.0 Gobierno Municipal		funciones superiores	4.2. Transferencias,	Comunidad
			participaciones y	2.5.1 Educación Básica
			aportaciones entre	4.2.2 Participaciones entre

Monto Especifico (de la Fuente de Financiamiento)

L.A.E. ANGELICA OLIVARES GARCIA

LIC. ANTONIO JACOBO GARCÍA

LIC. SANDRA GARCÍA RAMOS



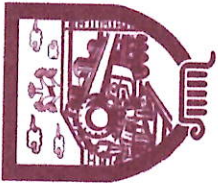
TESORERA MUNICIPAL DE CUAPIAXTLA DE MADERO, PUEBLA 2024-2027



CONTRALOR MUNICIPAL DE CUAPIAXTLA DE MADERO, PUEBLA 2024-2027



PRESIDENTA MUNICIPAL DE CUAPIAXTLA DE MADERO, PUEBLA 2024-2027



Reporte:

SEGUNDO TRIMESTRE

Ficha Técnica del Programa presupuestario



FIN

Ficha Técnica de Seguimiento de Indicadores (FTSI)

CUAPIAXTLA DE MADERO

CONTRIBUIR AL BIENESTAR SOCIAL Y SATISFACCIÓN DE LA VIDA DE LOS CIUDADANOS DEL MUNICIPIO BRINDANDO ATENCIÓN EN LA SALUD Y EDUCACIÓN DE CALIDAD, PROMOVENDO LA COMUNICACIÓN Y PARTICIPACIÓN D NIVELES DE GOBIERNO.

Datos de Identificación del Programa Institucional

BIENESTAR Y DESARROLLO SOCIAL

REGIDURIA DE SALUD, REGIDURIA DE EDUCACIÓN Y SINDICATURA

Datos de Identificación del Indicador

PORCENTAJE DE POBLACIÓN CON ALGUNA CARENCIA SOCIAL EN EL MUNICIPIO O DEMARCACIÓN TERRITORIAL QUE SON BENEFICIARIOS POR LAS INSTITUCIONES DE SALUD, EDUCATIVAS Y DIF MUNICIPAL.

PERSONAS

PERSONAS

$$\frac{VI}{V2} * 100 =$$

Algoritmo

Numerador (Variable 1)

Denominador (Variable 2)

POBLACION BENEFICIADA POR LAS INSTITUCIONES EDUCATIVAS, DE SALUD Y DIF MUNICIPAL

POBLACIÓN TOTAL CON ALGUNA CARENCIA SOCIAL EN EL MUNICIPIO O DEMARCACIÓN TERRITORIAL

Medios de verificación de las variables

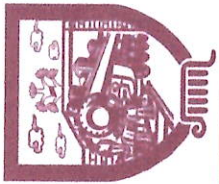
ULTIMO REPORTE DE POBLACIÓN DEL CONEVAL

LISTA DE BENEFICIARIOS DE LAS INSTITUCIONES EDUCATIVAS DE SALUD Y DIF MUNICIPAL

Características del indicador	Claridad	Relevancia	Economía		Adecuado	Aporte margine
			Economía	Monitoreable		
Justificación del cumplimiento de las características CREMAA			X	X		

Se pueden contabilizar las personas que atiende cada institución de salud, educación y

permite saber cuanta gente confia en los servicios de las instituciones públicas del municipio.



Reporte:

SEGUNDO TRIMESTRE



Ficha Técnica del Programa presupuestario

FIN

Ficha Técnica de Seguimiento de Indicadores (FTSI)

Determinación de Metas			
Línea base	Valor	Año	Periodicidad:
			Semestral
Sentido del indicador:		Ascendente	
Comportamiento del indicador:		Ascendente	
Metas Anuales			
Ejercicio fiscal:	2025	2026	Acumulada (metas de la Administración)
Programada	30%	34%	33%
Realizada			Observaciones y/o comentarios

Programación de Metas subanuales																				
Metas	1er Trimestre			2do Trimestre			3ro Trimestre			4to Trimestre			M (ac)							
	Ene	Feb	Mar	Abr	May	Jun	Jul	Ago	Sep	Oct	Nov	Dic								
Programada (Variable 1)	600	600	600	600	600	600	600	600	600	600	600	600								
Programada (Variable 2)	9728																			
Realizado (Variable 1)	587	529	689	547	598	612														
Realizado (Variable 2)	9728																			
Parámetros de semaforización	Menor a 30%		Crítico		Mayor o igual a 80% y menor a 90%		En riesgo		Mayor o igual a 90% y menor o igual a 110%		Mayor a 110% y menor o igual a 120%		En riesgo		Mayor a 120%		Crítico		Cumplimiento del indicador (Realizado entre lo programado)	

Explicaciones y causas de las variaciones al incumplimiento de la programación



[Signature]

L.A.E. ANGÉLICA OLIVARES GARCÍA

TESORERA MUNICIPAL
DE CUAPIXTLA DE MADERO,
PUEBLA
2024-2027



[Signature]

LIC. ANTONIO COBO GARCÍA

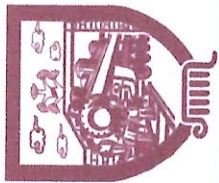
CONTRALOR MUNICIPAL
DE CUAPIXTLA DE MADERO,
PUEBLA
2024-2027



[Signature]

LIC. SANDRA SANTIÁGUEZ RAMOS

PRESIDENTA MUNICIPAL
DE CUAPIXTLA DE MADERO,
PUEBLA
2024-2027



Reporte:

SEGUNDO TRIMESTRI

Ficha Técnica del Programa presupuestario



PROPÓSITO

Ficha Técnica de Seguimiento de Indicadores (FTSI)

CUAPIAXTLA DE MADERO

LA POBLACION DE CUAPIAXTLA DE MADERO CUENTA CON ATENCIÓN MEDICA DE CALIDAD, ESPACIOS EDUCATIVOS MODERNOS Y PROGRAMAS DE ASISTENCIA SOCIAL PARA MEJORAR SU CALIDAD DE VIDA

Datos de identificación del Programa Institucional

BIENESTAR Y DESARROLLO SOCIAL

REGIDURIA DE SALUD, REGIDURIA DE EDUCACIÓN Y SINDICATURA

Datos de identificación del Indicador

Nombre del indicador: PORCENTAJE DE LA POBLACION QUE ACUDE A LAS CASAS DE SALUD PARA CONSULTA MEDICA

Descripción ¿qué mide el indicador? cuanta gente solicita los servos de las instituciones publicas del municipio.

Unidad de medida: personas

Método de cálculo o Fórmula del indicador: $V1/V2*100=$

Tipología: REGIDURIA DE SALUD, EDUCACIÓN Y SINDICATI

Numerador (Variable 1): POBLACION BENEFICIADA POR LAS INSTITUCIONES EDUCATIVAS DE SALUD Y DIF MUNICIPAL

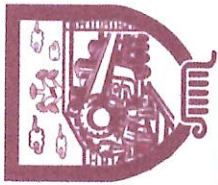
Denominador (Variable 2): POBLACIÓN TOTAL CON ALGUNA CARENCIA SOCIAL EN EL MUNICIPIO O DEMARCACIÓN TERRITORIAL

Medios de verificación de las variables

LISTA DE BENEFICIARIOS DE LAS INSTITUCIONES EDUCATIVAS DE SALUD Y DIF MUNICIPAL

ULTIMO REPORTE DE POBLACIÓN DEL DE CONEVAL

Características del indicador	Claridad	Relevancia	Economía	Monitoreable	Adecuado	Aporte margen
Justificación del cumplimiento de las características CREMAA			X	X		
		Se pueden contabilizar las personas que atiende cada institución de salud, educación y		permite saber cuanta gente confia en los servicios de las instituciones públicas del municipio.		



Reporte:

SEGUNDO TRIMESTRI



Ficha Técnica del Programa presupuestario

PROPÓSITO

Ficha Técnica de Seguimiento de Indicadores (FTSI)

Valor		Año	Periodicidad:	Semestral	
Línea base	14%	2023	Sentido del indicador:	Ascendente	Comportamiento del indicador:
Ejercicio fiscal:	2025	2026	2027	Acumulada (metas de la Administración)	Regular
Programada	33%	34%	33%	100%	Observaciones y/o comentarios
Realizada					

Metas	1er Trimestre			2do Trimestre			3ro Trimestre			4to Trimestre			M (ac)	
	Ene	Feb	Mar	Abr	May	Jun	Jul	Ago	Sep	Oct	Nov	Dic		
Programada (Variable 1)	600	600	600	600	600	600	600	600	600	600	600	600	600	
Programada (Variable 2)	9728													
Realizado (Variable 1)	587	529	689	547	598	612								
Realizado (Variable 2)	9728													

Parámetros de semaforización	Menor a 80%	Crítico	Mayor o igual a 80% y menor a 90%	En riesgo	Mayor o igual a 90% y menor a igual a 100%	Aceptable	Mayor a 110% y menor o igual a 120%	En riesgo	Mayor a 120%	Crítico	Cumplimiento del indicador (Realizado entre lo programado)

Explicaciones y causas de las variaciones al incumplimiento de la programación


[Signature]

L.A.E. ANGELICA OLIVARES GARCÍA
Elaboró



ANTONIO JACOBO GARCÍA
Revisó

[Signature]

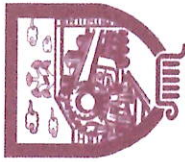


LIC. SAUL RIVERA CHEZ RAMOS
2024-2027

TESORERA MUNICIPAL
DE CUAPIAXTLA DE MADERO,
PUEBLA
2024-2027

CONTRALOR MUNICIPAL
DE CUAPIAXTLA DE MADERO,
PUEBLA
2024-2027

PRESIDENTA MUNICIPAL
DE CUAPIAXTLA DE MADERO,
PUEBLA
2024-2027



Ficha Técnica de Seguimiento de Indicadores

Reporte:

SEGUNDO TRIMESTRE



COMPONENTE 1

Ficha Técnica de Seguimiento de Indicadores (FTSI)

Nombre del Municipio: CUAPIAXTLA DE MADERO

Resumen Narrativo de la MIR: APOYOS ECONÓMICOS A ESCUELAS DE EDUCACIÓN BÁSICA OTORGADOS

Programa Presupuestario: BIENESTAR Y DESARROLLO SOCIAL
 Unidad responsable: REGIDURIA DE SALUD, REGIDURIA DE EDUCACIÓN Y SINDICATURA

Datos de identificación del indicador

Nombre del indicador:	PORCENTAJE DE APOYOS ECONÓMICOS OTORGADOS A CADA ESCUELA			Tipo de indicador:	Gestión
Descripción ¿qué mide el indicador?	cuantos apoyos se entregan según el número de solicitudes			Dimensión del indicador:	Eficiencia
Unidad de medida:	PERSONAS			Unidad Responsable del indicador del Componente 1:	REGIDURIA DE SALUD
Método de cálculo o Fórmula del indicador:	Algoritmo	Numerador (Variable 1)	Denominador (Variable 2)	Unidad Responsable del indicador del Componente 1:	REGIDURIA DE SALUD
		$(N1/N2)*100=$		APOYOS ECONÓMICOS OTORGADOS	
				N° DE ESCUELAS QUE HAY EN EL MUNICIPIO	
				Medio de verificación de las variables	
				SOLICITUDES RECIBIDAS Y APROBADAS	
				CENSO DE ESCUELAS EN EL MUNICIPIO	

Características del indicador	Claridad	Relevancia	Economía	Monitoreable	Adecuado	Aporte marginal
				X	X	
Justificación del cumplimiento de las características CREMAA	Se pueden contabilizar las personas que atiende cada centro de salud					

Determinación de Metas

Línea base	Valor	Año	Periodicidad:	Semestral		
	30%	2023	Sentido del indicador:	Ascendente	Comportamiento del indicador:	Accidente
Ejercicio fiscal: Programada Realizada	2025	2026	Metas Anuales			
	33%	34%	2027	Acumulada	Observaciones y/o comentarios	

Programación de Metas subanuales

Metas	1er Trimestre			2do Trimestre			3ro Trimestre			4to Trimestre			acu
	Ene	Feb	Mar	Abr	May	Jun	Jul	Ago	Sep	Oct	Nov	Dic	
Programada (Variable 1)	3	3	3	3	3	3	3	3	3	3	3	3	5
Programada (Variable 2)	12	12	12	12	12	12	12	12	12	12	12	12	12
Realizado (Variable 1)	1		1	2	5	5							
Realizado (Variable 2)	12	12	12	12	12	12							
Parámetros de semaforización	Mayor a 90%	Crítico	Mayor o igual a 80% y menor a 90%	En riesgo	Mayor o igual a 50% y Menor a Igual a 100%	Aceptable	Mayor a 110% y menor o igual a 120%	En riesgo	Mayor a 100%	Crítico	Cumplimiento del indicador (Realizado entre lo programado)		

Actividades

Resumen Narrativo	Unidad de medida	1er Trimestre			2do Trimestre			3ro Trimestre			4to Trimestre			acu
		Ene	Feb	Mar	Abr	May	Jun	Jul	Ago	Sep	Oct	Nov	Dic	
1.- PAGAR AL PERSONAL ADMINISTRATIVO DEL AREA DE SALUD	Quincenas	Progr. 2	2	2	2	2	2	2	2	2	2	2	2	2
2.- BRINDAR APOYOS ECONOMICOS O EN ESPECIE OTORGADOS. A		Real. 2	2	2	2	2	2	2	2	2	2	2	2	2
3.-		Progr. 3	3	3	3	3	3	3	3	3	3	3	3	3
4.-		Real. 1	1	1	1	1	1	1	1	1	1	1	1	1
5.-		Progr. 1	1	1	1	1	1	1	1	1	1	1	1	1
		Real. 1	1	1	1	1	1	1	1	1	1	1	1	1

Explicaciones y causas de las variaciones al incumplimiento de la programación

[Signature]

L.A.E. ANGELICA OLIVARES GARCIA

Elaboró



TESORERA MUNICIPAL DE CUAPIAXTLA DE MADERO. PUEBLA 2024-2027

[Signature]

LIC. ANTONIO JACOBO GARCÍA

Revisó



CONTRALOR MUNICIPAL DE CUAPIAXTLA DE MADERO. PUEBLA 2024-2027

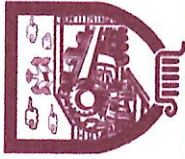
[Signature]

LIC. SANDRA SÁNCHEZ RAMOS

Autorizó



PRESIDENTA MUNICIPAL DE CUAPIAXTLA DE MADERO. PUEBLA 2024-2027



Ficha Técnica de Seguimiento de Indicadores



COMPONENTE 2

Ficha Técnica de Seguimiento de Indicadores (FTSI)

Nombre del Municipio:	CUAPIXTLA DE MADERO		
Resumen Narrativo de la MIR:	PROMOCIÓN DEL CUIDADO DE LA SALUD EN CAMPAÑAS DE VACUNACIÓN, SALUD BUCAL Y ATENCIÓN A MASCOTAS.		
Programa Presupuestario:	Programa Institucional		
Unidad responsable:	BIENESTAR Y DESARROLLO SOCIAL		
	REGIDURÍA DE SALUD, REGIDURÍA DE EDUCACIÓN Y SINDICATURA		

Datos de Identificación del Indicador

Nombre del indicador:	PORCENTAJE DE POBLACIÓN QUE PARTICIPAN EN LAS CAMPAÑAS DE VACUNACIÓN			Tipo de indicador:		Gestión
Descripción ¿qué mide el indicador?	CUANTA GENTE ACUDE A LAS CAMPAÑAS DE SALUD Y VACUNACIÓN			Dimensión del indicador:		Eficiencia
Unidad de medida:	PERSONAS			Unidad Responsable del indicador del Componente 2:		REGIDURÍA DE SALUD
Método de cálculo o Fórmula del Indicador:	$(N1/N2)*100=$			Numerador (Variable 1)		PERSONAS QUE ASISTEN A LAS CAMPAÑAS DE SALUD
				Denominador (Variable 2)		
Numerador (Variable 1)				POBLACIÓN TOTAL DEL MUNICIPIO		
Numerador (Variable 2)				Medio de verificación de las variables		
				REGISTRO DE COMUNIDADES EN LAS QUE SE REALIZO LA CAMPAÑA DE SALUD		
				JUNTAS E INSPECTORIAS AUXILIARES		

Características del indicador	Claridad	Relevancia	Economía	Monitoreable	Adecuado	Aporte marginal
				X	X	
Justificación del cumplimiento de las características CREMAA	Se pueden contabilizar las personas que atiende cada centro de salud					

Determinación de Metas

Línea base	Valor	Año	Periodicidad:	Semestral		
	60%	2023	Sentido del indicador:	Ascendente	Comportamiento del indicador:	Ascendente
Metas Anuales						
Ejercicio fiscal:	2025	2026	2027	Acumulada	Observaciones y/o comentarios	
Programada	33%	34%	33%			
Realizada						

Programación de Metas subanuales

Metas	1er Trimestre			2do Trimestre			3ro Trimestre			4to Trimestre			ac														
	Ene	Feb	Mar	Abr	May	Jun	Jul	Ago	Sep	Oct	Nov	Dic															
Programada (Variable 1)	600	600	600	600	600	600	600	600	600	600	600	600															
Programada (Variable 2)	10542												600														
Realizado (Variable 1)	596	618	592	423	598	542																					
Realizado (Variable 2)	10542																										
Parámetros de semaforización	Menor a 80%			Crítico			Mayor o igual a 80% y menor a 90%			En riesgo			Mayor a 110% y menor o igual a 120%			En riesgo			Mayor a 120%			Crítico			Cumplimiento del indicador (Realizado entre lo programado)		

Actividades

Resumen Narrativo	Unidad de medida	1er Trimestre			2do Trimestre			3ro Trimestre			4to Trimestre			ac
		Ene	Feb	Mar	Abr	May	Jun	Jul	Ago	Sep	Oct	Nov	Dic	
1.- COMPRAR HIPOCLORITO PARA LA CORRECTA PERIFONEOS,	COMPRAS	1	1	1	1	1	1	1	1	1	1	1	1	
2.- PINTA DE BARDAS, UMBRESION DE LONAS,	PAGOS	1	1	1	1	1	1	1	1	1	1	1	1	
3.- COMPRAR MATERIAL MEDICO Y MEDICAMENTOS, OLE PERFORACION Y MANTENIMIENTO DE 3.- UDR,	COMPRAS	1	1	1	1	1	1	1	1	1	1	1	1	
4.- REALIZAR LA MANTENIMIENTO DE MECANICO A LOS	PAGOS	1	1	1	1	1	1	1	1	1	1	1	1	

Explicaciones y causas de las variaciones al incumplimiento de la programación

[Signature]

L.A.E. ANGELICA OLIVARES GARCIA
Elaboró



TESORERA MUNICIPAL
DE CUAPIAXTLA DE MADERO,
PUEBLA
2024-2027

[Signature]

LIC. ANTONIO JACOBO GARCÍA
Revisó



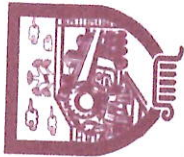
CONTRALOR MUNICIPAL
DE CUAPIAXTLA DE MADERO,
PUEBLA
2024-2027

[Signature]

LIC. SANDRA SÁNCHEZ RAMOS
Autorizó



PRESIDENTA MUNICIPAL
DE CUAPIAXTLA DE MADERO,
PUEBLA
2024-2027



Ficha Técnica de Seguimiento de Indicadores

Reporte:

SEGUNDO TRIMESTRE



COMPONENTE 3

Ficha Técnica de Seguimiento de Indicadores (FTSI)

CUAPIXTLA DE MADERO

LOS PRESIDENTES AUXILIARES Y DIF MUNICIPAL ENTREGAN EN TIEMPO Y FORMA SU COMPROBACIÓN DE GASTOS

Datos de Identificación del Programa Institucional

BIENESTAR Y DESARROLLO SOCIAL

REGIDURIA DE SALUD, REGIDURIA DE EDUCACIÓN Y SINDICATURA

Datos de Identificación del Indicador

Nombre del indicador:	PORCENTAJE DE COMUNIDADES QUE RECIBEN A TIEMPO SU PARTICIPACIÓN			Tipo de indicador:	Estratégicos
Descripción ¿qué mide el indicador?	PORCENTAJE DE COMUNIDADES QUE RECIBEN A TIEMPO SU PARTICIPACIÓN			Dimensión del indicador:	Eficiencia
Unidad de medida:	COMUNIDADES			Unidad Responsable del Indicador del Componente 3:	TESORERIA MUNICIPAL
Método de cálculo o Fórmula del Indicador:	VI/V2*100=			Numerador (Variable 1)	Nº DE COMUNIDADES QUE RECIBEN SU PARTICIPACIÓN EN EL MISMO MES
Numerador (Variable 1)	Medio de verificación de las variables			Denominador (Variable 2)	Nº DE COMUNIDADES PERTENECIENTES AL MUNICIPIO
Numerador (Variable 2)	CARATULAS DE COMPROBACIÓN				

Características del indicador	Claridad	Relevancia	Economía	Monitoreable	Adecuado	Aporte margen
				X	X	
Justificación del cumplimiento de las características CREMAA				se puede contabilizar cuantas juntas auxiliares reciben su participación a tiempo		nos permite conocer cuantos presidentes auxiliares entregan su comprobación a tiempo

Determinación de Metas

Linea base	Valor	Año	Periodicidad:	Semestral	
	30%	2023	Sentido del indicador:	Ascendente	Comportamiento del indicador:
Ejercicio fiscal:	Metas Anuales		Regular		
	Programada	2025	2026	Acumulada	Observaciones y/o comentarios
Realizada	33%	34%	33%		

Programación de Metas subanuales

Metas	1er Trimestre			2do Trimestre			3ro Trimestre			4to Trimestre		
	Ene	Feb	Mar	Abr	May	Jun	Jul	Ago	Sep	Oct	Nov	Dic
	Programada (Variable 1)	2	2	2	2	2	2	2	2	2	2	2
Programada (Variable 2)	2	2	2	2	2	2	2	2	2	2	2	2
Realizado (Variable 1)	2	2	2	2	2	2	2	2	2	2	2	2
Realizado (Variable 2)	2	2	2	2	2	2	2	2	2	2	2	2

Resumen Narrativo	Unidad de medida	Actividades												Cumplimiento del indicador (Realizado entre lo programado)	
		1er Trimestre			2do Trimestre			3ro Trimestre			4to Trimestre				
		Ene	Feb	Mar	Abr	May	Jun	Jul	Ago	Sep	Oct	Nov	Dic		
1.- ENTREGAR LA PARTICIPACIÓN MENSUAL A	compras realizadas	2	2	2	2	2	2	2	2	2	2	2	2	2	2
2.- OTORGAR APOYOS ECONOMICOS OTORGADOS PARA	pagos realizados	1			1										
3.-															
4.-															
5.-															

Explicaciones y causas de las variaciones al incumplimiento de la programación

[Signature]

L.A.E. ANGELICA OLIVARES GARCIA
Elaboró



TESORERA MUNICIPAL
DE CUAPIAXTLA DE MADERO,
PUEBLA
2024-2027

[Signature]

LIC. ANTONIO JACOBO GARCÍA
Revisó



CONTRALOR MUNICIPAL
DE CUAPIAXTLA DE MADERO,
PUEBLA
2024-2027

[Signature]

LIC. SANDRA SÁNCHEZ RAMOS
Autorizó



PRESIDENTA MUNICIPAL
DE CUAPIAXTLA DE MADERO,
PUEBLA
2024-2027



Ficha Técnica del Programa presupuestario

1. Diagnóstico del Programa presupuestario

Datos de identificación del Programa Presupuestario (Pp)

Nombre del Municipio:

CUAPIAXTLA DE MADERO

Ejercicio fiscal:

2025

Nombre del Programa presupuestario:

SERVICIOS MUNICIPALES

Clave del Programa presupuestario:

4

Dependencia o Entidad responsable del Pp:

Regidora de Desarrollo Urbano, Medio Ambiente, Obras y Servicios Públicos y Regidora de Igualdad de Género y Ecología

1.1 Descripción del Problema

Antecedentes y definición del problema

Justificación del Pp

El grado de densidad poblacional es alta, así como el crecimiento de la mancha urbana por lo que actualmente los dos carros no abastecen a toda la población, debe considerarse la compra de un carro más pues además de hacer más eficiente el servicio de recolección de basura se crearán nuevos empleos, es importante mencionar que la población no paga este servicio. Los residuos que se captan en el municipio son transportados al relleno sanitario en el municipio de Lara Grajales, ya que actualmente es el único que está recibiendo los residuos sólidos por lo que estos, por el momento no representan ningún riesgo para la ciudadanía, sin embargo, si deberán promoverse campañas de prevención de la separación de la basura principalmente en los planteles educativos de todos los niveles con el afán de aminorar la contaminación de las barrancas y evitar el taponamiento del alcantarillado sanitario.

Estado actual del problema

La educación y la cultura son factores fundamentales que permiten que las personas tengan la oportunidad de obtener los recursos necesarios para disfrutar un mejor nivel de vida, por ello debe ser prioridad de los gobiernos el promover y asegurar el acceso de la población a mayores niveles educativos.

En Cuapiaxtla de Madero se hace una correcta disposición de los residuos pero debido al mal estado de los carros recolectores la disposición final de los residuos fue disminuyendo además de que el relleno sanitario de Tepeaca que era el más cercano al municipio de Cuapiaxtla fue cerrado por problemas con los ejidatarios, lo anterior nos ha obligado a llevar los desechos hasta el municipio de Grajales, lo que deribo en el aumento del gasto por la disposición final de los residuos. El municipio no cuenta con áreas verdes específicas que se consideren como pulmones de la población, por lo que solo las áreas de uso común en los linderos es decir los márgenes que marcan el límite entre un terreno y otro, por lo que es urgente que se realicen campañas de reforestación en zonas públicas urbanas del municipio.

Evolución del problema

En México se generan diariamente 102,895.00 toneladas de residuos, de los cuales se recolectan 83.93% y se disponen en sitios de disposición final 78.54%, reciclando únicamente el 9.63% de los residuos generados. Los problemas en el manejo de la basura tienden a incrementarse y sigue sin haber acciones de las autoridades que permitan resolverlos antes de que los conflictos estallen en las poblaciones afectadas por el inadecuado manejo de los denominados rellenos sanitarios, más cuando son intermunicipales. Es un hecho que los problemas en el manejo de la basura tienden a incrementarse y que los 18 rellenos existentes en Puebla presentan irregularidades ya que la basura no se procesa, existen incendios, no hay ningún tipo de compostaje o aprovechamiento energético, propiciando el agotamiento de su capacidad y que surjan tiraderos clandestinos y a cielo abierto, en barrancas y predios, donde las propias autoridades municipales deciden depositar los desechos.

Experiencias de atención

En México se generan diariamente 102,895.00 toneladas de residuos, de los cuales se recolectan 83.93% y se disponen en sitios de disposición final 78.54%, reciclando únicamente el 9.63% de los residuos generados.

En el país, sigue predominando el manejo básico de los RSU que consiste en recolectar y disponer los residuos en rellenos sanitarios, desaprovechando aquellos residuos que son susceptibles a reincorporarse al sistema productivo, lo que disminuiría la demanda y explotación de nuevos recursos, a diferencia de países como Suiza, Países Bajos, Alemania, Bélgica, Suecia, Austria y Dinamarca; donde la disposición final de los residuos es de menos del 5% en rellenos sanitarios.

La SEMARNAT promueve, a través de planes, programas y del marco regulatorio, que el manejo de los residuos sólidos urbanos se realice bajo esquemas de gestión integral, que incluyen la prevención y reducción de su generación, su valorización económica y su disposición de manera adecuada. La Secretaría de Medio Ambiente y Recursos Naturales (SEMARNAT) promueve programas y planes para el manejo de residuos sólidos urbanos. Estos planes incluyen: Reducir la generación de residuos, Valorizar económicamente los residuos, Disponer de manera adecuada los residuos, Separar los residuos en orgánicos e inorgánicos, Recuperar los residuos valorizables. Algunos proyectos nacionales en México para el manejo de residuos sólidos son:

Planta de separación y procesamiento de residuos sólidos en Chihuahua

Sistema Intermunicipal de Gestión Integral de Residuos Sólidos Urbanos en la Región de La Ciénega, Michoacán

Manejo y Aprovechamiento de Residuos Orgánicos de Nauracán

1.2 Metodología para la identificación de la población objetivo y definición de fuentes de información.

LA POBLACIÓN OBJETIVO ES TODA LA POBLACION DEL MUNICIPIO, AUNQUE MAYORMENTE SE BENEFICIA ES A LOS JOVENES Y ADULTOS QUE SALEN A TRABAJAR O A REALIZAR ACTIVIDADES DEPORTIVAS Y DE ESPARCIMIENTO PROPIAS DE SU EDAD Y QUE PUEDEN SALIR A REALIZAR SUS ACTIVIDADES SIN EL TEMOR DE SER VICTIMAS DE LA DELINCUENCIA.

Definición y cuantificación de los conceptos poblacionales del Pp

Población Potencial	POBLACIÓN TOTAL DEL MUNICIPIO DE CUAPIAXTLA DE MADERO	Cuantificación: Criterios de Focalización	10542 TODA LA CIUDADANIA QUE VIVE Y RADICA EN EL MUNICIPIO
Población Objetivo	JOVENES Y ADULTOS EDADES DE ENTRE 15 Y 45 AÑOS	Cuantificación: Criterios de Focalización	4664 PERSONAS DE ENTRE 15 Y 45 AÑOS DE EDAD
Población atendida (beneficiarios)	PERSONAS QUE REALIZAN DEPORTES ACTIVIDADES DE ESPARCIMIENTO O TRABAJAN POR LA TARDE NOCHE	Cuantificación: Criterios de Focalización	2456 ESTUDIANTES Y PERSONAS QUE ESTUDIAR Y TRABAJAN EN HORARIOS EN LOS QUE UTILIZAN EL ALUMBRADO PÚBLICO



L.A.E. ANGELICA OLIVARES GARCIA



TESORERA MUNICIPAL
DE CUAPIAXTLA DE MADERO,
PUEBLA
2024-2027



LIC. ANTONIO JACOBO GARCÍA



CONTRALOR MUNICIPAL
DE CUAPIAXTLA DE MADERO,
PUEBLA
2024-2027



LIC. SANDRA SÁNCHEZ RAMOS



PRESIDENTA MUNICIPAL
DE CUAPIAXTLA DE MADERO,
PUEBLA
2024-2027



Ficha Técnica del Programa presupuestario



2. Estructura Analítica del Programa presupuestario

Ejido de identificación del Programa Presupuestario (Pp):

Nombre del Municipio: CUAPIXTLA DE MADERO

Ejercicio fiscal: 2025

Nombre del Programa presupuestario: SERVICIOS MUNICIPALES

Clave del Programa presupuestario: 4

Dependencia o Entidad responsable del Pp: Regidora de Desarrollo Urbano, Medio Ambiente, Obras y Servicios Públicos y Regidora de Igualdad de Género y Ecología

Área del Problema

EFECTOS

EL NÚMERO DE LA QUEJAS POR LA FALTA DE AJUSTADO PÚBLICO

EXISTEN MUCHOS TIEMPOS Y VARIAS VEZES EN LA CONTAMINACIÓN DE BASURA

LA POBLACIÓN DEL MUNICIPIO DE CUAPIXTLA DE MADERO NO SE SIENTE SEGURO DE IRIDO A QUE NO EXISTEN ESPACIOS LIMPIOS, ILUMINADOS Y EN BUEN ESTADO PARA LA SALUD CONVIVENCIA.

PROBLEMÁTICA IDENTIFICADA

CAUSAS

EL AJUSTADO PÚBLICO DEL MUNICIPIO DE CUAPIXTLA DE MADERO NO SE SIENTE SEGURO DE IRIDO A QUE NO EXISTEN ESPACIOS LIMPIOS, ILUMINADOS Y EN BUEN ESTADO PARA LA SALUD CONVIVENCIA.

NO HAY PERSONAL QUE SE ENCARGUE DEL MANTENIMIENTO DE LOS ESPACIOS Y SERVICIOS PÚBLICOS

EXCESO EN EL MATERIAL DE CARTERA PARA EL MANTENIMIENTO DE LOS ESPACIOS PÚBLICOS

FALTA DE MANTENIMIENTO EN LOS SERVICIOS DE MANTENIMIENTO PÚBLICO Y ALUMBRADO PÚBLICO

FALTA DE MANTENIMIENTO EN EL SERVICIO DE ALUMBRADO PÚBLICO DEL MUNICIPIO

DEFICIENCIAS EN LA MANEJO DE LOS SERVICIOS PÚBLICOS QUE REQUIEREN EL CUIDADO DE LA REGIÓN

DEFICIENCIAS EN LA MANEJO DE LOS SERVICIOS PÚBLICOS QUE REQUIEREN EL CUIDADO DE LA REGIÓN

EXISTEN MUCHOS TIEMPOS Y VARIAS VEZES EN LA CONTAMINACIÓN DE BASURA

LUGARES PÚBLICOS EN MAL ESTADO DE MANTENIMIENTO POR EL AMBIENTE

FALTA DE PERSONAL QUE SE ENCARGUE DEL MANTENIMIENTO DE LOS ESPACIOS PÚBLICOS

FALTA DE AJUSTADO PÚBLICO PARA EL MANTENIMIENTO DE LOS ESPACIOS PÚBLICOS

DEFICIENCIAS EN LA MANEJO DE LOS SERVICIOS PÚBLICOS QUE REQUIEREN EL CUIDADO DE LA REGIÓN

DEFICIENCIAS EN LA MANEJO DE LOS SERVICIOS PÚBLICOS QUE REQUIEREN EL CUIDADO DE LA REGIÓN

DEFICIENCIAS EN LA MANEJO DE LOS SERVICIOS PÚBLICOS QUE REQUIEREN EL CUIDADO DE LA REGIÓN

SERVICIO DE RECOLECCIÓN DE BASURA INCORRECTO

FALTA DE PERSONAL EN LA RECOLECCIÓN Y MANEJO DE LOS ESPACIOS PÚBLICOS

MANEJO INCORRECTO DE LOS RESIDUOS MUNICIPALES

FALTA DE ATENCIÓN EN EL MANEJO DE LOS RESIDUOS MUNICIPALES

VEHICULOS DE RECOLECCIÓN DE BASURA INCORRECTOS

FALTA DE CONTROLES EN EL SERVICIO DE RECOLECCIÓN DE BASURA

EXISTEN MUCHOS TIEMPOS Y VARIAS VEZES EN LA CONTAMINACIÓN DE BASURA

FALTA DE PERSONAL EN LA RECOLECCIÓN Y MANEJO DE LOS ESPACIOS PÚBLICOS

MANEJO INCORRECTO DE LOS RESIDUOS MUNICIPALES

FALTA DE ATENCIÓN EN EL MANEJO DE LOS RESIDUOS MUNICIPALES

VEHICULOS DE RECOLECCIÓN DE BASURA INCORRECTOS

FALTA DE CONTROLES EN EL SERVICIO DE RECOLECCIÓN DE BASURA

DEFINICIÓN DE LA INICIATIVA POR CONTAR CON ESPACIOS ILUMINADOS Y SECUNDOS

EL TERRITORIO DEL MUNICIPIO CUAPIAXTLA DE MADERO SE ENCUENTRA LIBRE DE CONTAMINACIÓN Y SUCIOS.

CONTRIBUIR EN EL AUMENTO DE LA SEGURIDAD SOCIAL BRINDANDO A LOS CIUDADANOS ESPACIOS EMPÍDOS, ILUMINADOS Y EN BUEN ESTADO PARA LA SALVA CONVIVENCIA.



REANIMACIÓN DE ALUMBRADO PÚBLICO EN CALLES PRINCIPALES DEL MUNICIPIO

PAGAR DE PERSONAL DE SERVICIOS MUNICIPALES

COMPRA MATERIAL DE LIMPIEZA

COMPRA MATERIAL ELÉCTRICO DE PLUMBERÍA PARA EL MANTENIMIENTO DE ESPACIOS PÚBLICOS

PAGAR SERVICIO DE DESAGÜE DE SERENAL SANTO

COMPRA ÁRBOLES, CUBOS Y MATERIAL DE CONCRETO

COMPRA UNIDAD DE AGUA PARA RELOJES DE CERRAJERÍA Y SERVICIOS DE REPARACIÓN A CIUDADANOS QUE LO SOLICITAN

COMPRA MATERIAL DE IMPRESIÓN PARA EL MANTENIMIENTO DE ESPACIOS PÚBLICOS

PAR MANTENIMIENTO Y ALARGAMIENTO DE VEREDAS EN LAS CALLES MUNICIPALES

COMPRA TODOS LOS MATERIALES DE ALUMBRADO PÚBLICO PARA EL MANTENIMIENTO DE LA ILUMINACIÓN

PAGAR EL TRAMADO DE SERENAL, CANCELERA Y MANTENIMIENTO DE LOS ESPACIOS PÚBLICOS

COMPRA DE MATERIAL Y SERVICIOS DE REPARACIÓN PARA MANTENIMIENTO DE VEREDAS

FORMAS DE RECOLECCIÓN DE BASURA OPTIMIZADO

COMPRAR UNIFORMES PARA PERSONAL DEL MANTENIMIENTO

PAGAR POR MANEJO DE RESIDUOS SÓLIDOS (DEPOSITO DE BASURA)

PAGAR POR EMISIÓN DE PLUMAS NACIONALES Y VERGASAS DE AGUAS RESIDUALES

RENTAR VEHÍCULOS PARA LA RECOLECCIÓN DE BASURA

RENTAR VEHÍCULOS DE LOS SERVICIOS DE SERVICIOS MUNICIPALES

L.A.E. ANGÉLICA OLIVARES GARCÍA
Elaboró



TESORERA MUNICIPAL DE CUAPIAXTLA DE MADERO, PUEBLA 2024-2027

LIC. ANTONIO JACOBO GARCÍA



CONTRALOR MUNICIPAL DE CUAPIAXTLA DE MADERO, PUEBLA 2024-2027

LIC. SANDRA SÁNCHEZ RAMOS



PRESIDENTA MUNICIPAL DE CUAPIAXTLA DE MADERO, PUEBLA 2024-2027

Este documento por ser de carácter público, podrá ser consultado y reproducido por cualquier persona sin necesidad de autorización alguna, siempre y cuando no se altere el contenido original. Toda reproducción o uso no autorizado de este documento será sancionado de acuerdo con la legislación aplicable. Se prohíbe expresamente utilizar este documento para fines comerciales. Toda reproducción deberá ser fiel al original.



Ficha Técnica del Programa presupuestario

3. Alineación del Programa presupuestario a los Instrumentos de Planeación Estratégica

Datos de identificación del Programa Presupuestario (Pp)

Nombre del Municipio:

Ejercicio fiscal:

Nombre del Programa presupuestario:

Clave del Programa presupuestario:

Dependencia o Entidad responsable del Pp:

CUAPIAXTLA DE MADERO

2025

SERVICIOS MUNICIPALES

4

Regidora de Desarrollo Urbano, Medio Ambiente, Obras y Servicios Públicos y Regidora de Igualdad de Género y Ecología

Nivel de objetivo de la MIR		Objetivos de Desarrollo Sostenible (ODS) Agenda 2030		Objetivos con enfoque de perspectiva de género e igualdad
		Objetivos	Metas	
Fin	CONTRIBUIR EN EL AUMENTO DE LA SEGURIDAD PÚBLICA BRINDANDO A LOS CIUDADANOS ESPACIOS LIMPIOS, ILUMINADOS Y EN BUEN ESTADO PARA LA SANA CONVIVENCIA	11. Lograr que las ciudades y los asentamientos humanos sean inclusivos, seguros, resilientes y sostenibles	11.7 De aquí a 2030, proporcionar acceso universal a zonas verdes y espacios públicos seguros, inclusivos y accesibles, en particular para las mujeres y los niños, las niñas y las personas con discapacidad.	Lograr la igualdad entre los géneros y empoderar a todas las mujeres y las niñas.
Propósito	CONTRIBUIR A LA DISMINUCIÓN DE LA CONTAMINACIÓN DEL SUELO HACIENDO EL CORRECTO MANEJO DE DESECHOS	Vida de ecosistemas terrestres	15.1 Para 2020, velar por la conservación, el restablecimiento y el uso sostenible de los ecosistemas terrestres y los ecosistemas interiores de agua dulce y	Lograr la igualdad entre los géneros y empoderar a todas las mujeres y las niñas.

Alineación al Plan Municipal de Desarrollo

Eje	3. Cimientos de confianza, obras de calidad.
Objetivo	Aumentar la infraestructura de los servicios básicos que mejore y amplíe el nivel de acceso a los servicios básicos de salud, vivienda y educación, para reducir los niveles de marginación y pobreza que presenta nuestro municipio.
Estrategias	Incrementar y mejorar la infraestructura municipal existente, para brindar accesibilidad y movilidad a los ciudadanos del municipio además de servicios básicos de calidad.
Líneas de Acción	<ol style="list-style-type: none"> Incrementar y restaurar los caminos y carreteras del municipio para mejorar la accesibilidad y movilidad vial. Construir y/o ampliar la red de energía eléctrica, agua potable, drenaje sanitario y alumbrado público. Impulsar programas de construcción y rehabilitación de viviendas, clínicas de salud, rehabilitación de escuelas y edificios públicos.

Alineación al Plan Estatal de Desarrollo

Eje	DESARROLLO ECONOMICO PARA TODOS Y TODAS
Temática	CUIDADO DEL MEDIO AMBIENTE
Objetivo	Contribuir a la preservación y protección de los recursos naturales para disminuir efectos adversos en materia de medio ambiente.
Estrategias	Generar las condiciones que permitan mejorar el bienestar integral de las personas.
Líneas de Acción	Impulsar políticas orientadas a preservar los recursos naturales y a prevenir el cambio climático.
Indicadores	Superficie protegida, conservada y/o restaurada en el estado de Puebla

L.A.E. ANGELICA OLIVARES GARCIA

Elaboró



TESORERA MUNICIPAL
DE CUAPIAXTLA DE MADERO,
PUEBLA
2024-2027

LIC. ANTONIO JACOBO GARCÍA

Revisó



CONTRALOR MUNICIPAL
DE CUAPIAXTLA DE MADERO,
PUEBLA
2024-2027

LIC. SANDRA SÁNCHEZ RAMOS

Autorizó



PRESIDENTA MUNICIPAL
DE CUAPIAXTLA DE MADERO,
PUEBLA
2024-2027



Ficha Técnica del Programa presupuestario

4. Matriz de Indicadores para Resultados (MIR)

Datos de identificación del Programa Presupuestario (Pp)

Nombre del Municipio:

Ejercicio fiscal:

Nombre del Programa presupuestario:

Clave del Programa presupuestario:

Dependencia o Entidad responsable del Pp:

CUAPIAXTLA DE MADERO

2025

SERVICIOS MUNICIPALES

4

Regidora de Desarrollo Urbano, Medio Ambiente, Obras y Servicios Públicos y Regidora de Igualdad de Género y Ecología

Nivel	Resumen Narrativo (Objetivos)	Indicadores (Nombre del indicador y método de cálculo)	Medios de Verificación	Supuestos
FIN	CONTRIBUIR EN EL AUMENTO DE LA SEGURIDAD PÚBLICA BRINDANDO A LOS CIUDADANOS ESPACIOS LIMPIOS, ILLUMINADOS Y EN BUEN ESTADO PARA LA SANA CONVIVENCIA	Porcentaje de luminarias activas del alumbrado público	Nº DE CALLES Y ESPACIOS PÚBLICOS ILLUMINADOS EN EL MUNICIPIO/Nº DE CALLES Y ESPACIOS PÚBLICOS QUE EXISTEN EN TOTAL EN EL MUNICIPIO	NO EXISTEN LAS CONDICIONES NECESARIAS PARA COLOCAR ALUMBRADO PÚBLICO
	CONTRIBUIR A LA DISMINUCIÓN DE LA CONTAMINACIÓN DEL SUELO HACIENDO EL CORRECTO MANEJO DE DESECHOS	PORCENTAJE DEL TERRITORIO LIBRE MUNICIPAL CONTAMINACIÓN DE BASURA	Nº DE ESPACIOS LIMPIOS EN EL MUNICIPIO/TERRITORIO TOTAL DEL MUNICIPIO*100=	EL MANTENIMIENTO DE LOS CARROS RECOLECTORES ES MUY COSTOSO ASI QUE NO DAN SERVICIO
COMPONENTES	1 REHABILITACIÓN DE ALUMBRADO PÚBLICO EN CALLES Y PARQUES DEL MUNICIPIO	Porcentaje de luminarias activas del alumbrado público	Nº de luminarias activas del alumbrado público/ Nº total de luminarias del alumbrado público existentes en total	NO EXISTEN LAS CONDICIONES NECESARIAS PARA COLOCAR ALUMBRADO PÚBLICO
	2 ESPACIOS PARA LA CONVIVENCIA LIMPIOS Y EN BUEN ESTADO	PORCENTAJE DE ESPACIOS PÚBLICOS (PARQUES) LIMPIOS Y EN BUEN ESTADO	Nº DE ESPACIOS PÚBLICOS EN BUEN ESTADO/ Nº DE ESPACIOS PÚBLICOS QUE EXISTEN EN EL MUNICIPIO*100=	LOS JOVENES NO CUIDAN LOS ESPACIOS DEPORTIVOS Y RECREATIVOS
	3 SERVICIO DE RECOLECCIÓN DE BASURA OPTIMIZADO	PORCENTAJE DE POBLACIÓN QUE UTILIZA EL SERVICIO DE RECOLECCIÓN DE BASURA	NUMERO DE PERSONAS QUE UTILIZA EL SERVICIO/POBLACIÓN TOTAL DEL MUNICIPIO*100=	LAS PERSONAS PREFEREN HACER LA QUEMA DE SU BASURA Y NO UTILIZAR EL SERVICIO.
	4			
	5			

ACTIVIDADES (COMPONENTE 1)	ACTIVIDADES (COMPONENTE 2)	ACTIVIDADES (COMPONENTE 3)	ACTIVIDADES (COMPONENTE 4)
1.1 PAGAR AL PERSONAL DE SERVICIOS MUNICIPALES	PORCENTAJE DE PAGOS REALIZADOS	QUINCENAS PAGADAS	LAS PERSONAS NO CUIDAN LOS ESPACIOS
1.2 COMPRAR MATERIAL DE LIMPIEZA	PORCENTAJE COMPRAS REALIZADAS	FACTURAS RECIBIDAS POR ESTE	LAS PERSONAS NO CUIDAN LOS ESPACIOS
1.3 COMPRAR MATERIAL ELECTRICO Y DE PLOMERIA PARA MANTENIM	PORCENTAJE DE PAGOS REALIZADOS	FACTURAS RECIBIDAS POR ESTE	LAS PERSONAS NO CUIDAN LOS ESPACIOS
1.4 PAGAR POR DESASOLVE DE DRENAJE SANITARIO	PORCENTAJE COMPRAS REALIZADAS	FACTURAS RECIBIDAS POR ESTE	LAS PERSONAS NO CUIDAN LOS ESPACIOS
1.5 COMPRAR ARBOLES, FLORES Y PLANTAS DE ORNATO	COMPRAS REALIZADAS	FACTURAS POR COMPRA DE PLANTAS	NO EXISTE CULTURA ECOLOGIVA Y LA GENTE TIRA
1.6 COMPRAR TANDAS DE AGUA PARA RELLENAR PIPA DE AGUA Y REG	PORCENTAJE DE PAGOS REALIZADOS	FACTURAS RECIBIDAS POR ESTE	LAS PERSONAS NO CUIDAN LOS ESPACIOS
2.1 COMPRAR PINTURA E IMPERMEABILIZANTE, PARA EL	PORCENTAJE COMPRAS REALIZADAS	FACTURAS RECIBIDAS POR ESTE	LAS PERSONAS NO CUIDAN LOS ESPACIOS
2.2 DAR MANTENIMIENTO MECANICO DE VEHICULOS DEL AREA DE SE	PORCENTAJE DE PAGOS REALIZADOS	FACTURAS RECIBIDAS POR ESTE	LAS PERSONAS NO CUIDAN LOS ESPACIOS
2.3 COMPRAR TODO TIPO DE HERRAMIENTAS DE JARDINERIA, CONST	PORCENTAJE COMPRAS REALIZADAS	FACTURAS RECIBIDAS POR ESTE	LAS PERSONAS NO CUIDAN LOS ESPACIOS
2.4 PAGAR TRABAJOS DE HERRERIA, CANCELERIA O CARPINTERIA PARA	PORCENTAJE COMPRAS REALIZADAS	FACTURAS RECIBIDAS POR ESTE	LAS PERSONAS NO CUIDAN LOS ESPACIOS
2.5 COMPRAR HERBICIDAS, ABONOS E INSECTICIDAS PARA MANTENIM	PORCENTAJE COMPRAS REALIZADAS	FACTURAS RECIBIDAS POR ESTE	LAS PERSONAS NO CUIDAN LOS ESPACIOS
3.1 COMPRAR UNIFORME PARA PERSONAL DEL H. AYUNTAMIENTO	COMPRAS REALIZADAS	FACTURAS POR COMPRA DE	LAS PERSONAS NO CUIDAN LOS ESPACIOS
3.2 PAGAR POR MANEJO DE DESECHOS SOLIDOS (DEPOSITO DE	PAGO DE RELLENO SANITARIO	FACTURAS POR SERVICIO DE RELLENO	LAS PERSONAS PREFIEREN HACER LA QUEMA DE SU
3.3 PAGAR POR EXPLOTACION DE AGUAS NACIONALES Y DESCARGA	PAGOS A CONAGUA	FACTURAS DE PAGOS A CONAGUA	NO EXISTE CULTURA ECOLOGIVA Y LA GENTE TIRA
3.4 ADQUIRIR NUEVAS UNIDADES DE RECOLECCION DE BASURA	COMPRAS REALIZADAS	FACTURAS POR ADQUISICION DE	EL MANTENIMIENTO DE LOS CARROS
3.5 PAGAR COMBUSTIBLE DE LOS VEHICULOS DE SERVICIOS MUNICIP	PAGO DE DIESEL PARA CARROS	FACTURAS POR PAGO DE	EL MANTENIMIENTO DE LOS CARROS
4.1			
4.2			
4.3			
4.4			
4.5			

Aprobado:	Modificado:	Devengado:	Ejercido
\$ 4,521,403.18 \$	4,521,403.18 \$	1,934,671.21 \$	1,934,671.21 \$

Fuente de Financiamiento			
1.1 Recursos Fiscales;	1.5 Recursos Federales;	Participaciones	1.5 Recursos Federales;
239,000.05 \$	1,177,647.48 \$		1.5 Recursos Federales; FISM
			1.5 Recursos Federales; FORTAMUN
			518,023.68 \$

Clasificación Administrativa		Clasificación Funcional y Programática	
Finalidad	Función	Subfunción	Programa presupuestario (letra mayúscula)
3.0.0.0.0 SECTOR PÚBLICO MUNICIPAL 3.1.0.0.0 SECTOR PÚBLICO NO FINANCIERO 3.1.1.0.0 GOBIERNO GENERAL MUNICIPAL 3.1.1.1.0 Gobierno Municipal	2. Desarrollo social	2.2. Vivienda y servicios a la comunidad	SERVICIOS MUNICIPALES
	2. Desarrollo social	2.2.2 Desarrollo Comunitario	

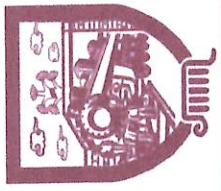
L.A.E. ANGELICA OLIVARES GARCIA
 Elaboró

LIC. ANTONIO COBO GARCÍA

LIC. SANDRA RAMOS

TESORERA MUNICIPAL DE CUAPIXTLA DE MADERO, PUEBLA 2024-2027

PRESIDENTA MUNICIPAL DE CUAPIXTLA DE MADERO, PUEBLA 2024-2027



Ficha Técnica del Programa presupuestario

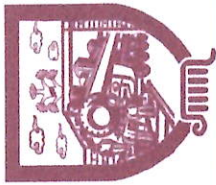
FIN

Ficha Técnica de Seguimiento de Indicadores (FTSI)

Nombre del Municipio:	CUAPIAXTLA DE MADERO		
Resumen Narrativo de la MIR:	CONTRIBUIR EN EL AUMENTO DE LA SEGURIDAD PÚBLICA BRINDANDO A LOS CIUDADANOS ESPACIOS LIMPIOS, ILUMINADOS Y EN BUEN ESTADO PARA LA SANA CONVIVENCIA		
Programa Presupuestario:	SERVICIOS MUNICIPALES		
Dependencia o Entidad responsable del Pp:	Regidora de Desarrollo Urbano, Medio Ambiente, Obras y Servicios Públicos y Regidora de Igualdad de Género y Ecología		

Datos de identificación del Indicador			
Nombre del indicador:	Tipo de indicador:	Dimensión del indicador:	Gestión
Porcentaje de luminarias activas del alumbrado público			Economía
Descripción ¿qué mide el indicador?	Unidad Responsable del indicador de FIN:		
Unidad de medida:	REGIDURIA DE ECOLOGÍA		
Método de cálculo o Fórmula del indicador:	Algoritmo	Nº DE LUMINARIAS ACTIVAS DEL ALUMBRADO PÚBLICO	
	$V1/V2*100=$	Nº TOTAL DE LUMINARIAS DE ALUMBRADO PÚBLICO ASISTENTES EN EL MUNICIPIO	
		Medios de verificación de las variables	
		ULTIMO CENSO DE LUMINARIAS ACTIVAS	
		TOTAL DE LUMINARIAS EN ULTIMO CENSO REALIZADO	

Características del indicador	Claridad	Relevancia	Economía		Adecuado	Aporte margine
			Monitoreable	X		
Justificación del cumplimiento de las características CREMAA				X		
			LAS LUMINARIAS SE PUEDEN CONTABILIZAR CON EL CENSO DE LUMUNARIAS Y EL NUMERO DE			
			EL NUMERO DE LUMINARIAS ACTIVAS NOS PROPORCIONA AREAS SEGURAS			



Reporte:

SEGUNDO TRIMESTRE



Ficha Técnica del Programa presupuestario

FIN

Ficha Técnica de Seguimiento de Indicadores (FTSI)

Determinación de Metas

Línea base	Valor	Año	Periodicidad:		Comportamiento del indicador:	Accidente
			Sentido del indicador:	Accidente		
Ejercicio fiscal:	81%	2023	Sentido del indicador:	Accidente		Accidente
Programada	2025	2026	Metas Anuales			
Realizada	33%	34%	2027	Acumulada (metas de la Administración)	Observaciones y/o comentarios	

Programación de Metas subanuales

Metas	1er Trimestre			2do Trimestre			3ro Trimestre			4to Trimestre			Mt (ac)
	Ene	Feb	Mar	Abr	May	Jun	Jul	Ago	Sep	Oct	Nov	Dic	
Programada (Variable 1)	195	195	195	195	195	195	195	195	195	195	195	195	195
Programada (Variable 2)	248	248	248	248	248	248	248	248	248	248	248	248	248
Realizado (Variable 1)	189	205	192	202	204	215							
Realizado (Variable 2)	248	248	248	248	248	248							

Parámetros de semaforización	Mayor a 110% y menor o igual a 120%		En riesgo		Mayor a 120%		Cumplimiento del indicador (Realizado entre lo programado)
	Mayor o igual a 80% y menor a 90%	Critico	Mayor o igual a 90% y menor a igual a 100%	En riesgo	Mayor a 120%	Critico	
	Mayor a 80% y menor a 90%	Critico	Mayor o igual a 90% y menor a igual a 100%	En riesgo	Mayor a 120%	Critico	

Explicaciones y causas de las variaciones al incumplimiento de la programación

[Signature]

L.A.E. ANGELICA OLIVERA GARCÍA



Elaboró

TESORERA MUNICIPAL DE CUAPIAXTLA DE MADERO, PUEBLA 2024-2027

[Signature]

LIC. ANTONIO COBO GARCÍA

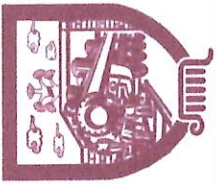


CONTRALOR MUNICIPAL DE CUAPIAXTLA DE MADERO, PUEBLA 2024-2027

[Signature]

LIC. SANDRA GONZALEZ RAMOS

AUTORIZÓ PRESIDENTA MUNICIPAL DE CUAPIAXTLA DE MADERO, PUEBLA 2024-2027



Reporte:

SEGUNDO TRIMES

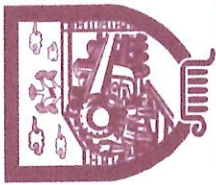


Ficha Técnica del Programa presupuestario

PROPÓSITO

Ficha Técnica de Seguimiento de Indicadores (FTSI)

Nombre del Municipio:	CUAPIAXTLA DE MADERO		
Resumen Narrativo de la MIR:	CONTRIBUIR A LA DISMINUCIÓN DE LA CONTAMINACIÓN DEL SUELO HACIENDO EL CORRECTO MANEJO DE DESECHOS		
Programa Presupuestario:	SERVICIOS MUNICIPALES		
Dependencia o Entidad responsable del Pp:	Regidora de Desarrollo Urbano, Medio Ambiente, Obras y Servicios Públicos y Regidora de Igualdad de Género y Ecología		
Datos de Identificación del Indicador			
Nombre del indicador:	PORCENTAJE DEL TERRITORIO MUNICIPAL LIBRE DE CONTAMINACIÓN DE BASURA		
Descripción ¿qué mide el indicador?	PORCENTAJE		
Unidad de medida:	KM2		
Método de cálculo o Fórmula del indicador:	$\frac{\text{Variable 1}}{\text{Variable 2}} \times 100 =$	Algoritmo Numerador (Variable 1) Denominador (Variable 2)	Tipo de indicador: Dimensión del indicador: Unidad Responsable del indicador de PROPÓSITO:
Numerador (Variable 1)	Nº DE ESPACIOS LIMPIOS EN EL MUNICIPIO		
Denominador (Variable 2)	Nº DE ESPACIOS DETECTADOS COMO FOCO DE INFECCIÓN		
Medios de verificación de las variables			
ULTIMO CENSO DE ESPACIOS PUBLICOS EN EL MUNICIPIO POR SERVICIOS MUNICIPALES			
ESPACIOS LIBRES DE BASURA EN EL MUNICIPIO			
Características del indicador	Claridad	Relevancia	Economía
Justificación del cumplimiento de las características CREMAA		X	
			AL TENER ESPACIOS LIBRES DE CONTAMINACIÓN DE BASURA REDUCIMOS EL RIESGO DE CREAR
			Adecuado
			X
			Monitoreable
			Aporte margine



Reporte:

SEGUNDO TRIMESTRE:

CUAPIAXTLA DE MADERO
GOBIERNO MUNICIPAL 2024 - 2027
"PIENSA Y ACTÚA EN GRANDE"

Ficha Técnica del Programa presupuestario

PROPÓSITO

Ficha Técnica de Seguimiento de Indicadores (FTSI)

Determinación de Metas

Línea base	Valor	Año	Periodicidad:	Semestral	
				Ascendente	Comportamiento del indicador:
Ejercicio fiscal:	14%	2023	Sentido del indicador:		Regular
Programada	2025	2026	Acumulada (metas de la Administración)		
Realizada	33%	34%	100%		Observaciones y/o comentarios

Programación de Metas subanuales

Metas	1er Trimestre			2do Trimestre			3ro Trimestre			4to Trimestre			Me (act)
	Ene	Feb	Mar	Abr	May	Jun	Jul	Ago	Sep	Oct	Nov	Dic	
Programada (Variable 1)		1	1	1	1		3		1		1	1	
Programada (Variable 2)				8								5	
Realizado (Variable 1)		1	1	1	1	1							
Realizado (Variable 2)			8										

Parámetros de semaforización	Mayor a 20%	Critico	Mayor o igual a 80% y menor a 90%	En riesgo	Mayor o igual a 90% y Menor o igual a 110%	Aceptable	Mayor a 110% y menor o igual a 120%	En riesgo	Mayor a 120%	Critico	Cumplimiento del indicador (Realizado entre lo programado)
	Mayor a 20%	Critico	Mayor o igual a 80% y menor a 90%	En riesgo	Mayor o igual a 90% y Menor o igual a 110%	Aceptable	Mayor a 110% y menor o igual a 120%	En riesgo	Mayor a 120%	Critico	

Explicaciones y causas de las variaciones al incumplimiento de la programación

L.A.E. ANGELICA OLIVARES GARCÍA
Elaboró

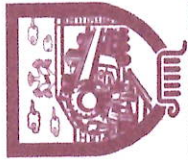
LIC. ANTONIO GARCÍA

LIC. SANDRA REYES RAMOS

TESORERA MUNICIPAL
DE CUAPIAXTLA DE MADERO,
PUEBLA
2024-2027

CONTRALOR MUNICIPAL
DE CUAPIAXTLA DE MADERO,
PUEBLA
2024-2027

PRESIDENTA MUNICIPAL
DE CUAPIAXTLA DE MADERO,
PUEBLA
2024-2027



Ficha Técnica de Seguimiento de Indicadores

Reporte: SEGUNDO TRIMESTRE



COMPONENTE 1

Ficha Técnica de Seguimiento de Indicadores (FTSI)

Nombre del Municipio:	CUAPIAXTLA DE MADERO		
Resumen Narrativo de la MIR:	REHABILITACIÓN DE ALUMBRADO PÚBLICO EN CALLES Y PARQUES DEL MUNICIPIO		
Programa Presupuestario:	Datos de Identificación del Programa Institucional		
Unidad responsable:	SERVICIOS MUNICIPALES		
	Regidora de Desarrollo Urbano, Medio Ambiente, Obras y Servicios Públicos y Regidora de Igualdad de Género y Ecología		

Datos de Identificación del Indicador			
Nombre del indicador:	Porcentaje de luminarias activas del alumbrado público	Tipo de indicador:	Gestión
Descripción ¿qué mide el indicador?	Porcentaje luminarias	Dimensión del indicador:	Economía
Unidad de medida:	Algoritmo	Unidad Responsable del indicador del Componente 1:	REGIDURIA DE ECOLOGÍA
Método de cálculo o Fórmula del Indicador:	$(V1/V2) * 100 =$	Nº DE LUMINARIAS ACTIVAS DEL ALUMBRADO PÚBLICO	
Numerador (Variable 1)		Nº TOTAL DE LUMINARIAS DE ALUMBRADO PÚBLICO EXISTENTES EN TOTAL EN EL MUNICIPIO	
Numerador (Variable 2)		Medio de verificación de las variables	
		ULTIMO CENSO DE LUMINARIAS ACTIVAS	
		TOTAL DE LUMINARIAS EN ULTIMO CENSO REALIZADO	

Características del indicador	Clasificación	Relevancia	Economía	Monitoreable	Adecuado	Aporte marginal
Justificación del cumplimiento de las características CREMAA			X	X		
			LAS COMUNITARIAS SE PUEDEN CONTABILIZAR CON EL CENSO DE LUMINARIAS Y EL NUMERO DE LUMINARIAS QUE SE REDABAN.	EL NUMERO DE LUMINARIAS ACTIVAS NOS PROPORCIONA AREAS SEGURAS		

Determinación de Metas					
Linea base	Valor	Año	Periodicidad:	Ascendente	Comportamiento del indicador:
		81%	2023	Sentido del indicador:	
Metas Anuales					
Ejercicio fiscal:	2025	2026	2027	Acumulada	Observaciones y/o comentarios
Programada	33%	34%	33%		
Realizada					

Programación de Metas subanuales

Metas	1er Trimestre		2do Trimestre			3ro Trimestre			4to Trimestre			ac
	Ene	Feb	Mar	Abr	May	Jun	Jul	Ago	Sep	Oct	Nov	
Programada (Variable 1)	195	195	195	195	195	195	195	195	195	195	195	195
Programada (Variable 2)	248	248	248	248	248	248	248	248	248	248	248	248
Realizado (Variable 1)	189	205	192	202	204	215						
Realizado (Variable 2)	248	248	248	248	248	248						
Parámetros de semaforización	Mayor a 85%	Critico	Mayor o igual a 80% y menor a 90%	En riesgo	Mayor o igual a 95% y Menor a igual a 110%	Aceptable	Mayor a 110% y menor o igual a 120%	883723.64	Mayor a 120%	Critico	Cumplimiento del indicador (Realizado entre lo programado)	

Actividades

Resumen Narrativo	Unidad de medida	1er Trimestre		2do Trimestre			3ro Trimestre			4to Trimestre			ac	
		114209.01	Feb	Mar	Apr	May	Jun	Jul	Ago	Sep	Oct	Nov		Dic
1.- PAGAR AL PERSONAL DE SERVICIOS MUNICIPALES	QUINCENAS	Progr.	2	2	2	2	2	2	2	2	2	2	2	2
2.- COMPRAR MATERIAL DE LIMPIEZA	COMPRAS	Progr.	1	1	1	1	1	1	1	1	1	1	1	1
3.- COMPRAR MATERIAL ELECTRICO Y DE PLUMERIA PARA	COMPRAS	Progr.	1	1	1	1	1	1	1	1	1	1	1	1
4.- PAGAR POR DRENAJE SANITARIO	PAGOS	Progr.	1	1	1	1	1	1	1	1	1	1	1	1
5.- COMPRAR ARBOLES, FLORES Y PLANTAS DE JARDIN	COMPRAS	Progr.	1	1	1	1	1	1	1	1	1	1	1	1
6.- COMPRAR TANDAS DE AGUA PARA RELENAR BIPA DE	PAGOS	Progr.	1	1	1	1	1	1	1	1	1	1	1	1

Explicaciones y causas de las variaciones al cumplimiento de la programación

L.A.E. ANGELICA OLIVARES GARCIA
Elaboró



TESORERA MUNICIPAL
DE CUAPIAXTLA DE MADERO,
PUEBLA
2024-2027

LIC. ANTONIO JACOBO GARCÍA
Revisó

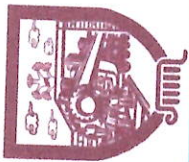


CONTRALOR MUNICIPAL
DE CUAPIAXTLA DE MADERO,
PUEBLA
2024-2027

LIC. SANDRA SÁNCHEZ RAMÍOS
Autorizó



PRESIDENTA MUNICIPAL
DE CUAPIAXTLA DE MADERO,
PUEBLA
2024-2027



Ficha Técnica de Seguimiento de Indicadores

Reporte:

SEGUNDO TRIMESTRE



COMPONENTE 2

Ficha Técnica de Seguimiento de Indicadores (FTSI)

CUAPIAXTLA DE MADERO

ESPACIOS PARA LA CONVIVENCIA LIMPIOS Y EN BUEN ESTADO

Datos de Identificación del Programa Institucional

SERVICIOS MUNICIPALES

Regidora de Desarrollo Urbano, Medio Ambiente, Obras y Servicios Públicos y Regidora de Igualdad de Género y Ecología

Datos de Identificación del Indicador

Nombre del indicador:	PORCENTAJE DE ESPACIOS PÚBLICOS (PARQUES) LIMPIOS Y EN BUEN ESTADO			Tipo de indicador:	Indicador de Eficacia
Descripción ¿qué mide el indicador?	CUANTOS ESPACIOS PÚBLICOS Y EN BUEN ESTADO SE ENCUENTRAN EN EL MUNICIPIO			Dimensión del indicador:	REGIDURIA DE SALUD
Unidad de medida:	ESPACIOS			Unidad Responsable del indicador del Componente 2:	
Método de cálculo o Fórmula del indicador:	$V1/V2 \cdot 100 =$				
Numerador (Variable 1)	Medio de verificación de las variables				
Numerador (Variable 2)	CENSO DE ESPACIOS PÚBLICOS EN BUEN ESTADO. EL MUNICIPIO				

Características del indicador	Claridad	Relevancia	Economía	Monitoreable	Adecuado	Aporte marginal
		X			X	
		CUANDO EL MUNICIPIO TIENEN ESPACIOS LIBRES DE CONTAMINACIÓN DE BASURA SE			AL TENER ESPACIOS LIBRES DE CONTAMINACIÓN DE BASURA REDUCIMOS EL RIESGO DE CREAR	

Determinación de Metas			
Valor	Año	Periodicidad:	Ascendente
80%	2023	Semestral	
Metas Anuales			
2025	2026	2027	Acumulada
33%	34%	33%	Observaciones y/o comentarios

Programación de Metas subanuales

Metas	1er Trimestre			2do Trimestre			3ro Trimestre			4to Trimestre		
	Ene	Feb	Mar	Abr	May	Jun	Jul	Ago	Sep	Oct	Nov	Dic
Programada (Variable 1)	1		1	1	1		3		1		1	1
Programada (Variable 2)	11											
Realizado (Variable 1)	1		1	1	1	1						
Realizado (Variable 2)	11											

Parámetros de semaforización

Menor a 80%	Critico	Mayor o igual a 80% y menor a 90%	En riesgo	Mayor a 90% y menor a 110%	Acceptable	Mayor a 110% y menor o igual a 120%	883723.64	Mayor a 120%	Critico	Cumplimiento del indicador (Realizado entre lo programado)
-------------	---------	-----------------------------------	-----------	----------------------------	------------	-------------------------------------	-----------	--------------	---------	--

Actividades

Resumen Narrativo	Unidad de medida	1er Trimestre			2do Trimestre			3ro Trimestre			4to Trimestre		
		Progr.	Real.	114209.01	Progr.	Real.	565966.59	Progr.	Real.	1	Progr.	Real.	1
1.- COMPRAR PINTURA E IMPERMEABILIZANTE PARA EL	OMPRAS REALIZADA												
2.- DAR MANTENIMIENTO MECANICO DE VEHICULOS DEL AREA DE SERVICIOS	SERVICIO DE MANT	1	1	1	1	1	1	1	1	1	1	1	1
3.- COMPRAR TODO TIPO DE HERRAMIENTAS DE JARDINERIA	OMPRAS REALIZADA	1	1	1	1	1	1	1	1	1	1	1	1
4.- PAGAR TRABAJOS DE HERRERIA, CANCELERIA O CARPINTERIA PARA	PAGOS REALIZADOS												
5.- COMPRAR HERBICIDAS, ABONOS E INSECTICIDAS PARA	OMPRAS REALIZADA	1	1	1	1	1	1	1	1	1	1	1	1

Explicaciones y causas de las variaciones e incumplimiento de la programación

L.A.E. ANGELICA OLIVARES GARCIA
Elaboró

LIC. ANTONIO JACOBO GARCÍA
Revisó

LIC. SANDRA SÁNCHEZ RAMOS
Autorizó



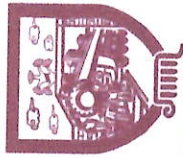
TESORERA MUNICIPAL
DE CUAPIAXTLA DE MADERO,
PUEBLA
2024-2027



CONTRALOR MUNICIPAL
DE CUAPIAXTLA DE MADERO,
PUEBLA
2024-2027



PRESIDENTA MUNICIPAL
DE CUAPIAXTLA DE MADERO
PUEBLA
2024-2027



Ficha Técnica de Seguimiento de Indicadores

Reporte: SEGUNDO TRIMESTRE



COMPONENTE 3

Ficha Técnica de Seguimiento de Indicadores (FTSI)

Nombre del Municipio:	CUAPIAXTLA DE MADERO		
Resumen Narrativo de la MIR:	SERVICIO DE RECOLECCIÓN DE BASURA OPTIMIZADO		
Programa Presupuestario:	Datos de Identificación del Programa Institucional		
Unidad responsable:	SERVICIOS MUNICIPALES		
Regidora de Desarrollo Urbano, Medio Ambiente, Obras y Servicios Públicos y Regidora de Igualdad de Género y Ecología			

Datos de Identificación del Indicador			
Nombre del indicador:	PORCENTAJE DE POBLACIÓN QUE UTILIZA EL SERVICIO DE RECOLECCIÓN DE BASURA		
Descripción ¿qué mide el indicador?	CUANTA GENTE UTILIZA EL SERVICIO DE RECOLECCIÓN DE BASURA		
Unidad de medida:	PERSONAS		
Método de cálculo o Fórmula del Indicador:	Algoritmo	Numerador (Variable 1) Denominador (Variable 2)	Unidad Responsable del indicador del Componente 3: REGIDURIA DE ECOLOGÍA
Numerador (Variable 1)	Medio de verificación de las variables		
Numerador (Variable 2)	PERSONAS QUE UTILIZAN EL SERVICIO DE RECOLECCIÓN		
CENSO POBLACIONAL DEL INEGI 2020			

Características del indicador	Claridad	Relevancia	Economía	Monitoreable	Adecuado	Aporte margin
		X CUANDO EL MUNICIPIO TIENEN ESPACIOS LIBRES DE CONTAMINACIÓN DE BASURA SE REDUCEN LOS ESCOMBROS PARA			X	AL TENER ESPACIOS LIBRES DE CONTAMINACIÓN DE BASURA REDUCIMOS EL RIESGO DE CREAR FOCOS DE INFECCIÓN

Determinación de Metas			
Valor	Año	Periodicidad:	Sentido del indicador:
80%	2023	Semestral	Ascendente
Metas Anuales			
Ejercicio fiscal:	2025	2026	2027
Programada	33%	34%	33%
Realizada			
Comportamiento del indicador:			Regular
Observaciones y/o comentarios			Acumulada

Programación de Metas subanuales

Metas	1er Trimestre			2do Trimestre			3ro Trimestre			4to Trimestre			act
	Ene	Feb	Mar	Abr	May	Jun	Jul	Ago	Sep	Oct	Nov	Dic	
Programada (Variable 1)		5742		290		250			210			878	
Programada (Variable 2)	10542												
Realizado (Variable 1)	5458	85	39	25	43	58							
Realizado (Variable 2)	10542												
Parámetros de semaforización	Mayor a 80%	Critico	Mayor o igual a 80% y menor a 90%	En riesgo	Mayor o igual a 90% y menor a igual a 100%	Aceptable	Mayor a 110% y menor o igual a 120%	883723.64	Mayor a 100%	Critico		Cumplimiento del indicador (Realizado entre lo programado)	

Actividades

Resumen Narrativo	Unidad de medida	1er Trimestre			2do Trimestre			3ro Trimestre			4to Trimestre			act
		114209.01	Feb	Mar	May	Jun	Jul	Ago	Sep	Oct	Nov	Dic		
1.- COMPRAR DE UNIFORME PARA PERSONAL DEL	COMPRAS REALIZADAS													
2.- PAGO POR MANTENIMIENTO DE DESECHOS SOLIDOS	PAGOS	1	1	1	1	1	1	1	1	1	1	1	1	1
3.- PAGAR POR DEPOSITO DE BASURAL	PAGOS	1	1	1	1	1	1	1	1	1	1	1	1	1
EXPLOTACIÓN DE AGUAS NACIONALES Y RENTAR VEHICULOS PARA LA RECOLECCION	PAGOS													
DE BASURA	PAGOS	1	1	1	1	1	1	1	1	1	1	1	1	1
5.- PAGAR COMBUSTIBLE DE LOS VEHICULOS DE	PAGOS	1	1	1	1	1	1	1	1	1	1	1	1	1

Explicaciones y causas de las variaciones al incumplimiento de la programación

[Signature]

L.A.E. ANGELICA OLIVARES GARCIA

Elaboró

[Signature]

LIC. ANTONIO JACOBO GARCÍA

Revisó

[Signature]

LIC. SANDRA SÁNCHEZ RAMOS

Autorizó



TESORERA MUNICIPAL DE CUAPIAXTLA DE MADERO, PUEBLA 2024-2027



CONTRALOR MUNICIPAL DE CUAPIAXTLA DE MADERO, PUEBLA 2024-2027



PRESIDENTA MUNICIPAL DE CUAPIAXTLA DE MADERO, PUEBLA 2024-2027



Ficha Técnica del Programa presupuestario



1. Diagnóstico del Programa presupuestario

Datos de identificación del Programa Presupuestario (Pp)

Nombre del Municipio:

CUAPIAXTLA DE MADERO

Ejercicio fiscal:

2025

Nombre del Programa presupuestario:

GESTIÓN MUNICIPAL

Clave del Programa presupuestario:

3

Dependencia o Entidad responsable del Pp:

REGIDURIA DE HACIENDA, REGIDURIA DE GRUPOS VULNERABLES, REGIDURIA DE INDUSTRIA Y COMERCIO

1.1 Descripción del Problema

Antecedentes y definición del problema

Justificación del Pp

El H. Ayuntamiento Municipal promoverá un acercamiento y comunicación con la sociedad para dialogar y tomar en cuenta las opiniones ciudadanas para la toma de decisiones; así mismo se brindará un trato amable, respetuoso y eficiente en la prestación de los servicios públicos. La modernización de la Administración Pública municipal es una acción que se justifica plenamente en cualquiera de los ámbitos de Gobierno, ya que es indispensable que los procesos y sistemas administrativos estén acordes a las respuestas que requieren los planteamientos que formula la sociedad. Es en el Municipio, nivel de gobierno que atiende de manera directa las necesidades básicas de servicio en una comunidad, donde las respuestas deben ser cada vez más ágiles y eficaces, cada vez más cercanas a la sociedad, con mayor participación de esta y dentro de un esquema de gran transparencia en la toma de decisiones.

Estado actual del problema

En la actualidad, solo se cuenta con la página web municipal, sin embargo es indispensable que la modernización también abarque a las áreas que responden de manera directa e indirecta a la ciudadanía proporcionándoles los instrumentos capaces de dar respuestas inmediatas y viables a los que se acercan a realizar un trámite dentro del municipio, para esto, es necesario que las áreas correspondientes como son: Tesorería municipal, Dirección de Obras Públicas, Contabilidad, Secretaría General, Biblioteca Pública Municipal y DIF municipal, tengan los recursos, mobiliario, equipo de cómputo, capacitaciones para poder prestar un mejor servicio. El buen servicio público es fundamental para el desarrollo y crecimiento de un municipio. Cuando los ciudadanos reciben servicios públicos eficientes y de calidad, se sienten satisfechos y valorados, lo que a su vez fomenta la confianza y la lealtad hacia la administración municipal. Poca gente acude a pagar sus impuestos o servicios por lo que el recurso para dar mantenimiento a las redes de servicios básicos ya existentes no es suficiente para mantenerlas en óptimas condiciones

Evolución del problema

En el municipio de cuapiaxtla de madero existe un padron de usuarios de agua potable de 1897 tomas de las cuales solo acuden a pagar puntualmente el 30% del padron, esto no ha incrementado en los últimos años por lo que una de las metas es lograr que por lo menos el 70% del padron asista a pagar su servicio de agua potable. En cuanto al padron de impuesto predial contamos con un padron de 2478 pero solo el 40% acuden a pagar su impuesto de forma puntual y año con año, por lo que es importante implementar un plan de pagos a distancia para las personas que no radican en el municipio.

Experiencias de atención

Fomentar en escuelas y municipios el acceso a prácticas de actividades físicas y deportivas regulares e incluyentes en instalaciones adecuadas y personal capacitado por medio de estrategias de Cultura Física, Deporte y Alto Rendimiento. Asimismo, se busca impulsar la infraestructura deportiva, los recursos humanos necesarios para asegurar el desarrollo de la cultura física y el deporte en cuanto a acciones de formación, capacitación, certificación e investigación. Finalmente, se busca apoyar a los integrantes del Sistema Nacional de Cultura Física y Deporte (SINADE) para la realización y/o participación en eventos deportivos de carácter municipal, estatal, nacional e internacional. En México, algunos proyectos nacionales en cultura y deporte son: Fondo Nacional para la Cultura y las Artes (FONCA). Este fondo tiene programas como el de Creadores Escénicos, el de Becas para Estudios en el Extranjero, y el de Fomento a Proyectos y Coinversiones Culturales. Programa de Cultura Física y Deporte Este programa tiene tres estrategias: Cultura Física, Deporte y Deporte de Alto Rendimiento. Deportes mexicanos: Más que un juego Este proyecto de Google Arts & Culture destaca la cultura deportiva mexicana. Estrategia Cultura Física: Esta estrategia activa físicamente a la población mexicana de 6 años y más. Esta estrategia activa físicamente a la población mexicana de 6 años y más. Estrategia Deporte de Alto Rendimiento.

1.2 Metodología para la identificación de la población objetivo y definición de fuentes de información.

LA POBLACIÓN OBJETIVO SON LOS JOVENES Y ADOLESCENTES QUE EN UN FUTURO SERAN LOS CIUDADANOS QUE TOMARAN LAS RIENDAS DEL MUNICIPIO Y SI DESDE UNA EDAD TEMPRANA LOS ALEJAMOS DE LOS MALOS HÁBITOS, O ACTIVIDADES QUE AFECTEN SU SALUD Y DESARROLLO.

Definición y cuantificación de los conceptos poblacionales del Pp

Población Potencial	POBLACIÓN TOTAL DEL MUNICIPIO DE CUAPIAXTLA DE MADERO	Cuantificación: 10542
		Criterios de Focalización TODA LA CIUDADANIA QUE VIVE Y RADICA EN EL MUNICIPIO
Población Objetivo	JOVENES Y SEÑORITAS Y NIÑOS DE 6 A 29 AÑOS	Cuantificación: 2920
		Criterios de Focalización JOVENES Y SEÑORITAS
Población atendida (beneficiarios)	JOVENES Y SEÑORITAS Y NIÑOS DE 0 A 18 AÑOS QUE HACEN USO DE LAS CANCHAS DEPORTIVAS, ASÍ COMO LAS QUE ASISTEN A LOS EVENTOS ORGANIZADOS POR EL H. AYUNTAMIENTO.	Cuantificación: 1897
		Criterios de Focalización JOVENES Y SEÑORITAS Y NIÑOS DE 0 A 18 AÑOS

L.A.E. ANGELICA OLIVARES GARCIA

Elaboró



TESORERA MUNICIPAL
DE CUAPIAXTLA DE MADERO,
PUEBLA
2024-2027

LIC. ANTONIO COBO GARCÍA

Elaboró



CONTRALOR MUNICIPAL
DE CUAPIAXTLA DE MADERO,
PUEBLA
2024-2027

LIC. SANDRA SÁNCHEZ RAMOS

Elaboró



PRESIDENTA MUNICIPAL
DE CUAPIAXTLA DE MADERO,
PUEBLA
2024-2027



Ficha Técnica del Programa presupuestario



2. Estructura Analítica del Programa presupuestario

Dato de identificación del Programa Presupuestario (Pp):

Nombre del Municipio: Cuzipallas de Maubero

Ejercicio fiscal: 2025

Nombre del Programa presupuestario: GESTIÓN MUNICIPAL

Clave del Programa presupuestario: 3

Dependencia o Entidad responsable del Pp: REGIDURÍA DE HACIENDA, REGIDURÍA DE GRUPOS VULNERABLES, REGIDURÍA DE INDUSTRIA Y COMERCIO

Ámbito del Programa:

EJECUCIÓN

LOS CIUDADANOS NO PAGAN SERVICIOS COMO EL MANEJO PISCICOLA Y EL AGUA POTABLE

LOS CIUDADANOS DEL MUNICIPIO SUELEN EN TIEMPO DE LAS FERIAZAS HACERSE COMO LAS ADORACIONES Y/O ACTIVIDADES RELIGIOSAS

PROBLEMA SOCIAL IDENTIFICADO

LOS CIUDADANOS DEL MUNICIPIO DESCONOCEN EN QUE SE UTILIZAN SUS IMPUESTOS Y PAGO DE SERVICIOS POR LO QUE NO PAGAN EN TIEMPO Y FORMA, Y POR FALTA DE REQUERIDOS NO SE CUENTA, NI SE BRINDAN ESPACIOS ADECUADOS PARA EL DESARROLLO DEL DEPORTE Y LA CULTURA

CAUSAS

POCA CONVENCION FAMILIAR EN EL MUNICIPIO

ANFOS EN FERIAZAS, ECONOMIAS Y SERVICIOS EN TIEMPO DE FERIAZAS EN MUNICIPIO CIUDADANOS

LOS CIUDADANOS DESCONOCEN EL USO ECONOMICO DE LOS CIUDADANOS EN SU PAGO DE IMPUESTOS Y SERVICIOS EN TIEMPO Y FORMA EN EL MUNICIPIO

NO SE ORGANIZAN EVENTOS QUE MOTIVEN LA CONVENCION FAMILIAR

FALTA DE AYUDA A LAS FAMILIAS DE EGRESADOS ENFERMOS QUE CONTRIBUYAN AL ALZAMIENTO DE SU CALIDAD DE VIDA

FALTA DE PARTICIPACION ECONOMICA MUNICIPAL A COMARCAS DEL MUNICIPIO Y DE

FALTA DE PERSONAL ORGANIZADO DE ORGANIZAR EVENTOS DEPORTIVOS Y CULTURALES

FALTA DE INTERES PARA MOTIVAR LA CONVENCION FAMILIAR EN EVENTOS DEPORTIVOS Y CULTURALES

NO EXISTE INFORMACION A LOS CIUDADANOS PARA SU PAGO DE IMPUESTOS

ALTO COSTO EN LA ORGANIZACION DE EVENTOS DEPORTIVOS Y CULTURALES

FALTA DE ESPECIALIZADOS QUE MOTIVEN LA CONVENCION FAMILIAR POR EL ALZAMIENTO

RETRATO EN ATENCION A LOS CIUDADANOS EN SERVICIOS DE ATENCION

ALTO COSTO EN ALIMENTOS Y BEBIDAS PARA ORGANIZAR EN LOS CENTROS ORGANIZADOS

RETRATO EN LOS SERVICIOS ORGANIZADOS POR PERSONAL A LAS DIFERENTES ENTIDADES

FALTA DE INFORMACION A DISTANCIA POR FALTA DE PASO EN EL SERVICIO DE ATENCION

POCA ORGANIZACION DE LOS EVENTOS DEPORTIVOS Y CULTURALES

DEFICENCIA EN TRAMITES SOLICITADOS POR LA PERSONAL EN EL ALZAMIENTO

FALTA DE INFORMACION A DISTANCIA Y PRESENCIA EN LAS REDES SOCIALES

POCA ORGANIZACION DE LOS EVENTOS DEPORTIVOS Y CULTURALES

DEFICENCIA EN TRAMITES SOLICITADOS POR LA PERSONAL EN EL ALZAMIENTO

FALTA DE INFORMACION A DISTANCIA Y PRESENCIA EN LAS REDES SOCIALES

POCA ORGANIZACION DE LOS EVENTOS DEPORTIVOS Y CULTURALES

DEFICENCIA EN TRAMITES SOLICITADOS POR LA PERSONAL EN EL ALZAMIENTO

FALTA DE INFORMACION A DISTANCIA Y PRESENCIA EN LAS REDES SOCIALES

POCA ORGANIZACION DE LOS EVENTOS DEPORTIVOS Y CULTURALES

DEFICENCIA EN TRAMITES SOLICITADOS POR LA PERSONAL EN EL ALZAMIENTO

FALTA DE INFORMACION A DISTANCIA Y PRESENCIA EN LAS REDES SOCIALES

POCA ORGANIZACION DE LOS EVENTOS DEPORTIVOS Y CULTURALES

DEFICENCIA EN TRAMITES SOLICITADOS POR LA PERSONAL EN EL ALZAMIENTO

FALTA DE INFORMACION A DISTANCIA Y PRESENCIA EN LAS REDES SOCIALES

POCA ORGANIZACION DE LOS EVENTOS DEPORTIVOS Y CULTURALES

DEFICENCIA EN TRAMITES SOLICITADOS POR LA PERSONAL EN EL ALZAMIENTO

FALTA DE INFORMACION A DISTANCIA Y PRESENCIA EN LAS REDES SOCIALES

POCA ORGANIZACION DE LOS EVENTOS DEPORTIVOS Y CULTURALES

DEFICENCIA EN TRAMITES SOLICITADOS POR LA PERSONAL EN EL ALZAMIENTO

FALTA DE INFORMACION A DISTANCIA Y PRESENCIA EN LAS REDES SOCIALES

LOS SERVIDORES DEL MUNICIPIO ASISTEN A LA PRESIDENCIA MUNICIPAL A REALIZAR EFECTIVOS TRABAJO DEL MUNICIPIO EN PARTICIPACION EFICIENTE Y PRODUCTIVA.

LOS CENTROS DEL MUNICIPIO OBTIENEN SU TIEMPO LIBRE EN ACTIVIDADES DEPORTIVAS Y CULTURALES.

ESPACIOS ADECUADOS PARA EL DESARROLLO DEL DEPORTE Y LA CULTURA, OTORGADOS GRACIAS AL AUMENTO EN LOS RECURSOS ECONOMICOS DERIVADO DE LA CALIDAD EN LOS SERVICIOS DE GOBIERNO FOMENTANDO LA PARTICIPACION DE LOS CIUDADANOS.

CONTROLAR Y ASESORAR EN LOS PLANES DE MANEJO Y ASESORAMIENTO PARA ESTABLECER PLANES DE MANEJO PARA LOS CENTROS DEPORTIVOS Y CULTURALES.

REPARAR EQUIPOS DE PINTA Y MANEJO, ENTREGAR MATERIAL PARA LOS EVENTOS, REPARACIONES.

REPARAR EQUIPOS DE PINTA Y MANEJO, ENTREGAR MATERIAL PARA LOS EVENTOS, REPARACIONES.

PAGAR AL PERSONAL ADMINISTRATIVO DEL MUNICIPIO EN CASO DE LA ORGANIZACION, GESTION Y EJECUCION DE LOS EVENTOS.

COMPRAR PRODUCTOS PARA LA ORGANIZACION DEL MUNICIPIO EN CASO DE LA ORGANIZACION, GESTION Y EJECUCION DE LOS EVENTOS.

COMPRAR PRODUCTOS ALIMENTICIOS Y BEBIDAS PARA LOS EVENTOS.

PAGAR SERVICIOS DE PUBLICIDAD PARA LOS EVENTOS Y CAMPAÑAS COMUNICACIONALES DEL MUNICIPIO.

APORTAR EN GENERAL ECONOMIAS EN EL MANEJO DE LOS SERVICIOS DEL MUNICIPIO OTORGADOS.

REPARAR EQUIPOS DE PINTA Y MANEJO, ENTREGAR MATERIAL PARA LOS EVENTOS, REPARACIONES.

PAGAR AL PERSONAL ADMINISTRATIVO DEL MUNICIPIO EN CASO DE LA ORGANIZACION, GESTION Y EJECUCION DE LOS EVENTOS.

COMPRAR PRODUCTOS PARA LA ORGANIZACION DEL MUNICIPIO EN CASO DE LA ORGANIZACION, GESTION Y EJECUCION DE LOS EVENTOS.

COMPRAR PRODUCTOS ALIMENTICIOS Y BEBIDAS PARA LOS EVENTOS.

PAGAR SERVICIOS DE PUBLICIDAD PARA LOS EVENTOS Y CAMPAÑAS COMUNICACIONALES DEL MUNICIPIO.

REPARAR EQUIPOS DE PINTA Y MANEJO, ENTREGAR MATERIAL PARA LOS EVENTOS, REPARACIONES.

REPARAR EQUIPOS DE PINTA Y MANEJO, ENTREGAR MATERIAL PARA LOS EVENTOS, REPARACIONES.

PAGAR AL PERSONAL ADMINISTRATIVO DEL MUNICIPIO EN CASO DE LA ORGANIZACION, GESTION Y EJECUCION DE LOS EVENTOS.

COMPRAR PRODUCTOS PARA LA ORGANIZACION DEL MUNICIPIO EN CASO DE LA ORGANIZACION, GESTION Y EJECUCION DE LOS EVENTOS.

COMPRAR PRODUCTOS ALIMENTICIOS Y BEBIDAS PARA LOS EVENTOS.

PAGAR SERVICIOS DE PUBLICIDAD PARA LOS EVENTOS Y CAMPAÑAS COMUNICACIONALES DEL MUNICIPIO.

REPARAR EQUIPOS DE PINTA Y MANEJO, ENTREGAR MATERIAL PARA LOS EVENTOS, REPARACIONES.

REPARAR EQUIPOS DE PINTA Y MANEJO, ENTREGAR MATERIAL PARA LOS EVENTOS, REPARACIONES.

PAGAR AL PERSONAL ADMINISTRATIVO DEL MUNICIPIO EN CASO DE LA ORGANIZACION, GESTION Y EJECUCION DE LOS EVENTOS.

COMPRAR PRODUCTOS PARA LA ORGANIZACION DEL MUNICIPIO EN CASO DE LA ORGANIZACION, GESTION Y EJECUCION DE LOS EVENTOS.

COMPRAR PRODUCTOS ALIMENTICIOS Y BEBIDAS PARA LOS EVENTOS.

PAGAR SERVICIOS DE PUBLICIDAD PARA LOS EVENTOS Y CAMPAÑAS COMUNICACIONALES DEL MUNICIPIO.

REPARAR EQUIPOS DE PINTA Y MANEJO, ENTREGAR MATERIAL PARA LOS EVENTOS, REPARACIONES.

REPARAR EQUIPOS DE PINTA Y MANEJO, ENTREGAR MATERIAL PARA LOS EVENTOS, REPARACIONES.

PAGAR AL PERSONAL ADMINISTRATIVO DEL MUNICIPIO EN CASO DE LA ORGANIZACION, GESTION Y EJECUCION DE LOS EVENTOS.

COMPRAR PRODUCTOS PARA LA ORGANIZACION DEL MUNICIPIO EN CASO DE LA ORGANIZACION, GESTION Y EJECUCION DE LOS EVENTOS.

COMPRAR PRODUCTOS ALIMENTICIOS Y BEBIDAS PARA LOS EVENTOS.

PAGAR SERVICIOS DE PUBLICIDAD PARA LOS EVENTOS Y CAMPAÑAS COMUNICACIONALES DEL MUNICIPIO.

REPARAR EQUIPOS DE PINTA Y MANEJO, ENTREGAR MATERIAL PARA LOS EVENTOS, REPARACIONES.

REPARAR EQUIPOS DE PINTA Y MANEJO, ENTREGAR MATERIAL PARA LOS EVENTOS, REPARACIONES.

PAGAR AL PERSONAL ADMINISTRATIVO DEL MUNICIPIO EN CASO DE LA ORGANIZACION, GESTION Y EJECUCION DE LOS EVENTOS.

COMPRAR PRODUCTOS PARA LA ORGANIZACION DEL MUNICIPIO EN CASO DE LA ORGANIZACION, GESTION Y EJECUCION DE LOS EVENTOS.

COMPRAR PRODUCTOS ALIMENTICIOS Y BEBIDAS PARA LOS EVENTOS.

PAGAR SERVICIOS DE PUBLICIDAD PARA LOS EVENTOS Y CAMPAÑAS COMUNICACIONALES DEL MUNICIPIO.

REPARAR EQUIPOS DE PINTA Y MANEJO, ENTREGAR MATERIAL PARA LOS EVENTOS, REPARACIONES.

REPARAR EQUIPOS DE PINTA Y MANEJO, ENTREGAR MATERIAL PARA LOS EVENTOS, REPARACIONES.

PAGAR AL PERSONAL ADMINISTRATIVO DEL MUNICIPIO EN CASO DE LA ORGANIZACION, GESTION Y EJECUCION DE LOS EVENTOS.

COMPRAR PRODUCTOS PARA LA ORGANIZACION DEL MUNICIPIO EN CASO DE LA ORGANIZACION, GESTION Y EJECUCION DE LOS EVENTOS.

COMPRAR PRODUCTOS ALIMENTICIOS Y BEBIDAS PARA LOS EVENTOS.

PAGAR SERVICIOS DE PUBLICIDAD PARA LOS EVENTOS Y CAMPAÑAS COMUNICACIONALES DEL MUNICIPIO.

L.A.E. ANGELICA CHAVARES GARCIA



TESORERA MUNICIPAL DE CUAPIAXTLA DE MADERO, PUEBLA 2024-2027

LIC. ANTONIO JACOBO GARCIA



CONTRALOR MUNICIPAL DE CUAPIAXTLA DE MADERO, PUEBLA 2024-2027

LIC. SANDRA SANCHEZ RAMOS



PRESIDENTA MUNICIPAL DE CUAPIAXTLA DE MADERO, PUEBLA 2024-2027

Explicar brevemente por qué las medidas que sustentan la implementación del Plan de las acciones de gobierno municipal, enfocadas en mejorar el servicio al ciudadano, son prioritarias para el municipio de Cuapiaxtla de Madero, Puebla. (Señalar los datos estadísticos que sustentan las acciones prioritarias).



Ficha Técnica del Programa presupuestario

3. Alineación del Programa presupuestario a los Instrumentos de Planeación Estratégica

Datos de identificación del Programa Presupuestario (Pp)

Nombre del Municipio:

Ejercicio fiscal:

Nombre del Programa presupuestario:

Clave del Programa presupuestario:

Dependencia o Entidad responsable del Pp:

CUAPIXTLA DE MADERO

2025

GESTIÓN MUNICIPAL

3

REGIDURÍA DE HACIENDA, REGIDURÍA DE GRUPOS VULNERABLES, REGIDURÍA DE INDUSTRIA Y COMERCIO

Objetivos de Desarrollo Sostenible (ODS) Agenda 2030		Metas	Objetivos con enfoque de perspectiva de género e igualdad
Nivel de objetivo de la MIR	LOS JOVENES DEL MUNICIPIO GASTAN SU TIEMPO LIBRE EN ACTIVIDADES		
Fin	CALIDAD EN LOS SERVICIOS DE GOBIERNO PROMOVRIENDO LA PARTICIPACIÓN DE LOS CIUDADANOS PARA INCREMENTAR LOS RECURSOS PROPIOS		Lograr la igualdad entre los géneros y empoderar a todas las mujeres y las niñas.
Propósito	LOS JOVENES DEL MUNICIPIO GASTAN SU TIEMPO LIBRE EN ACTIVIDADES DEPORTIVAS Y CULTURALES	10. Reducir la desigualdad en y entre los países 10.7 Promover sociedades prácticas e inclusivas para el desarrollo sostenible, facilitar el acceso a la justicia para todos y crear instituciones eficaces y transparentes que rindan cuentas. 16.9 De aquí a 2030, proporcionar acceso a una	10.2 De aquí a 2030, potenciar y promover la inclusión social, económica y política de todas las personas, independientemente de su edad, sexo, discapacidad,

Alineación al Plan Municipal de Desarrollo

Eje	2. Ayuntamiento honesto por amor a Cuapixtla de Madero.
Objetivo	Mejorar la calidad y eficiencia de los servicios públicos que ofrece el H. Ayuntamiento Municipal, en la cabecera y las Juntas Auxiliares.
Estrategias	Promover la capacitación y actualización de los servidores públicos municipales y auxiliares, para brindar un servicio de calidad y calidez a la ciudadanía.
Lineas de Acción	<ol style="list-style-type: none"> 1.- Capacitación a funcionarios públicos sobre diversos temas, acordes con los nombramientos otorgados. 2.- Optimizar los servicios institucionales a través de mecanismos eficientes, así como del fortalecimiento del uso de las herramientas digitales. 3.- Transparencia en las actividades del h. Ayuntamiento a través de la constante información al ciudadano en redes sociales y portales de transparencia.

Alineación al Plan Estatal de Desarrollo

GOBIERNO DEMOCRÁTICO INNOVADOR Y TRANSPARENTE

ATENCIÓN A GRUPOS PRIORITARIOS

Dotar de herramientas a las instituciones de la Administración Pública Estatal (APE) para un correcto actuar, basado en la efectividad, la transparencia y la democracia, en donde se propicie la participación ciudadana, se combata a la corrupción y se impulse la modernización.

Promover una cultura de eficiencia y mejora continua, para lograr un adecuado ejercicio de los recursos públicos.

Impulsar la recaudación de los ingresos públicos mediante esquemas de tributación eficientes que promuevan el cumplimiento voluntario y oportuno de obligaciones, y minimice la evasión fiscal. Mejorar la distribución del gasto público, a través de una gestión eficiente, transparente y orientada a resultados, asegurando que los recursos se asignen prioritariamente a programas de mayor beneficio a la población.

Índice de transparencia y disponibilidad de la información fiscal.

L.A.E. ANGELICA OLIVARES GARCIA
Elaboró



TESORERA MUNICIPAL
DE CUAPIAXTLA DE MADERO,
PUEBLA
2024-2027

LIC. ANTONIO JACOBO GARCÍA
Revisó



CONTRALOR MUNICIPAL
DE CUAPIAXTLA DE MADERO,
PUEBLA
2024-2027

LIC. SANDRA SÁNCHEZ RAMOS
Autorizó



PRESIDENTA MUNICIPAL
DE CUAPIAXTLA DE MADERO,
PUEBLA
2024-2027



Ficha Técnica del Programa presupuestario

4. Matriz de Indicadores para Resultados (MIR)

Datos de identificación del Programa Presupuestario (Pp)

Nombre del Municipio: CUAPIXTLA DE MADERO

Ejercicio fiscal: 2025

Nombre del Programa presupuestario: GESTIÓN MUNICIPAL

Clave del Programa presupuestario: 3

Dependencia o Entidad responsable del Pp: REGIDURIA DE HACIENDA, REGIDURIA DE GRUPOS VULNERABLES, REGIDURIA DE INDUSTRIA Y COMERCIO

Nivel	Resumen Narrativo (Objetivos)	Indicadores (Nombre del indicador y método de cálculo)	Medios de Verificación	Supuestos
FIN	CALIDAD EN LOS SERVICIOS DE GOBIERNO PROMOVIENDO LA PARTICIPACIÓN DE LOS CIUDADANOS PARA INCREMENTAR LOS RECURSOS PROPIOS.	ACUDEN A LAS OFICINAS DE LA PRESIDENCIA MUNICIPAL PARA ADOPTAR ALGUN SERVICIO.	ACUDEN A LAS OFICINAS DE LA PRESIDENCIA MUNICIPAL PARA ADOPTAR ALGUN SERVICIO.	DESINTERES DE LAS PERSONAS POR CUMPLIR CON EL PAGO DE SUS SERVICIOS E IMPUESTOS
	LOS JOVENES DEL MUNICIPIO GASTAN SU TIEMPO LIBRE EN ACTIVIDADES DEPORTIVAS Y CULTURALES.	A LOS EVENTOS DEPORTIVOS Y CULTURALES ORGANIZADOS POR EL H. AYUNTAMIENTO	EVENTOS ORGANIZADOS POR EL H. AYUNTAMIENTO/TOTAL DE LA POBLACIÓN*100=	A PESAR DE REALIZAR EVENTOS ABIERTOS AL PUBLICO LOS CIUDADANOS NO ASISTEN
COMPONENTES	1 CONVIVENCIA FAMILIAR EN LOS EVENTOS ORGANIZADOS POR EL H. AYUNTAMIENTO PARA FESTEJAR FECHAS CONMEMORATIVAS.	ASISTEN A LOS EVENTOS ORGANIZADOS POR EL H. AYUNTAMIENTO	A LOS EVENTOS ORGANIZADOS POR EL H. AYUNTAMIENTO/NÚMERO DE EVENTOS ORGANIZADOS POR EL H.	LOS GASTOS PARA LA REALIZACIÓN DE LOS EVENTOS EXCEDEN EL PRESUPUESTO MUNICIPAL
	2 APOYOS EN ASESORIA, ECONOMICOS Y EN ESPECIE A GRUPOS VULNERABLES DEL MUNICIPIO OTORGADOS	PORCENTAJE DE LA POBLACIÓN EN POBREZA Y POBREZA EXTREMA QUE RECIBE LOS APOYOS DIRECTAMENTE	Y POBREZA EXTREMA/POBLACION QUE RECIBE LOS APOYOS DIRECTAMENTE*100=	LA POBLACIÓN EN PBREZA Y POBREZA ESTREMA NO SE HACERCA A PEDIR INFORMACIÓN SOBRE LOS PROGRAMAS DE APOYO Y AYUDA.
	3 LOS CIUDADANOS DEL MUNICIPIO ACUDEN PUNTUALMENTE A PAGAR EL IMPUESTO PREDIAL, AGUA POTABLE Y TRAMITES DE REGISTRO CIVIL.	PORCENTAJE TRAMITES REALIZADOS PAGADOS	NÚMERO DE TRAMITES PAGADOS/TOTAL DE GENTE QUE ASISTE A LA PRESIDENCIA A REALIZAR ALGUN SERVICIO	LOS CIUDADINOS NO TIENEN CONFIANZA EN LOS SERVIDORES PÚBLICOS POR LO QUE NO TIENEN ACERCAMIENTO CON LAS AUTORIDADES CIVILES
	4 MANEJO EFICIENTE DE LAS CUENTAS BANCARIAS DEL MUNICIPIO	PORCENTAJE DE COMISIONES PAGADAS POR MANEJO DE CUENTAS BANCARIAS	NÚMERO DE COMISIONES PAGADAS DURANTE EL AÑO/ Nº DE CUENTAS BANCARIAS PERTENECIENTES AL MUNICIPIO *100=	EXISTEN COMISIONES BANCARIAS QUE SON PERMANENTES POR MANEJO DE CUENTAS
5				

ACTIVIDADES (COMPONENTE 1)	1.1	RENTAR EQUIPO DE SONIDO E ILUMINACIÓN, ESTRADO O	PAGOS REALIZADOS	FACTURAS RECIBIDAS POR ESTE	LOS GASTOS PARA LA REALIZACIÓN DE LOS EVENTOS		
	1.2	RENTAR LONA MESA Y SILLAS PARA LOS EVENTOS ORGANIZADOS	PAGOS REALIZADOS	FACTURAS RECIBIDAS POR ESTE	EXISTEN TERCERAS PERSONAS O REPRESENTANDES		
	1.3	PAGAR AL PERSONAL ADMINISTRATIVO DEL H. AYUNTAMIENTO EN PAGOS REALIZADOS	PAGOS REALIZADOS	NOMINAS FIRMADAS	EXISTEN TERCERAS PERSONAS O REPRESENTANDES		
	1.4	COMPRAR INSUMOS PARA DECORACIÓN DEL LUGAR, ASI COMO O	COMPRAS REALIZADAS	FACTURAS RECIBIDAS POR ESTE	LOS GASTOS PARA LA REALIZACIÓN DE LOS EVENTOS		
	1.5	COMPRAR PRODUCTOS ALIMENTICIOS Y BEBIDAS PARA DICHO	COMPRAS REALIZADAS	FACTURAS RECIBIDAS POR ESTE	A PESAR DE REALIZAR EVENTOS ABIERTOS AL		
	1.6	PAGAR POR SERVICIOS DE PUBLICIDAD PARA EVENTOS Y CAMPAN	PAGOS REALIZADOS	CONVENIOS FIRMADOS	EXISTEN TERCERAS PERSONAS O REPRESENTANDES		
	ACTIVIDADES (COMPONENTE 2)	2.1	ESTABLECER UN PROGRAMA DE SUBSIDIOS EN ADQUISICIÓN DE	CONVENIOS FIRMADOS	PADRON DE BENEFICIARIOS	LA POBLACIÓN EN PBREZA Y POBREZA ESTREMA NO	
		2.2	PAGAR MANTENIMIENTO CORRECTIVO Y PREVENTIVO A EQUIPOS	PROGRAMAS REALIZADOS	PADRON DE BENEFICIARIOS	LA POBLACIÓN EN PBREZA Y POBREZA ESTREMA NO	
		2.3	COMPRAR OBSEQUIOS PARA DAR A LAS PERSONAS QUE ASISTAN A	PROGRAMAS REALIZADOS	FACTURAS RECIBIDAS POR ESTE	A PESAR DE REALIZAR EVENTOS ABIERTOS AL	
		2.4	CONTRATAR SERVICIOS DE ESPECTACULOS (MUSICAL, JARIEPO, DA	COMPRAS REALIZADAS	FACTURAS RECIBIDAS POR ESTE	LOS CIUDADNOS NO TIENEN CONFIANZA EN LOS	
		2.5	PAGAR VIATICOS AL PERSONAL QUE LABORA EN EL H. AYUNTAMIE	PAGOS REALIZADOS	FACTURAS RECIBIDAS POR ESTE	LOS CIUDADNOS NO TIENEN CONFIANZA EN LOS	
		2.6	PAGAR COMBUSTIBLE PARA VEHICULOS DEL H. AYUNTAMIENTO	PAGOS REALIZADOS	FACTURAS RECIBIDAS POR ESTE	LOS CIUDADNOS NO TIENEN CONFIANZA EN LOS	
		ACTIVIDADES (COMPONENTE 3)	3.1	PAGAR IMPRESION DE LONAS, VOLANTES FOLLETOS, PLAYERAS	PAGOS REALIZADOS	FACTURAS RECIBIDAS POR ESTE	LOS CIUDADNOS QUE RECIBEN ALGUN BENEFICIO
			3.2	COMPRAR PAPELERIA, Y CONSUMIBLES PARA EL BUEN	COMPRAS REALIZADAS	FACTURAS RECIBIDAS POR ESTE	DESINTERES DE LAS PERSONAS POR CUMPLIR CON
			3.3	PAGAR ISR Y 3% SOBRE NOMINA	COMPRAS REALIZADAS	FACTURAS RECIBIDAS POR ESTE	DESCONOCIMIENTO DE LOS CIUDADNOS SOBRE EL
3.4			PAGAR SERVICIOS LEGALES, DE CONTABILIDAD, AUDITORIA Y OTR	PAGOS REALIZADOS	FACTURAS RECIBIDAS POR ESTE	LOS CIUDADNOS NO TIENEN CONFIANZA EN LOS	
3.5	COMPRAR CFI'S Y PAGO DE HOSTING PARA USO DE LA PAGINA O		PAGOS REALIZADOS	FACTURAS RECIBIDAS POR ESTE	LOS CIUDADNOS QUE RECIBEN ALGUN BENEFICIO		
ACTIVIDADES (COMPONENTE 4)	3.6	COMPRAR FORMATOS OFICIALES DE REGISTRO CIVIL PARA ATENDI	COMPRAS REALIZADAS	FACTURAS RECIBIDAS POR ESTE	EXISTEN COMISIONES BANCARIAS QUE SON		
	4.1	PAGAR COMISIONES BANCARIAS POR MANEJO DE CUENTAS	PAGOS REALIZADOS	FACTURAS RECIBIDAS POR ESTE	DESCONOCIMIENTO DE LOS CIUDADNOS SOBRE EL		
	4.2	PAGAR SERVICIOS TELEFONICOS DE LINEA PARA USO DEL PERSONA	PAGOS REALIZADOS	FACTURAS RECIBIDAS POR ESTE	DESINTERES DE LAS PERSONAS POR CUMPLIR CON		
	4.3	PAGAR SERVICIO DE INTERNET PARA LAS ORIGINAS DE LA PRESIDEN	PAGOS REALIZADOS	FACTURAS RECIBIDAS POR ESTE	DESCONOCIMIENTO DE LOS CIUDADNOS SOBRE EL		
	4.4	REPARAR VEHICULOS PARA USO DEL PERSONAL ADMINISTRATIVO	PAGOS REALIZADOS	FACTURAS RECIBIDAS POR ESTE	LOS CIUDADNOS NO TIENEN CONFIANZA EN LOS		
	4.5				LOS CIUDADNOS NO TIENEN CONFIANZA EN LOS		

Aprobado:	10,160,777.39 \$	Modificado:	10,160,777.39 \$	Devenigado:	5,797,364.67 \$	Ejercido:	5,797,364.67
-----------	------------------	-------------	------------------	-------------	-----------------	-----------	--------------

Fuente de Financiamiento		1.5 Recursos Federales;		FISM		Especificar:		1.5 Recursos Federales;		FORTAMUN		Especificar:	
1.1 Recursos Fiscales;		Especificar:		925,247.69 \$		1.5 Recursos Federales;		4,476,241.35 \$		-		118.63	

Clasificación Administrativa		Clasificación Funcional y Programatica	
3.0.0.0.0 SECTOR UUBILICO MUNICIPAL		Programa presupuestario	
3.1.0.0.0 SECTOR PÚBLICO NO FINANCIERO		(letra mayúscula)	
3.1.1.0.0 GOBIERNO GENERAL MUNICIPAL		Subfunción	
3.1.1.1.0 Gobierno Municipal		2.4. Recreación, cultura y otras manifestaciones sociales	
		2.4.1 Deporte y Recreación	
		GESTIÓN MUNICIPAL	

L.A.E. ANGELICA OLIVARES GARCIA
Elaboró

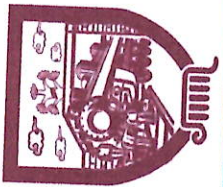
LIC. ANTONIO ALVARO GARCIA

LIC. ESTHER SANCHEZ RAMOS
autorizó

TESORERA MUNICIPAL
DE CUAPIAXTLA DE MADERO,
PUEBLA
2024-2027

CONTROLOR MUNICIPAL
DE CUAPIAXTLA DE MADERO,
PUEBLA
2024-2027

PRESIDENTA MUNICIPAL
DE CUAPIAXTLA DE MADERO,
PUEBLA
2024-2027



Reporte:

SEGUNDO TRIMESTRE

Ficha Técnica del Programa presupuestario



FIN

Ficha Técnica de Seguimiento de Indicadores (FTSI)

CUAPIXTLA DE MADERO

CALIDAD EN LOS SERVICIOS DE GOBIERNO PROMOViendo LA PARTICIPACIÓN DE LOS CIUDADANOS PARA INCREMENTAR LOS RECURSOS PROPIOS.

Datos de Identificación del Programa Institucional

GESTIÓN MUNICIPAL

REGIDURIA DE HACIENDA, REGIDURIA DE GRUPOS VULNERABLES, REGIDURIA DE INDUSTRIA Y COMERCIO
LOS JOVENES DEL MUNICIPIO GASTAN SU TIEMPO LIBRE EN ACTIVIDADES DEPORTIVAS Y CULTURALES.

Datos de Identificación del Indicador

Porcentaje de personas que acuden a las oficinas de la presidencia municipal para adquirir algún servicio

PORCENTAJE

PERSONAS

$$VI/V2 * 100 =$$

Algoritmo

Numerador
(Variable 1)

Denominador
(Variable 2)

Dimensión del indicador:

Unidad Responsable del indicador de

FIN:

REGIDURIA DE HACIENDA, REGIDURIA DE GRUPOS VULNERABLES, REGIDURIA DE INDUSTRIA Y COMERCIO

PERSONAS QUE ACUDEN A LA PRESIDENCIA A SOLICITAR ALGUN TIPO DE SERVICIO

POBLACIÓN TOTAL DEL MUNICIPIO

Medios de verificación de las variables

ULTIMO REPORTE DE ATENCION CIUDADANA

ULTIMO CENSO DEL INEGI

Características del indicador

Claridad

Relevancia

Economía

Monitoreable

Adecuado

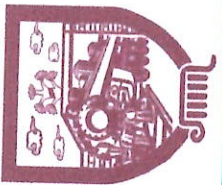
Aporte margine

X

X

Se puede contabilizar el número de personas que asisten a los eventos

permite saber cuanto gente disfruta de eventos culturales



Reporte:

SEGUNDO TRIMESTRE

Ficha Técnica del Programa presupuestario



FIN

Ficha Técnica de Seguimiento de Indicadores (FTSI)

Línea base	Determinación de Metas		Ascendente	Comportamiento del indicador:	Ascendente
	Valor	Año			
	30%	2021			
Ejercicio fiscal:	2025	2026	2027	Acumulada (metas de la Administración)	Observaciones y/o comentarios
Programada	33%	34%	33%		
Realizada					

Metas	Programación de Metas subanuales												Me (act)
	1er Trimestre			2do Trimestre			3ro Trimestre			4to Trimestre			
Programada (Variable 1)	Ene	Feb	Mar	Abr	May	Jun	Jul	Ago	Sep	Oct	Nov	Dic	
Programada (Variable 2)	10452	450	450	450	450	450	450	450	450	450	450	450	450
Realizado (Variable 1)	358	479	427	411	398	415							
Realizado (Variable 2)	10452												

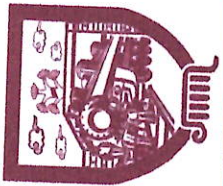
Parámetros de semaforización	Criterio			En riesgo	Mayor a 110% y menor o igual a 120%	Aceptable	Mayor a 110% y menor o igual a 120%	En riesgo	Mayor a 100%	Crítico	Cumplimiento del indicador (Realizado entre lo programado)
	Mayor a 80% y menor a 90%	Mayor o igual a 80% y menor a 90%	En riesgo								
	Mayor a 80%	Mayor o igual a 80% y menor a 90% <td>En riesgo <td>Mayor a 110% y menor o igual a 120% <td>Aceptable <td>Mayor a 110% y menor o igual a 120% <td>En riesgo <td>Mayor a 100% <td>Crítico <td></td> </td></td></td></td></td></td></td>	En riesgo <td>Mayor a 110% y menor o igual a 120% <td>Aceptable <td>Mayor a 110% y menor o igual a 120% <td>En riesgo <td>Mayor a 100% <td>Crítico <td></td> </td></td></td></td></td></td>	Mayor a 110% y menor o igual a 120% <td>Aceptable <td>Mayor a 110% y menor o igual a 120% <td>En riesgo <td>Mayor a 100% <td>Crítico <td></td> </td></td></td></td></td>	Aceptable <td>Mayor a 110% y menor o igual a 120% <td>En riesgo <td>Mayor a 100% <td>Crítico <td></td> </td></td></td></td>	Mayor a 110% y menor o igual a 120% <td>En riesgo <td>Mayor a 100% <td>Crítico <td></td> </td></td></td>	En riesgo <td>Mayor a 100% <td>Crítico <td></td> </td></td>	Mayor a 100% <td>Crítico <td></td> </td>	Crítico <td></td>		

Explicaciones y causas de las variaciones al incumplimiento de la programación

L.A.E. ANGELICA GARCÍA
Flahor
TESORERA MUNICIPAL
DE CUAPIAXTLA DE MADERO,
PUEBLA
2024-2027

LIC. ANTONIO JACOBO GARCÍA
Revisó
CONTRALOR MUNICIPAL
DE CUAPIAXTLA DE MADERO,
PUEBLA
2024-2027

LIC. SANDRA HEZ RAMOS
PRESIDENTA MUNICIPAL
DE CUAPIAXTLA DE MADERO
PUEBLA
2024-2027



Reporte:

SEGUNDO TRIMESTRE

Ficha Técnica del Programa presupuestario



PROPÓSITO

Ficha Técnica de Seguimiento de Indicadores (FTSI)

CUAPIAXTLA DE MADERO

LOS JOVENES DEL MUNICIPIO GASTAN SU TIEMPO LIBRE EN ACTIVIDADES DEPORTIVAS Y CULTURALES.

Datos de Identificación del Programa Institucional
GESTIÓN MUNICIPAL

REGIDURIA DE HACIENDA, REGIDURIA DE GRUPOS VULNERABLES, REGIDURIA DE INDUSTRIA Y COMERCIO

LOS JOVENES DEL MUNICIPIO GASTAN SU TIEMPO LIBRE EN ACTIVIDADES DEPORTIVAS Y CULTURALES.
Datos de Identificación del Indicador

Nombre del indicador:
Descripción ¿qué mide el indicador?
Unidad de medida:

PERSONAS

Método de cálculo o Fórmula del Indicador:

$$\frac{VI}{N} \times 100 =$$

Algoritmo

Numerador (Variable 1)
Denominador (Variable 2)

Unidad Responsable del indicador de PROPÓSITO:

REGIDURIA DE SALUD, EDUCACIÓN Y SINDICAT

POBLACION BENEFICIADA POR LAS INSTITUCIONES EDUCATIVAS DE SALUD Y DIF MUNICIPAL

POBLACIÓN TOTAL CON ALGUNA CARENCIA SOCIAL EN EL MUNICIPIO O DEMARCACIÓN TERRITORIAL

Medios de verificación de las variables

LISTA DE BENEFICIARIOS DE LAS INSTITUCIONES EDUCATIVAS DE SALUD Y DIF MUNICIPAL

ULTIMO REPORTE DE POBLACION DEL DE CONEVAL

Claridad

Relevancia

Economía

Monitoreable

Adecuado


Aporte margin.

X

X

Se pueden contabilizar las personas que atiende cada institución de salud, educación y

permite saber cuanto gente confia en los servicios de las instituciones públicas del municipio.



Reporte:

SEGUNDO TRIMESTRE

Ficha Técnica del Programa presupuestario



PROPÓSITO

Ficha Técnica de Seguimiento de Indicadores (FTSI)

Determinación de Metas		Semestral												
Línea base	Valor	Año	Periodicidad:	Ascendente		Comportamiento del indicador:						Regular		
	14%	2023		Sentido del indicador:	Acumulada (metas de la Administración)	Observaciones y/o comentarios								
Ejercicio fiscal:	2025	2026		2027										
Programada	33%	34%		33%	100%									
Realizada														
Programación de Metas subanuales														
Metas	1er Trimestre			2do Trimestre			3ro Trimestre			4to Trimestre			Me (act)	
	Ene	Feb	Mar	Abr	May	Jun	Jul	Ago	Sep	Oct	Nov	Dic		
Programada (Variable 1)	685		745	1200	1800	900		769	1300					
Programada (Variable 2)	10452												850	1600
Realizado (Variable 1)	458	125	845	948	685	845								
Realizado (Variable 2)	10452													
Parámetros de semaforización	Mayor a 50%	Critico	Mayor o igual a 80% y menor a 90%	En riesgo	Mayor o igual a 90% y menor a igual a 100%	Aceptable	Mayor a 110% y menor o igual a 120%	En riesgo	Mayor a 120%	Critico	Cumplimiento del indicador (Realizado entre lo programado)			
Explicaciones y causas de las variaciones al incumplimiento de la programación														

[Signature]



L.A.E. ANGELICA OLIVAREZ
Elaboró

[Signature]



LIC. ANTONIO BO GARCÍA

[Signature]

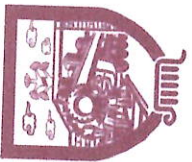


LIC. SANDRA RIVERA RAMOS

TESORERA MUNICIPAL
DE CUAPIAXTLA DE MADERO,
PUEBLA
2024-2027

CONTADOR MUNICIPAL
DE CUAPIAXTLA DE MADERO,
PUEBLA
2024-2027

PRESIDENTA MUNICIPAL
DE CUAPIAXTLA DE MADERO,
PUEBLA
2024-2027



Reporte: SEGUNDO TRIMESTRE

Ficha Técnica de Seguimiento de Indicadores



COMPONENTE 1

Ficha Técnica de Seguimiento de Indicadores (FISI)

CUAPIAXTLA DE MADERO

CONVIVENCIA FAMILIAR EN LOS EVENTOS ORGANIZADOS POR EL H. AYUNTAMIENTO PARA FESTEJAR FECHAS CONMEMORATIVAS.

Datos de Identificación del Programa Institucional

GESTIÓN MUNICIPAL

REGIDURIA DE HACIENDA, REGIDURIA DE GRUPOS VULNERABLES, REGIDURIA DE INDUSTRIA Y COMERCIO

Datos de Identificación del Indicador

PORCENTAJE DE APOYOS ECONÓMICOS OTORGADOS A CADA ESCUELA

PERSONAS

Nombre del indicador:

Dimensión del indicador:

Gestión

Descripción ¿qué mide el indicador?

Unidad Responsable del indicador del Componente 1:

REGIDURIA DE HACIENDA, REGIDURIA DE GRUPOS VULNERABLES, REGIDURIA DE INDUSTRIA Y COMERCIO

Unidad de medida:

PERSONAS QUE PARTICIPAN EN LOS EVENTOS ORGANIZADOS POR EL H. AYUNTAMIENTO

Método de cálculo o Fórmula del indicador:

Medio de verificación de las variables

TOTAL DE EVENTOS REALIZADOS

Numerador (Variable 1)

Algoritmo

REGISTRO DE COMUNIDADES EN LAS QUE SE REALIZÓ LA CAMPAÑA DE SALUD

Numerador (Variable 2)

Denominador (Variable 2)

JUNTAS E INSPECTORIAS AUXILIARES

Características del indicador

Claridad

Relevancia

Economía

Monitoreable

Aporte marginal

Justificación del cumplimiento de las características CREMAA

se puede contabilizar el número de personas que realizan pagos y el número de personas que visitan las instalaciones de la presidencia

Permite saber si los ingresos del municipio han aumentado

Determinación de Metas

Línea base	Valor	Año	Periodicidad:	Sentido del indicador:	Ascendente	Comportamiento del indicador:	Accidente
	30%	2023	Semestral				
Ejercicio fiscal:	2025	2026		Metas Anuales			
Programada	33%	34%		2027	Acumulada		
Realizada				33%		Observaciones y/o comentarios	

Programación de Metas subanuales

Metas	1er Trimestre			2do Trimestre			3ro Trimestre			4to Trimestre			acu
	Ene	Feb	Mar	Abr	May	Jun	Jul	Ago	Sep	Oct	Nov	Dic	
Programada (Variable 1)	385		745	1200	1800	900							
Programada (Variable 2)	1	0	1	1	1	1	0	1	1300	0	850	1600	
Realizado (Variable 1)	458	125	845	1184	1864	1214							
Realizado (Variable 2)	1	1	1										

Actividades

Resumen Narrativo	Unidad de medida	1er Trimestre			2do Trimestre			3ro Trimestre			4to Trimestre			Cumplimiento del indicador (Realizado entre lo programado)
		Ene	Feb	Mar	Abr	May	Jun	Jul	Ago	Sep	Oct	Nov	Dic	
1.- RENTAR EQUIPO DE SONIDO E ILUMINACIÓN	PAGOS	1	1	1	1	1	1	1	1	1	1	1	1	
2.- RENTAR LONA MESAS Y SILLAS PARA LOS EVENTOS	PAGOS	1	1	1	1	1	1	1	1	1	1	1	1	
3.- PAGAR AL PERSONAL ADMINISTRATIVO DEL H. AYUNTAMIENTO	PAGOS	2	2	2	2	2	2	2	2	2	2	2	2	
4.- COMPRAR INSUMOS PARA DECORACION DEL LUGAR ASLCOMO	COMPRAS	2	2	2	2	2	2	2	2	2	2	2	2	
5.- COMPRAR PRODUCTOS	COMPRAS	1	1	1	1	1	1	1	1	1	1	1	1	
6.- PAGAR POR SERVICIOS DE PUBLICIDAD PARA	PAGOS	2	2	2	2	2	2	2	2	2	2	2	2	

Explicaciones y causas de las variaciones al incumplimiento de la programación

L.A.E. ANGELICA OLIVARES GARCIA
Elaboró

LIC. ANTONIO JACOBO GARCÍA
Revisó

LIC. SANDRA SÁNCHEZ RAMOS
Autorizó



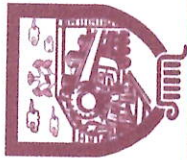
AYUNTAMIENTO MUNICIPAL
DE CUAPIAXTLA DE MADERO
PUEBLA
2024-2027



AYUNTAMIENTO MUNICIPAL
DE CUAPIAXTLA DE MADERO
PUEBLA
2024-2027



AYUNTAMIENTO MUNICIPAL
DE CUAPIAXTLA DE MADERO
PUEBLA
2024-2027



Reporte:

SEGUNDO TRIMESTRE

Ficha Técnica de Seguimiento de Indicadores



COMPONENTE 2

Ficha Técnica de Seguimiento de Indicadores (FTSI)

CUAPIXTLA DE MADERO

APOYOS EN ASESORIA, ECONOMICOS Y EN ESPECIE A GRUPOS VULNERABLES DEL MUNICIPIO OTORGADOS

Datos de Identificación del Programa Institucional

GESTIÓN MUNICIPAL

REGIDURIA DE HACIENDA, REGIDURIA DE GRUPOS VULNERABLES, REGIDURIA DE INDUSTRIA Y COMERCIO
LOS JOVENES DEL MUNICIPIO GASTAN SU TIEMPO LIBRE EN ACTIVIDADES DEPORTIVAS Y CULTURALES.

Datos de Identificación del Indicador

Nombre del indicador:	PORCENTAJE DE LA POBLACIÓN EN POBREZA Y PROBREZA EXTREMA QUE RECIBE LOS APOYOS DIRECTAMENTE		Tipo de indicador:	Gestión
Descripción ¿qué mide el indicador?	PERSONAS		Dimensión del indicador:	Eficiencia
Unidad de medida:	PERSONAS		Unidad responsable del indicador del Componente 2:	REGIDURIA DE HACIENDA, REGIDURIA DE GRUPOS VULNERABLES, REGIDURIA DE INDUSTRIA Y COMERCIO
Método de cálculo o Fórmula del Indicador:	$V1/V2*100=$	Algoritmo	Numerador (Variable 1)	POBLACIÓN QUE RECIBE LOS APOYOS DIRECTAMENTE
Numerador (Variable 1)			Denominador (Variable 2)	TOTAL DE LA POBLACIÓN EN POBREZA Y PROBREZA EXTREMA
Numerador (Variable 2)				

Medio de verificación de las variables				
PADRON DE BENEFICIARIOS				
ULTIMO CENSO DEL INEGI				
Características del indicador	Cantidad	Relevancia	Economía	Monitoreable
Justificación del cumplimiento de las características CREMAA				Adecuado
				X
				permite saber cuenta gente disfruta de eventos culturales

Determinación de Metas				
Valor	Año	Periodicidad:	Semestral	
60%	2023	Sentido del indicador:	Ascendente	Comportamiento del indicador:
Metas Anuales				
Ejercicio fiscal:	2025	2026	2027	Observaciones y/o comentarios
Programada	33%	34%	33%	
Realizada				

Programación de Metas subanuales

Metas	1er Trimestre			2do Trimestre			3ro Trimestre			4to Trimestre		
	Ene	Feb	Mar	Abr	May	Jun	Jul	Ago	Sep	Oct	Nov	Dic
Programada (Variable 1)	100		200	300	100	50		100	100	100		
Programada (Variable 2)	8626									100		100
Realizado (Variable 1)	115	103	89	948	685	845						
Realizado (Variable 2)	8626											

Resumen Narrativo	Unidad de medida	1er Trimestre			2do Trimestre			3ro Trimestre			4to Trimestre		
		Ene	Feb	Mar	Abr	May	Jun	Jul	Ago	Sep	Oct	Nov	Dic
1.- ESTABLECER UN PROGRAMA DE SUBSIDIOS EN PAGO	CONVENIOS	Progr.				1							
2.- PAGAR		Real.											
MANTENIMIENTO CORRECTIVO Y	APOYOS	Progr.			1								
3.- COMPRAR		Real.											
OBSERVIOS PARA DAR	APOYOS	Progr.	1		1	1							
4.- CONTRATAR		Real.	1		1	1							
SERVICIOS DE	COMPRAS	Progr.	1		1	1							
5.- PAGAR VIRTICOS AL		Real.											
PERSONAL QUE LABORA	PAGOS	Progr.	2		2	2							
6.- PAGAR		Real.	1		2	2							
COMBUSTIBLE PARA	CONTRATOS	Progr.	1		1	1							
7.- PAGAR		Real.	1		1	1							

Explicaciones y causas de las variaciones al cumplimiento de la programación

[Signature]

L.A.E. ANGELICA OLIVARES GARCIA
Elaboró



TESORERAMUNICIPAL
DE CUAPIAXTLA DE MADERO,
PUEBLA
2024-2027

[Signature]

LIC. ANTONIO JACOBO GARCÍA
Revisó



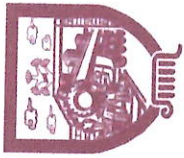
CONTRALOR MUNICIPAL
DE CUAPIAXTLA DE MADERO,
PUEBLA
2024-2027

[Signature]

LIC. SANDRA SÁNCHEZ RAMOS
Autorizó



PRESIDENTA MUNICIPAL
DE CUAPIAXTLA DE MADERO,
PUEBLA
2024-2027



Ficha Técnica de Seguimiento de Indicadores

Reporte:

SEGUNDO TRIMESTRE



COMPONENTE 3

Ficha Técnica de Seguimiento de Indicadores (FTSI)

CUAPIAXTLA DE MADERO

LOS CIUDADANOS DEL MUNICIPIO ACUDEN PUNTUALMENTE A PAGAR EL IMPUESTO PREDIAL, AGUA POTABLE Y TRAMITES DE REGISTRO CIVIL.

Datos de identificación del Programa Institucional

GESTIÓN MUNICIPAL

REGIDURIA DE HACIENDA, REGIDURIA DE GRUPOS VULNERABLES, REGIDURIA DE INDUSTRIA Y COMERCIO
LOS JOVENES DEL MUNICIPIO GASTAN SU TIEMPO LIBRE EN ACTIVIDADES DEPORTIVAS Y CULTURALES.

Nombre del indicador:

PORCENTAJE TRAMITES REALIZADOS PAGADOS

Descripción ¿qué mide el indicador?

PORCENTAJE

Unidad de medida:

PAGOS POR IMPUESTOS, SERVICIOS O TRAMITES REALIZADOS

Método de cálculo o Fórmula del Indicador:

$$VI/V2*100=$$

Numerador (Variable 1)

Numerador (Variable 2)

Medio de verificación de las variables

REPORTE DE INGRESOS MENSUAL

REPORTE DE VISITAS A LA PRESIDENCIA MUNICIPAL DE RECEPCIÓN

Características del indicador

Claridad

Relevancia

Economía

Monitoreable

Adecuado

Aporte margina

Justificación del cumplimiento de las características CREMAA

Se puede contabilizar el número de personas que asisten a los eventos

permite saber cuanto gente disfruta de eventos culturales

Determinación de Metas

Valor	Año	Periodicidad:	Comportamiento del indicador:	Regular
30%	2023	Semestral	Ascendente	Regular
Metas Anuales				
2025	2026	2027	Acumulada	Observaciones y/o comentarios
33%	34%	33%		

Programación de Metas subanuales

Metas	1er Trimestre			2do Trimestre			3ro Trimestre			4to Trimestre		
	Ene	Feb	Mar	Abr	May	Jun	Jul	Ago	Sep	Oct	Nov	Dic
Programada (Variable 1)	350	350	350	350	350	350	350	350	350	350	350	350
Programada (Variable 2)	400	400	400	400	400	400	400	400	400	400	400	400
Realizado (Variable 1)	348	389	326	357	315	387						
Realizado (Variable 2)	415	388	395	425	389	415						

Resumen Narrativo	Unidad de medida	Actividades												Cumplimiento del indicador (Realizado entre lo programado)			
		1er Trimestre			2do Trimestre			3ro Trimestre			4to Trimestre						
		Ene	Feb	Mar	Abr	May	Jun	Jul	Ago	Sep	Oct	Nov	Dic				
1.- PAGAR IMPRESION DE LONAS, VOLANTES	PAGOS	1	1	1	1	1	1	1	1	1	1	1	1	1	1	1	1
2.- COMPRAR FOLLETOS, BLAVERAS	PAGOS	1	1	1	1	1	1	1	1	1	1	1	1	1	1	1	1
3.- PAGAR ISR Y 3% SOBRE NOMINA	PAGOS	1	1	1	1	1	1	1	1	1	1	1	1	1	1	1	1
4.- PAGAR SERVICIOS LEGALES, DE CONTABILIDAD	COMPRAS	1	1	1	1	1	1	1	1	1	1	1	1	1	1	1	1
5.- PAGAR CUITS Y PARA ISO, DE LA	COMPRAS	1	1	1	1	1	1	1	1	1	1	1	1	1	1	1	1
6.- COMPRAR FORMATOS OFICIALES DE REGISTRO CIVIL	PAGOS	1	1	1	1	1	1	1	1	1	1	1	1	1	1	1	1

Explicaciones y causas de las variaciones al incumplimiento de la programación

[Signature]

L.A.E. ANGELICA OLIVARES GARCIA
Elaboró



TESORERA MUNICIPAL
DE CUAPIAXTLA DE MADERO,
PUEBLA
2024-2027

[Signature]

LIC. ANTONIO JACOBO GARCIA
Revisó



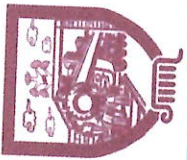
CONTRALOR MUNICIPAL
DE CUAPIAXTLA DE MADERO,
PUEBLA
2024-2027

[Signature]

LIC. SANDRA SANCHEZ RAMOS
Autorizó



PRESIDENTA MUNICIPAL
DE CUAPIAXTLA DE MADERO
PUEBLA
2024-2027



Ficha Técnica de Seguimiento de Indicadores

Reporte: SEGUNDO TRIMESTRE



COMPONENTE 4

Ficha Técnica de Seguimiento de Indicadores (FTSI)

CUAPIAXTLA DE MADERO

MANEJO EFICIENTE DE LAS CUENTAS BANCARIAS DEL MUNICIPIO

Datos de Identificación del Programa Institucional

GESTIÓN MUNICIPAL

Datos de Identificación del Indicador
 LOS JOVENES DEL MUNICIPIO GASTAN SU TIEMPO LIBRE EN ACTIVIDADES DEPORTIVAS Y CULTURALES.
 REGIDURIA DE HACIENDA, REGIDURIA DE GRUPOS VULNERABLES, REGIDURIA DE INDUSTRIA Y COMERCIO
 REGIDURIA DE ACTIVIDADES DEPORTIVAS Y CULTURALES

Nombre del indicador:
 PORCENTAJE DE COMISIONES PAGADAS POR MANEJO DE CUENTAS BANCARIAS

Descripción ¿qué mide el indicador?
 Unidad de medida:
 COMISIONES

Método de cálculo o Fórmula del Indicador:

$$VI/A \cdot 100 =$$

Numerador (Variable 1)
 Numerador (Variable 2)

Algoritmo

Unidad Responsable del indicador del Componente 4:

Gestión
 Economía

REGIDURIA DE HACIENDA
 Nº DE COMISIONES BANCARIAS COBRADAS DURANTE EL AÑO
 Nº DE CUENTAS BANCARIAS PERTENECIENTES AL MUNICIPIO

Medio de verificación de las variables

ESTADOS DE CUENTA

LISTA DE CUENTAS BANCARIAS

Características del indicador	Claridad	Relevancia	Economía		Monitoreable	Adecuado	Aporte margen
			Economía	X			
Justificación del cumplimiento de las características CREMAA			Se puede contabilizar el número de comisiones bancarias cobradas en estado de cuenta	X	permite saber si el manejo de las cuentas bancarias es eficiente al no tener cobro de comisiones bancarias.		

Determinación de Metas

Línea base	Valor	Año	Periodicidad:	Sentido del indicador:	Comportamiento del indicador:	Descendente
	45%	2023	Semestral			
Ejercicio fiscal:	2025	2026	2027	Metas Anuales	Acumulada	Observaciones y/o comentarios
Programada						
Realizada						

Programación de Metas subanuales

Metas	1er Trimestre			2do Trimestre			3ro Trimestre			4to Trimestre																				
	Ene	Feb	Mar	Abr	May	Jun	Jul	Ago	Sep	Oct	Nov	Dic																		
Programada (Variable 1)	3	3	3	3	3	3	3	3	3	3	3	3																		
Programada (Variable 2)	6	6	6	6	6	6	6	6	6	6	6	6																		
Realizado (Variable 1)	3	2	3	2	2	2																								
Realizado (Variable 2)	6	6	6	6	6	6																								
Parámetros de semaforización	Mayor a 80%			Crítico			Mayor o igual a 80% y menor a 90%			En riesgo			Mayor o igual a 90% y menor a igual a 110%			Aceptable			Mayor a 110% y menor o igual a 120%			En riesgo			Mayor a 120%			Cumplimiento del indicador (Realizado entre lo programado)		

Resumen Narrativo	Unidad de medida	1er Trimestre			2do Trimestre			3ro Trimestre			4to Trimestre		
		Ene	Feb	Mar	Abr	May	Jun	Jul	Ago	Sep	Oct	Nov	Dic
1.- PAGAR COMISIONES BANCARIAS POR MANEJO DE CUENTAS	PAGOS	3	3	3	3	3	3	3	3	3	3	3	3
2.- PAGAR SERVICIOS TELEFONICOS DE LINEA	PAGOS	1	1	1	1	1	1	1	1	1	1	1	1
3.- PAGAR SERVICIO DE INTERNET PARA LAS OFICINAS DE LA	PAGOS	1	1	1	1	1	1	1	1	1	1	1	1
4.- REPARAR VEHICULOS PARA USO DEL PERSONAL	PAGOS	1	1	1	1	1	1	1	1	1	1	1	1

Explicaciones y causas de las variaciones al incumplimiento de la programación

[Signature]

L.A.E. ANGELICA OLIVARES GARCIA
Elaboró

[Signature]

LIC. ANTONIO JACOBO GARCÍA
Revisó

[Signature]

LIC. SANDRA SÁNCHEZ RAMOS
Autorizó



TESORERA MUNICIPAL
DE CUAPIAXTLA DE MADERO
PUEBLA
2024-2027



CONTRALOR MUNICIPAL
DE CUAPIAXTLA DE MADERO
PUEBLA
2024-2027



PRESIDENTA MUNICIPAL
DE CUAPIAXTLA DE MADERO
PUEBLA
2024-2027



Ficha Técnica del Programa presupuestario



1. Diagnóstico del Programa presupuestario

Datos de identificación del Programa Presupuestario (Pp)

Nombre del Municipio:

CUAPIAXTLA DE MADERO

Ejercicio fiscal:

2025

Nombre del Programa presupuestario:

OBRAS PÚBLICAS

Clave del Programa presupuestario:

2

Dependencia o Entidad responsable del Pp:

REGIDURIA DE DESARROLLO URBANO, MEDIO AMBIENTE, ECOLOGÍA, OBRAS Y SERVICIOS PÚBLICOS

Antecedentes y definición del problema

1.1 Descripción del Problema

Justificación del Pp

En la actualidad se encuentra cubierto aproximadamente en un 95%, sin embargo, es importante considerar que deberá regularizarse de manera que este sea uniforme en cuando al tipo de luminaria ya que actualmente se cuenta con una mezcla de vapor de sodio, halógeno, mercurio etc. lo que provoca que el costo del servicio sea elevado, y el mantenimiento de las mismas es ineficiente debido a los materiales que tienen que comprarse para reparar cada tipo de luminaria, en este sentido deberá considerarse la unificación del mismo, considerando como alternativa la energía solar o de leds.

Estado actual del problema

Con respecto a los servicios básicos, según información de CONEVAL-SEDESOL tenemos que: 99.95% de las viviendas cuentan con energía eléctrica, es decir 4 no cuentan con este servicio; el 98.3% de las viviendas tienen drenaje y 79 lo carecen; en relación a viviendas con agua potable existe una cobertura del 89.8% y el resto que son 1,105 viviendas no lo tienen, así mismo el 96.7% de las viviendas cuentan con sanitario o excusado.



Evolución del problema

La construcción de obras de servicios básicos han sido un referente para medir el avance en la urbanización del municipio a durante el 2021 la aplicación de los recursos en este tipo de obras en los siguientes rubros, urbanización 63.5%, vivienda 8%, electrificaciones 16.3%, alcantarillado 12.2%a siguiente forma, para el 2022 se aplico en urbanización 45.2%, educación 13.9%, electrificaciones 26.9%, drenaje 5.2% y agua 8.8%, para el 2023 la aplicación de los recursos se enfoco en la urbanización del municipio donde se aplico el 72.3% del presupuesto, en rubros como la salud o la educación por lo que la distribución de los recursos en esta administración tratara de abarcar varios rubros.

Experiencias de atención

En materia de infraestructura, México cuenta con una estrategia definida que ofrece al inversionista una visibilidad de mediano y largo plazo respecto al desarrollo de proyectos, a través de una serie de planes y programas de alcance nacional que cubren cada uno los sectores de infraestructura. Estos documentos de planeación detallan la estrategia nacional para el desarrollo de infraestructura del país, situación actual de los sectores, su posición en el ámbito internacional, necesidades particulares, metas y objetivos hacia el futuro. Actualmente El Plan Nacional de Desarrollo (PND) es un instrumento para enunciar los problemas nacionales y enumerar las soluciones en una proyección sexenal, actualmente contamos con lo siguiente: ACUERDO NACIONAL DE INVERSIÓN EN INFRAESTRUCTURA DEL SECTOR PRIVADO "El Acuerdo Nacional de Inversión en Infraestructura es una herramienta para facilitar y acelerar la implementación de proyectos que contribuyan al crecimiento y desarrollo del país, publicado el 26 de noviembre de 2019." EL SEGUNDO ANUNCIO DE PROYECTOS PARA APUNTALAR LA REACTIVACIÓN ECONÓMICA Publicado el 30 de noviembre de 2020. PROGRAMA NACIONAL HIDRICO 2020-2024, PROGRAMA SECTORIAL DE EDUCACIÓN 2020-2024, PROGRAMA DE DESARROLLO DEL SISTEMA ELÉCTRICO NACIONAL 2024-2038 (PRODESEN)

1.2 Metodología para la identificación de la población objetivo y definición de fuentes de información.

A POBLACIÓN A ATENDER SON AQUELLAS PERSONAS QUE VIVEN EN LAS PERIFERIAS DEL MUNICIPIO YA QUE ESTAS COLONIAS O BARRIOS SON LAS QUE MAS DEFICIENCIAS TIENEN EDEBIDO A QUE LA MAYORIA DE LAS VIVIENDAS SON RECIENTES CONSTRUIDAS, DEBIDO AL INCREMENTO DE LA POBLACIÓN

Definición y cuantificación de los conceptos poblacionales del Pp	
Población Potencial	<p>POBLACIÓN TOTAL DEL MUNICIPIO DE CUAPIAXTLA DE MADERO</p> <p>Cuantificación: 10542</p> <p>Criterios de Focalización TODA LA CIUDADANIA QUE VIVE Y RADICA EN EL MUNICIPIO</p>
Población Objetivo	<p>PERSONAS QUE SE ENCUENTRAN EN POBREZA MODERADA Y EXTREMA</p> <p>Cuantificación: 8626</p> <p>Criterios de Focalización PERSONAS QUE VIVEN EN POBREZA</p>
Población atendida (beneficiarios)	<p>PERSONAS QUE VIVEN EN LAS ZONAS MAS ALEJADAS DE LA CABECERA MUNICIPAL</p> <p>Cuantificación: 6845</p> <p>Criterios de Focalización PERSONAS QUE NO CUENTAN CON LOS SERVICIOS BÁSICOS DE VIVIENDA</p>

L.A.E. ANGELICA OLIVARES GARCIA



Elaboración

[Handwritten signature]

LIC. ANTONIO JACOBO GARCÍA

Revisó



[Handwritten signature]

LIC. SANDRA SANCHEZ RAMOS



TESORERA MUNICIPAL
DE CUAPIAXTLA DE MADERO,
PUEBLA
2024-2027

CONTRALOR MUNICIPAL
DE CUAPIAXTLA DE MADERO,
PUEBLA
2024-2027

PRESIDENTA MUNICIPAL
DE CUAPIAXTLA DE MADERO,
PUEBLA
2024-2027



Ficha Técnica del Programa presupuestario

2. Estructura Analítica del Programa presupuestario

Clave de identificación del Programa Presupuestario (PP)

Nombre del Municipio:

Ejercicio fiscal:

Nombre del Programa presupuestario:

Clave del Programa presupuestario:

Dependencia o Entidad responsable del Pp.

CUAPIAXTLA DE MADREO

2025

OBRAS PÚBLICAS

2

REGIDURÍA DE DESARROLLO URBANO, MEDIO AMBIENTE, ECOLOGÍA, OBRAS Y SERVICIOS PÚBLICOS

EFFECTOS

PROBLEMÁTICA IDENTIFICADA

EXISTE UN ALTO ÍNDICE DE POBREZA Y MARGINACIÓN DE LA POBLACIÓN DE CUAPIAXTLA DE MADREO

CAUSAS

CAMBIOS Y CARACTERÍSTICAS QUE COMPLICAN AL MUNICIPIO CON OTROS ENTORROS URBANOS O RURALES

NO EXISTE PERSONAL SUFICIENTE PARA REALIZAR LAS OBRAS DE MANTENIMIENTO PARA MANTENER OBRAS DE URBANIZACIÓN

CAMBIOS Y CARACTERÍSTICAS DEL MUNICIPIO EN MAL ESTADO

CAMBIOS DE TERMINACIÓN DENTRO DEL MUNICIPIO EN MAL ESTADO

FALTA DE OBRAS DE SERVICIOS PÚBLICOS COMO AGUA POTABLE Y CORRIENTE ELÉCTRICA

FALTA DE SERVICIO DE ALUMBRADO PÚBLICO

FALTA DE INGRESOS FORTALECIMIENTOS PARA OBRAS DE SERVICIOS PÚBLICOS

EGRESOS DE OBRAS DE SERVICIOS PÚBLICOS

ESPACIOS Y ESPACIOS PÚBLICOS INADECUADOS PARA LA REALIZACIÓN DE ACTIVIDADES RECREATIVAS

FALTA DE MATERIALES PARA HACER TRABAJOS DE MANTENIMIENTO DE LOS ESPACIOS PÚBLICOS


FALTA DE ACCIONES EN LOS ESPACIOS PÚBLICOS PARA MEJORAR EL ENTORNO

NO EXISTEN ESPACIOS PÚBLICOS SUFICIENTES PARA ATENDER A LA POBLACIÓN DE LOS BARRIOS DE LA ZONA

EL MUNICIPIO DE CUAPIAXTLA DE MADREO PRESENTA UN AVANZO EN LA URBANIZACIÓN DE SU TERRITORIO

EL MUNICIPIO DE CUAPIAXTLA DE MADERO PRESENTA UN PLAN DE LA ORGANIZACIÓN DE SU TERCER FONDO DE LA PARTICIPACIÓN CIUDADANA PARA IMPULSAR SERVICIOS PÚBLICOS DE CALIDAD

DISMINUIR LOS ÍNDICES DE POBREZA Y MARGINALIDAD DE LA POBLACIÓN, BRINDANDO OBRAS DE SERVICIOS PÚBLICOS DE CALIDAD



El presente programa y acciones de apoyo de calidad, se fundamenta en el Plan de Programación Municipal, el cual tiene como objetivo principal, contribuir al bienestar de la población.

L.A.E. ANGELICA OLIVARES GARCIA
Elaboró



TESORERA MUNICIPAL
DE CUAPIAXTLA DE MADERO,
PUEBLA
2024-2027

LIC. ANTONIO JACOBO GARCIA
Revisó



CONTROLOR MUNICIPAL
DE CUAPIAXTLA DE MADERO,
PUEBLA
2024-2027

LIC. SANDRA SANCHEZ RAMOS
Autorizó



PRESIDENTA MUNICIPAL
DE CUAPIAXTLA DE MADERO,
PUEBLA
2024-2027



Ficha Técnica del Programa presupuestario

3. Alineación del Programa presupuestario a los Instrumentos de Planeación Estratégica

Datos de identificación del Programa Presupuestario (Pp)

Nombre del Municipio:

Ejercicio fiscal:

Nombre del Programa presupuestario:

Clave del Programa presupuestario:

Dependencia o Entidad responsable del Pp:

CUAPIXTLA DE MADERO

2025

OBRAS PUBLICAS

2

REGIDURIA DE DESARROLLO URBANO, MEDIO AMBIENTE, ECOLOGIA, OBRAS Y SERVICIOS PUBLICOS

Nivel de objetivo de la MIR		Objetivos de Desarrollo Sostenible (ODS) Agenda 2030		Objetivos con enfoque de perspectiva de género e igualdad
Fin	Propósito	Objetivos	Metas	
DISMINUIR LOS INDICES DE POBREZA Y MARGINACIÓN DE LA POBLACIÓN	EL MUNICIPIO DE CUAPIXTLA DE MADERO PRESENTA UN AVANCE EN LA URBANIZACIÓN DE SU TERRITORIO.	1. Poner fin a la pobreza en todas sus formas en todo el mundo	1.4 De aquí a 2030, garantizar que todos los hombres y mujeres, en particular los pobres y los vulnerables, tengan los mismos derechos a los recursos	5.4 Eliminar todas las prácticas nocivas, como el matrimonio infantil, precoz y forzado y la mutilación genital femenina Reconocer y valorar los cuidados y el
		4. Garantizar una educación inclusiva, equitativa y de calidad y promover oportunidades de aprendizaje durante toda la vida para todos	4.a Construir y adecuar instalaciones educativas que tengan en cuenta las necesidades de los niños y las personas con discapacidad y las diferencias de género,	5.a Empezar reformas que otorguen a las mujeres igualdad de derechos a los recursos económicos, así como acceso a la propiedad y al control de la tierra y

Alineación al Plan Municipal de Desarrollo

Eje

3. Cimientos de confianza, obras de calidad.

Objetivo

Aumentar la infraestructura de los servicios básicos que mejore y amplíe el nivel de acceso a los servicios básicos de salud, vivienda y educación, para reducir los niveles de marginación y pobreza que presenta nuestro municipio.

Estrategias

Incrementar y mejorar la infraestructura municipal existente, para brindar accesibilidad y movilidad a los ciudadanos del municipio además de servicios básicos de calidad.

Líneas de Acción

- 1.- Incrementar y restaurar los caminos y carreteras del municipio para mejorar la accesibilidad y movilidad vial.
- 2.- Construir y/o ampliar la red de energía eléctrica, agua potable, drenaje sanitario y alumbrado público.
- 3.- Impulsar programas de construcción y rehabilitación de viviendas, clínicas de salud, rehabilitación de escuelas y edificios públicos.

Alineación al Plan Estatal de Desarrollo

3. DESARROLLO ECONÓMICO PARA TODAS Y TODOS

INFRAESTRUCTURA

Incrementar y mejorar la infraestructura del estado

Mejorar la infraestructura del estado impactando en una adecuada movilidad y contribuyendo a fortalecer un desarrollo resiliente.

- 3. Mejorar las vías de comunicación y los sistemas de transporte atendiendo prioritariamente a las localidades y municipios con difícil accesibilidad carretera y con un mayor rezago social.
- 9. Aumentar y mejorar la obra pública social y urbana contribuyendo a la igualdad social.
- 10. Promover infraestructura para la disminución de vulnerabilidades y riesgos.

Indicadores

Red carretera pavimentada

L.A.E. ANGELICA OLIVARES GARCIA
Elaboró

LIC. ANTONIO JACOBO GARCÍA
Revisó

LIC. SANDRA SÁNCHEZ RAMOS
Autorizó



TESORERA MUNICIPAL
DE CUAPIXTLA DE MADERO,
PUEBLA
2024-2027



CONTRALOR MUNICIPAL
DE CUAPIXTLA DE MADERO,
PUEBLA
2024-2027



PRESIDENTA MUNICIPAL
DE CUAPIXTLA DE MADERO
PUEBLA
2024-2027



Ficha Técnica del Programa presupuestario

4. Matriz de Indicadores para Resultados (MIR)

Datos de identificación del Programa Presupuestario. (Pp)

Nombre del Municipio:

Ejercicio fiscal:

Nombre del Programa presupuestario:

Clave del Programa presupuestario:

Dependencia o Entidad responsable del Pp:

CUAPIAXTLA DE MADERO

2025

OBRAS PÚBLICAS

2

REGIDURÍA DE DESARROLLO URBANO, MEDIO AMBIENTE, ECOLOGÍA, OBRAS Y SERVICIOS PÚBLICOS

Nivel	Resumen Narrativo (Objetivos)	Indicadores (Nombre del indicador y método de cálculo)	Medios de Verificación	Supuestos	
FIN	DISMINUIR LOS INDICES DE POBREZA Y MARGINACIÓN DE LA POBLACIÓN, BRINDANDO OBRAS DE SERVICIOS PÚBLICOS DE CALIDAD.	PORCENTAJE DE LA POBLACIÓN QUE VIVE EN POBREZA Y POBREZA EXTREMA	POBLACION DEL MUNICIPIO QUE DE UBICARSE EN LOS POLIGONOS DE POBREZA EN EL AÑO 2019/POBLACION DE VIVIENDAS QUE CUENTAN CON	CON LAS OBRAS CONTRUIDAS LOS CIUDADANOS NO SE CONECTAN A LAS REDES DE LOS SERVICIOS BÁSICOS.	
PROPÓSITO	EL MUNICIPIO DE CUAPIAXTLA DE MADERO PRESENTA UN AVANCE EN LA URBANIZACIÓN DE SU TERRITORIO, POR LA CONSTRUCCIÓN DE OBRAS PARA BRINDAR SERVICIOS PÚBLICOS DE CALIDAD.	PORCENTAJE DE LA POBLACIÓN QUE CUENTA CON TODOS LOS SERVICIOS BÁSICOS (LUZ ,AGUA, DRENAJE)	LOS SERVICIOS BÁSICOS SEGÚN PADRON DE USUARIO/ NUMERO DE VIVIENDAS EXISTENTES EN EL MUNICIPIO SEGÚN EL CUESTIONARIO	POR LA TEMPORADA DE LLUVIAS LOS TRABAJOS EN LA CONTRUCCION DE OBRAS PÚBLICAS SE RETRASAN O INCREMENTAN SU COSTO	
COMPONENTES	1	CAMINOS Y CARRETERAS QUE COMUNICAN A LAS COMUNIDADES CON LA CABECERA MUNICIPAL RESTAURADAS Y/O CONSTRUIDAS	PORCENTAJE DE CALLES QUE SE ENCUENTRAN EN BUEN ESTADO	MUNICIPIO SEGÚN EL CUESTIONARIO DE CARRETERAS RESTURADAS O CONSTRUIDAS EN EL MUNICIPIO/KM DE CAMINOS Y CARRETERAS EN BUEN ESTADO	DESCONOCIMIENTO DE LOS CIUDADANOS SOBRE EL PROCEDIMIENTO PARA LA REALIZACIÓN DE OBRAS PÚBLICAS
	2	AMPLIACIÓN Y CONSTRUCCIÓN DE RED DE LUZ ELETRICA, AGUA POTABLE Y DRENAJE EJECUTADOS	PROMEDIO DE OBRAS CONSTRUIDAS EN CADA COMUNIDAD	ELETRICA, AGUA POTABLE Y DRENAJE)/ NUMERO DE COMUNIDADES	LAS PERSONAS NO BRINDAN LAS FACILIDADES PARA HACER LAS OBRAS
	3	REHABILITACIÓN DE EDIFICIOS Y ESPACIOS PÚBLICOS (AULAS EDUCATIVAS Y CENTROS DE SALUD) OTORGADOS	PORCENTAJE DE EDIFICIOS PÚBLICOS QUE FUERON RESTAURADOS	RENTENCIÓN DE EDIFICIOS PÚBLICOS DETERIORADOS/ NUMERO DE EDIFICIOS RESTAURADOS	LOS CIUDADANOS NO CUIDAN LOS ESPACIOS PÚBLICOS PROBOCANDO EL RAPIDO DETERIORO
	4				
	5				

ACTIVIDADES (COMPONENTE 1)	PAGOS REALIZADOS OBRAS EJECUTADAS	NOMINAS FIRMADAS FACTURAS DE OBRAS TERMINADAS FACTURAS RECIBIDAS POR ESTE	DESCONOCIMIENTO DE LOS CIUDADANOS SOBRE EL POR LA TEMPORADA DE LLUVIAS LOS TRABAJOS EN POR LA TEMPORADA DE LLUVIAS LOS TRABAJOS EN
1.1 PAGAR AL PERSONAL QUE LABORA EN EL AREA DE OBRAS			
1.2 EJECUTAR OBRAS DE ADOQUINAMIENTO O REPARACION DE			
1.3 RENTAR MAQUINARIA PESADA PARA RECONSTRUCCION DE CAMIN			
1.4			
1.5			
2.1 PAGAR EL ALUMBRADO PUBLICO Y SERVICIO DE LUZ DE POZOS			
2.2 PAGAR APORTACIONES A CONVENIOS ESTATALES Y FEDERALES			
2.3 AECUTAR DE OBRAS DE AMPLIACION DE SERVICIOS DE LUZ ELECT			
2.4			
2.5			
3.1 COMPRAR MATERIAL DE CONSTRUCCION (CEMENTO, ARENA,			
3.2 COMPRAR MUEBLES DE MADERA, METALICOS O DE CRISTAL			
3.3 EJECUTAR OBRAS DE REHABILITACION Y/O CONSTRUCCION DE EDI			
3.4			
3.5			
4.1			
4.2			
4.3			
4.4			
4.5			
5.1			
5.2			
5.3			
5.4			
5.5			

Costo Total del Programa	Aprobado	Modificado	Desvirtuado	Ejercido
\$	18,172,585.77	\$	18,172,585.77	\$
			1,768,620.00	\$
				1,768,620.00

1.1 Recursos Fiscales:		1.5 Recursos Federales:		1.5 Recursos Federales:	
Especificar:	Participacione	Especificar:	FISM	Especificar:	FORTAMUN
\$	\$	\$			
73,106.00		429,055.00			
\$	\$	\$	\$	\$	\$
					1,266,459.00

Clasificación Administrativa	Clasificación Funcional y Programática	
	Finalidad	Subfunción
3.0.0.0 SECTOR PÚBLICO MUNICIPAL 3.1.0.0 SECTOR PÚBLICO NO FINANCIERO 3.1.1.0 GOBIERNO GENERAL MUNICIPAL 3.1.1.0 Gobierno Municipal	2. Desarrollo social la comunidad	2.2.1 Urbanización
		OBRAS PÚBLICAS

L.A.E. ANGELICA OLIVARES GARCIA
Elaboro

LIC. ANTONIO JUAN CABANO GARCÍA

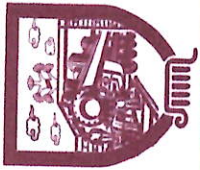
LIC. SANDRA SANCHEZ RAMOS



TESORERA MUNICIPAL
DE CUAPIAXTLA DE MADERO,
PUEBLA
2024-2027

CONTRALOR MUNICIPAL
DE CUAPIAXTLA DE MADERO,
PUEBLA
2024-2027

PRESIDENTA MUNICIPAL
DE CUAPIAXTLA DE MADERO
PUEBLA
2024-2027



Ficha Técnica del Programa presupuestario



FIN

Ficha Técnica de Seguimiento de Indicadores (FTSI)

CUAPIXTLA DE MADERO

RESUMEN NARRATIVO DE LA MIR: DISMINUIR LOS INDICES DE POBREZA Y MARGINACIÓN DE LA POBLACIÓN, BRINDANDO OBRAS DE SERVICIOS PÚBLICOS DE CALIDAD.

Datos de identificación del Programa Institucional

OBRAS PÚBLICAS

REGIDURÍA DE DESARROLLO URBANO, MEDIO AMBIENTE, ECOLOGÍA, OBRAS Y SERVICIOS PÚBLICOS

Datos de identificación del Indicador

PORCENTAJE DE LA POBLACIÓN QUE VIVE EN POBREZA Y POBREZA EXTREMA

PERSONAS

Algoritmo

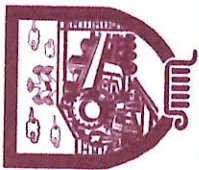
$$V1/V2 * 100 =$$

Medios de verificación de las variables

REPORTE DE BENEFICIARIOS
ULTIMO CENSO DEL INEGI

Nombre del Indicador:	Tipo de indicador:		Gestión
	Dimensión del indicador:	Unidad Responsable del Indicador de FIN:	
Descripción ¿qué mide el indicador?	Monitoreable	REGIDURÍA DE DESARROLLO URBANO, MEDIO AMBIENTE, OBRAS Y SERVICIOS PÚBLICOS	Eficiencia
Unidad de medida:	X	POBLACION DEL MUNICIPIO QUE DEJO DE UBICARSE EN LOS POLIGONOS DE POBREZA EN EL AÑO 2023	
Método de cálculo o Fórmula del Indicador:	se pueden contabilizar cuantas personas cuentan con todos los servicios	POBLACION TOTAL DEL MUNICIPIO EN SITUACIÓN DE POBREZA SEGÚN EL ÚLTIMO REPORTE DE INEGI	
Numerador (Variable 1)			
Denominador (Variable 2)			

Características del indicador	Medios de verificación de las variables		Aporte marginal
	Relevancia	Economía	
Justificación del cumplimiento de las características CREMAA	Claridad	Monitoreable	
		X	
		se pueden contabilizar cuantas personas cuentan con todos los servicios	permite medir cuantas personas son beneficiadas por las obras públicas
			X



Ficha Técnica del Programa presupuestario



GOBIERNO MUNICIPAL 2024 - 2027
"PIENSA Y ACTUA EN GRANDE"

FIN

Ficha Técnica de Seguimiento de Indicadores (FTSI)

Linea base	Valor	Año	Periodicidad:	
			Semestral	Comportamiento del indicador:
	30%	2021	Ascendente	Ascendente
Metas Anuales				
Ejercicio fiscal:	2025	2026	Acumulada (metas de la Administración)	Observaciones y/o comentarios
Programada	33%	34%		
Realizada				

Metas	Programación de Metas subanuales												Meta Anual (acumulada)
	1er Trimestre			2do Trimestre			3ro Trimestre			4to Trimestre			
Programada (Variable 1)	Ene	Feb	Mar	Abr	May	Jun	Jul	Ago	Sep	Oct	Nov	Dic	
Programada (Variable 2)	30	30	30	30	30	30	30	30	30	30	30	30	360
Realizado (Variable 1)	6845												6845
Realizado (Variable 2)	15		25	12	28	42							122
Realizado (Variable 3)	6845												6845

Parámetros de semafización	Critico	En riesgo	Mayor o igual a 80% y menor a 90%	Mayor o igual a 90% y menor a 110%	Aceptable	Mayor a 110% y menor o igual a 120%	En riesgo	Mayor a 120%	Critico	Cumplimiento del indicador (Realizado entre lo programado)
	Menor a 80%									

Explicaciones y causas de las variaciones al incumplimiento de la programación

Elaboró

L.A.E. ANGELICA OLIVARES GARCIA



Elaboró

Revisó

LIC. ANTONIO JACOBO GARCÍA



Revisó

Elaboró

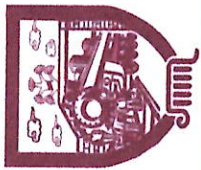
LIC. SANDRA SANDOVAL RAMOS



TESORERA MUNICIPAL
DE CUAPIXTLA DE MADERO
PUEBLA
2024-2027

CONTRALOR MUNICIPAL
DE CUAPIXTLA DE MADERO,
PUEBLA
2024-2027

PRESIDENTA MUNICIPAL
DE CUAPIXTLA DE MADERO
PUEBLA
2024-2027

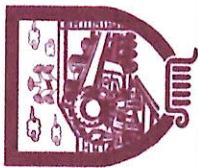


Ficha Técnica del Programa presupuestario

PROPÓSITO

Ficha Técnica de Seguimiento de Indicadores (FTSI)

Nombre del Municipio:	CUAPIAXTLA DE MADERO		
Resumen Narrativo de la MIR:	EL MUNICIPIO DE CUAPIAXTLA DE MADERO PRESENTA UN AVANCE EN LA URBANIZACIÓN DE SU TERRITORIO, POR LA CONSTRUCCIÓN DE OBRAS PARA BRINDAR SERVICIOS PUBLICOS DE CALIDAD.		
Programa Presupuestario:	Datos de Identificación del Programa Institucional		
Dependencia o Entidad responsable del Pp:	OBRAS PÚBLICAS		
	REGIDURIA DE DESARROLLO URBANO, MEDIO AMBIENTE, ECOLOGIA, OBRAS Y SERVICIOS PUBLICOS		
Datos de Identificación del Indicador			
Nombre del indicador:	PORCENTAJE DE LA POBLACION QUE CUENTA CON TODOS LOS SERVICIOS BÁSICOS (LUZ, AGUA, DRENAJE)		Estratégicos
Descripción ¿qué mide el indicador?	NUMERO DE PERSONAS QUE CUENTAN CON LOS SERVICIOS BÁSICOS DE LUZ, AGUA, VIVIENDA ETC.		Eficiencia
Unidad de medida:	personas		REGIDURIA DE DESARROLLO URBANO, MEDIO AMBIENTE, OBRAS Y SERVICIOS PÚBLICOS
Método de cálculo o Fórmula del indicador:	$\frac{V1}{V2} * 100 =$	Algoritmo Numerador (Variable 1) Denominador (Variable 2)	Nº DE VIVIENDAS QUE CUENTAN CON LOS SERVICIOS BÁSICOS SEGUN PADRON DE USUARIOS
Numerador (Variable 1)	Medios de verificación de las variables		NUMERO DE VIVIENDAS EXISTENTES EN EL MUNICIPIO SEGUN ULTIMO REPORTE DE INEGI
Denominador (Variable 2)	PADRON DE VENEFCIARIOS DE CADA OBRA REALIZADA		
	ULTIMO REPORTE DE POBLACION DEL DE CONEVAL		
Características del indicador	Claridad	Relevancia	Economía
Justificación del cumplimiento de las características CREMAA			Monitoreable X se pueden contabilizar cuantas personas cuentan con todos los servicios
			Adecuado X permite medir cuantas personas son beneficiadas por las obras publicas
			Aporte marginal



Ficha Técnica del Programa presupuestario

PROPÓSITO

Ficha Técnica de Seguimiento de Indicadores (FTSI)

Determinación de Metas		Semestral	
Valor	Año	Periodicidad:	Comportamiento del indicador:
Línea base	14%	2023	Regular
Metas Anuales			
Ejercicio fiscal:	2025	2026	Observaciones y/o comentarios
Programada	33%	34%	Acumulada (metas de la Administración)
Realizada			100%

Programación de Metas subanuales													
Metas	1er Trimestre			2do Trimestre			3ro Trimestre			4to Trimestre			Meta Anual (acumulada)
	Ene	Feb	Mar	Abr	May	Jun	Jul	Ago	Sep	Oct	Nov	Dic	
Programada (Variable 1)	2242	2	6	5	10	8	7	15	8	14	5	6	2328
Programada (Variable 2)	2365												2365
Realizado (Variable 1)	2242	1	1	7	12	14							2277
Realizado (Variable 2)	2365												2365

Parámetros de semaforización	Criterio		En riesgo		Mayor a 110% y menor o igual a 120%		En riesgo		Mayor a 120%		Cumplimiento del indicador (Realizado entre lo programado)
	Menor a 80%	Mayor o igual a 80% y menor a 90%	Menor o igual a 90% y Mayor o igual a 95% Menor o igual a 110%	Mayor o igual a 95% y Menor o igual a 110%	Mayor a 110% y menor o igual a 120%	Mayor a 120%	Critico				

Explicaciones y causas de las variaciones al incumplimiento de la programación

L.A.E. ANGELICA OLIVARES GARCIA
Elaboró






TESORERA MUNICIPAL DE CUAPIAXTLA DE MADERO, PUEBLA
2024-2027

LIC. ANTONIO GARCIA GARCIA

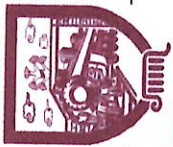



CONTRALOR MUNICIPAL DE CUAPIAXTLA DE MADERO, PUEBLA
2024-2027

LIC. SANDRA GARCIA RAMOS

PRESIDENTA MUNICIPAL DE CUAPIAXTLA DE MADERO, PUEBLA
2024-2027



Ficha Técnica de Seguimiento de Indicadores

Reporte:

SEGUNDO TRIMESTRE



PAZ Y JUSTICIA EN GRANTON

COMPONENTE 1

Ficha Técnica de Seguimiento de Indicadores (FTSI)

Nombre del Municipio:	CUAPIAXTLA DE MADERO		
Resumen Narrativo de la MIR:	CAMINOS Y CARRETERAS QUE COMUNICAN A LAS COMUNIDADES CON LA CABECERA MUNICIPAL RESTAURADAS Y/O CONSTRUIDAS		
Programa Presupuestario:	OBRAS PÚBLICAS		
Unidad responsable:	REGIDURÍA DE DESARROLLO URBANO, MEDIO AMBIENTE, ECOLOGÍA, OBRAS Y SERVICIOS PÚBLICOS		

Datos de identificación del indicador			
Nombre del indicador:	PORCENTAJE DE CALLES QUE SE ENCUENTRAN EN BUEN ESTADO		
Descripción ¿qué mide el indicador?	PORCENTAJE		
Unidad de medida:	KM DE CARRETERA		
Método de cálculo o Fórmula del Indicador:	Algoritmo	Numerador (Variable 1) Denominador (Variable 2)	Tipo de indicador: Dimensión del indicador: Unidad Responsable del indicador del Componente 1:
Numerador (Variable 1)	KM DE CAMINOS Y CARRETERAS RESTAURADAS O CONSTRUIDAS EN EL MUNICIPIO		
Numerador (Variable 2)	KM DE CAMINOS Y CARRETERAS EN MAL ESTADO EN EL MUNICIPIO		
Medio de verificación de las variables			
REGISTRO DE COMUNIDADES EN LAS QUE SE REALIZÓ LA CAMPAÑA DE SALUD			
JUNTAS E INSPECTORÍAS AUXILIARES			

Características del indicador	Claridad	Relevancia	Economía	Monitoreable	Adecuado	Aporte marginal
				X	X	
				en caso expone que obra se estipula el número de metros lineales o km se van a construir o reparar.		
				permite medir cuantas personas son beneficiadas por las obras publicas		

Determinación de Metas			
Línea base	Valor	Año	Periodicidad:
	30%	2023	Semestral
Ejercicio fiscal:	Sentido del indicador:		Comportamiento del indicador:
	Ascendente	Ascendente	
Programada Realizada	Metas Anuales		
	2025	2026	2027
33%	34%	33%	Observaciones y/o comentarios
			Observaciones y/o comentarios

Programación de Metas subanuales

Metas	1er Trimestre			2do Trimestre			3ro Trimestre			4to Trimestre			Meta acumulada
	Ene	Feb	Mar	Abr	May	Jun	Jul	Ago	Sep	Oct	Nov	Dic	
Programada (Variable 1)	1	1	2	2	2	2	1	2	2	1	2	9	27
Programada (Variable 2)	87												87
Realizado (Variable 1)	1		2	7	5	4							19
Realizado (Variable 2)	87												87

Parámetros de semafización	Actividades											
	1er Trimestre			2do Trimestre			3ro Trimestre			4to Trimestre		
	Menor a 50%	Critico	Mayor o igual ++	En riesgo	Mayor o igual a 90% y Menor o igual a 100%	Aceptable	Mayor a 100% y menor o igual 120%	En riesgo	Mayor a 120%	Critico	Cumplimiento del indicador (Realizado entre lo programado)	

Resumen Narrativo	Unidad de medida	1er Trimestre			2do Trimestre			3ro Trimestre			4to Trimestre			Meta acumulada
		Ene	Feb	Mar	Abr	May	Jun	Jul	Ago	Sep	Oct	Nov	Dic	
1.- PROGRAMAR PERSONAL QUE LABORA EN EL AREA DE OBRAS	PAGOS	2	2	2	2	2	2	2	2	2	2	2	3	100
2.- EJECUTAR OBRAS DE ADOQUINAMIENTO O REPARACIÓN DE	OBRAS PAGADAS													48
3.- RENTAR MAQUINARIA PESADA	PAGOS	1			1							1	1	100
4.-					1						1		1	100
5.-														

Explicaciones y causas de las variaciones al cumplimiento de la programación

L.A.E. ANGELICA OLIVARES GARCIA

Elaboró



TESORERA MUNICIPAL DE CUAPIAXTLA DE MADERO, PUEBLA 2024-2027

LIC. ANTONIO JACOBO GARCÍA

Revisó



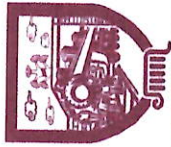
CONTRALOR MUNICIPAL DE CUAPIAXTLA DE MADERO, PUEBLA 2024-2027

LIC. SANDRA SÁNCHEZ RAMOS

Autorizó



PRESIDENTA MUNICIPAL DE CUAPIAXTLA DE MADERO, PUEBLA 2024-2027



Ficha Técnica de Seguimiento de Indicadores

Reporte

SEGUNDO TRIMESTRE



COMPONENTE 2

Ficha Técnica de Seguimiento de Indicadores (FTSI)

Nombre del Municipio:	CUAPIAXTLA DE MADERO	
Resumen Narrativo de la MIR:	AMPLIACIÓN Y CONSTRUCCIÓN DE RED DE LUZ ELETRICA, AGUA POTABLE Y DRENAJE EIECUTADOS	
Programa Presupuestario:	OBRAS PÚBLICAS	
Unidad responsable:	REGIDURIA DE DESARROLLO URBANO, MEDIO AMBIENTE, ECOLOGIA, OBRAS Y SERVICIOS PUBLICOS	
Datos de identificación del Programa Institucional		

Nombre del indicador:			PROMEDIO DE OBRAS CONSTRUIDAS EN CADA COMUNIDAD	
Descripción ¿qué mide el indicador?:			PROMEDIO OBRAS	
Unidad de medida:			OBRAS	
Método de cálculo o Fórmula del Indicador:			$V1/V2=$	
Numerador (Variable 1)			Medio de verificación de las variables	
Numerador (Variable 2)			OBRAS INCLUIDAS EN EL REPORTE DE OBRAS	
Características del indicador			ULTIMO CENSO DEL INEGI	

Justificación del cumplimiento de las características CREMAA	Claridad	Relevancia	Economía	Monitoreable	Adecuado	Aporte marginal
				X	X	
	se pueden contabilizar cuantas personas cuentan con todos los servicios		permite medir cuantas personas son beneficiadas por las obras publicas			

Determinación de Metas						
Línea base	Valor	Año	Periodicidad:	Semestral		
	60%	2023	Sentido del indicador:	Ascendente	Comportamiento del indicador:	Accidente
Metas Anuales						
Ejercicio fiscal:	2025	2026	2027	Observaciones y/o comentarios		
Programada	33%	34%	33%	Acumulada		
Realizada				Observaciones y/o comentarios		

Programación de Metas subanuales

Metas	1er Trimestre			2do Trimestre			3ro Trimestre			4to Trimestre			Meta acumulada														
	Ene	Feb	Mar	Abr	May	Jun	Jul	Ago	Sep	Oct	Nov	Dic															
Programada (Variable 1)	1			1		1				1			5														
Programada (Variable 2)	3											1	3														
Realizado (Variable 1)				1									2														
Realizado (Variable 2)													3														
Parámetros de señalización	Menor a 80%			En riesgo			Mayor o igual a 50% y menor a 100%			Aceptable			Mayor a 110% y menor o igual a 120%			En riesgo			Mayor a 120%			Crítico			Cumplimiento del indicador (Realizado entre lo programado)		

Resumen Narrativo	Unidad de medida	Actividades												Meta acumulada
		1er Trimestre			2do Trimestre			3ro Trimestre			4to Trimestre			
		Ene	Feb	Mar	Abr	May	Jun	Jul	Ago	Sep	Oct	Nov	Dic	
1.- PAGAR ALUMBRADO PUBLICO Y SERVICIO DE LUZ DE POZOS DE AGUA	PAGOS	1	1	1	1	1	1	1	1	1	1	1	1	200
2.- PAGAR APORTACIONES A CONVENIOS ESTATALES	PAGOS	1	1	1	1	1	1	1	1	1	1	1	1	120
3.- AJECUTAR DE OBRAS DE AMPLIACION DE SERVICIOS DE LUZ ELECTRICA, AGUA PORTABLE, DRENAJE Y	OBRAS ELECUTADAS	1	1	1	1	1	1	1	1	1	1	1	1	100
														0
														100
														40

Explicaciones y causas de las variaciones al incumplimiento de la programación

L.A.E. ANGELICA OLIVARES GARCIA
Elaboró

LIC. ANTONIO JACOBO GARCIA
Revisó

LIC. SANDRA SANCHEZ RAMOS
Autorizó



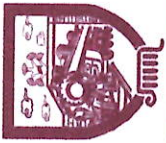
TESORERA MUNICIPAL
DE CUAPIAXTLA DE MADERO,
PUEBLA
2024-2027



CONTRALOR MUNICIPAL
DE CUAPIAXTLA DE MADERO,
PUEBLA
2024-2027



PRESIDENTA MUNICIPAL
DE CUAPIAXTLA DE MADERO,
PUEBLA
2024-2027



Ficha Técnica de Seguimiento de Indicadores

Reporte:

SEGUNDO TRIMESTRE



COMPONENTE 3

Ficha Técnica de Seguimiento de Indicadores (FTSI)

Nombre del Municipio:	CUAPIAXTLA DE MADERO		
Resumen Narrativo de la MIR:	REHABILITACIÓN DE EDIFICIOS Y ESPACIOS PÚBLICOS (AULAS EDUCATIVAS Y CENTROS DE SALUD) OTORGADOS		
Programa Presupuestario:	OBRAS PÚBLICAS		
Unidad responsable:	REGIDURÍA DE DESARROLLO URBANO, MEDIO AMBIENTE, ECOLOGÍA, OBRAS Y SERVICIOS PÚBLICOS		

Datos de identificación del indicador			
Nombre del indicador:	PORCENTAJE DE EDIFICIOS PÚBLICOS QUE FUERON RESTAURADOS		Tipo de indicador:
Descripción ¿qué mide el indicador?:	PORCENTAJE ESPACIOS PÚBLICOS		Dimensión del indicador:
Unidad de medida:	V1/V2*100=		Unidad Responsable del indicador del Componente 3:
Método de cálculo o Fórmula del indicador:	Algoritmo	Numerador (Variable 1) Denominador (Variable 2)	REGIDURÍA DE DESARROLLO URBANO, MEDIO AMBIENTE, OBRAS Y SERVICIOS PÚBLICOS
Numerador (Variable 1)	MEDIO DE VERIFICACIÓN DE LAS VARIABLES		
Numerador (Variable 2)	LISTA REALIZADA POR EL DEPARTAMENTO DE OBRAS		
CENSO REALIZADO POR EL DEPARTAMENTO DE OBRAS			

Características del indicador	Claridad	Relevancia	Economía	Monitoreable	Adecuado	Aporte marginal
			x	x		
			Permite conocer la calidad de los materiales	se pueden contabilizar cuantas personas cuentan con todos los servicios		

Determinación de Metas			
Valor	Año	Periodicidad:	Semestral
30%	2023	Sentido del indicador:	Comportamiento del indicador:
		Ascendente	Regular
Metas Anuales			
Ejercicio fiscal:	2025	2026	2027
Programada	33%	34%	33%
Realizada			
		Acumulada	Observaciones y/o comentarios

Programación de Metas subanuales

Metas	1er Trimestre			2do Trimestre			3ro Trimestre			4to Trimestre			Meta acumulada
	Ene	Feb	Mar	Abr	May	Jun	Jul	Ago	Sep	Oct	Nov	Dic	
Programada (Variable 1)	1		1					1		1			5
Programada (Variable 2)	3												3
Realizado (Variable 1)	1			1									2
Realizado (Variable 2)	3												3

Parámetros de semaforización	1er Trimestre		2do Trimestre		3ro Trimestre		4to Trimestre		Cumplimiento del indicador (Realizado entre lo programado)
	Ene	Feb	Mar	Abr	May	Jun	Jul	Ago	
Menor a 80%									Critico
Mayor o igual a 80% y menor a 90%									En riesgo
Mayor o igual a 90% y menor o igual a 100%									Mayor a 110% y menor o igual 120%
Mayor a 110%									En riesgo
Mayor a 120%									Mayor a 130%

Resumen Narrativo	Unidad de medida	1er Trimestre			2do Trimestre			3ro Trimestre			4to Trimestre			Meta acumulada
		Ene	Feb	Mar	Abr	May	Jun	Jul	Ago	Sep	Oct	Nov	Dic	
1.- COMPRAR MATERIAL DE CONSTRUCCION	COMPRAS	1	1	1	1	1	1	1	1	1	1	1	1	1
2.- COMPRAR MUJERES DE MADERA	COMPRAS	1	1	1	1	1	1	1	1	1	1	1	1	1
3.- EJECUCION DE OBRAS DE REHABILITACION Y/O CONSTRUCCION DE	OBRAS EJECUTADAS	1	1	1	1	1	1	1	1	1	1	1	1	1

Explicaciones y causas de las variaciones al incumplimiento de la programación

Angelica Olivares Garcia

L.A.E. ANGELICA OLIVARES GARCIA
Elaboró

Antonio Jacobo Garcia

LIC. ANTONIO JACOBO GARCÍA
Revisó

Sandra Sanchez Ramos

LIC. SANDRA SÁNCHEZ RAMOS
Autorizó



TESORERA MUNICIPAL
DE CUAPIAXTLA DE MADERO,
PUEBLA
2024-2027



CONTRALOR MUNICIPAL
DE CUAPIAXTLA DE MADERO,
PUEBLA
2024-2027



PRESIDENTA MUNICIPAL
DE CUAPIAXTLA DE MADERO,
PUEBLA
2024-2027



Ficha Técnica del Programa presupuestario



1. Diagnóstico del Programa presupuestario

Datos de identificación del Programa Presupuestario (Pp)

Nombre del Municipio:

CUAPIAXTLA DE MADERO

Ejercicio fiscal:

2025

Nombre del Programa presupuestario:

SEGURIDAD PÚBLICA

Clave del Programa presupuestario:

1

Dependencia o Entidad responsable del Pp:

REGIDOR DE GOBERNACIÓN, JUSTICIA, SEGURIDAD PÚBLICA Y PROTECCIÓN CIVIL

1.1 Descripción del Problema

Antecedentes y definición del problema

Justificación del Pp

A EXPERIENCIA HA DEMOSTRADO QUE CUALQUIER ACCIÓN QUE SE EMPRENDA PARA PREVENIR LA DELINCUENCIA Y COMBATIR EL DELITO, NO TENDRÍA ÉXITO SI NO SE CUENTA CON LA PARTICIPACIÓN DE LA CIUDADANÍA, ES POR ELLO QUE, CON UN NUEVO ESQUEMA, LA FORMULACIÓN DE PROGRAMAS Y LA REALIZACIÓN DE ACCIONES DEL QUEHACER PÚBLICO, DEBEN ESTABLECERSE CON LA PARTICIPACIÓN DE LA SOCIEDAD. EL PROGRAMA PRESUPUESTARIO DE SEGURIDAD PÚBLICA FOCALIZA SUS ACCIONES EN REDUCIR LOS NIVELES DE DELINCUENCIA YA QUE EN LOS ÚLTIMOS AÑOS ESTOS SE INCREMENTARON DEBIDO AL ROBO DE COMBUSTIBLE, POR LO QUE AL CENTRAR ACCIONES ESPECÍFICAS EN LA PREPARACIÓN, EQUIPAMIENTO Y DESEMPEÑO DEL CUERPO POLICIAO SE MEJORARÁN Y REDUCIRÁN LOS ACTOS DELICTIVOS EN NUESTRO MUNICIPIO.

Estado actual del problema

Uno de los grandes desafíos para el municipio en materia de seguridad pública es que ante los hechos delictivos tendrá que transitar de un modelo reactivo, centrado en la persecución y el castigo, hacia un modelo preventivo basado en evitar las causas que los originan. Sin embargo, es necesario afrontarlo conjuntamente con la sociedad para revertir esta situación e ir devolviendo a la comunidad lo que le corresponde. La problemática de seguridad que se padece se debe a la desconfianza ciudadana hacia las autoridades, el incremento del consumo de drogas ilícitas, el ingreso de nuestros jóvenes a organizaciones delictivas por la ubicación del municipio (triángulo rojo) y la ausencia de los valores cívicos que deberían formarse desde el seno familiar. Que, a través de la asertividad, Policías, Ciudadanos y Autoridades, puedan generar una organización de aprendizaje para mejorar la calidad de vida en su comunidad, conscientes de su responsabilidad para construir y mantener la seguridad ciudadana, de tal manera que todos puedan gozar de plena libertad para realizar sus actividades lícitas, sin riesgos a su integridad física, psicológica y moral, a sus bienes privados y públicos. La creación de un servicio de patrullaje de carácter preventivo proactivo que oriente todos sus métodos y estrategias al servicio de la sociedad trabajando por la comunidad, en la comunidad y con la comunidad, y que se caracterice por ser analista, informativo, colaborador y proactivo, para hacer más eficaz y eficiente la acción policial y crear las condiciones de una verdadera tranquilidad pública e incrementar la confianza hacia la corporación para prevenir el crimen y la violencia. Que los ciudadanos en alianza estratégica con la Policía y la comunidad organizada sean los constructores de sus propias condiciones de seguridad ciudadana, participando activamente en el diagnóstico, análisis y propuestas de solución de sus propios problemas.

Evolución del problema

En tres de los seis municipios que cuentan con Arcos de Seguridad se incrementó la incidencia delictiva de 2016 a 2018, se trata de Palmar de Bravo, que tuvo un aumento de 50 por ciento, Cuapiaxtla de Madero donde la ampliación fue de 34 por ciento e Izúcar de Matamoros con casi 9 por ciento. Los datos del Secretariado Ejecutivo del Sistema Nacional de Seguridad Pública (SESNSP), reflejan que la incidencia delictiva en estos municipios va en aumento, ya que durante el primer semestre del 2019 en municipios como Altepexi y Cuapiaxtla de Madero ya se superaron los ilícitos presentados durante todo el 2016, fecha en que comenzaron a operar los Arcos de Seguridad. De acuerdo con datos del SESNSP, la incidencia delictiva en general tuvo un repunte en algunos municipios, es el caso de Palmar de Bravo, donde en 2016 se denunciaron 306 ilícitos y para el 2018 un total de 621; en Cuapiaxtla de Madero, en el mismo periodo, los delitos reportados pasaron de 65 a 99, y en Izúcar de Matamoros de 892 a 980. Al revisar la incidencia delictiva en cada uno de los municipios, se desprende que el robo de vehículo es el que

Experiencias de atención

EN EL AMBITO NACIONAL SE PRESENTÓ Y APROBÓ EL 26 DE MARZO DEL 2019 EN EL CONGRESO DE LA UNIÓN UNA INICIATIVA DE REFORMA A LA CONSTITUCIÓN POLÍTICA DE LA REPÚBLICA A FIN DE CONFORMAR LA GUARDIA NACIONAL COMO INSTRUMENTO PRIMORDIAL DEL EJECUTIVO FEDERAL EN LA PREVENCIÓN DEL DELITO, LA PRESERVACIÓN DE LA SEGURIDAD PÚBLICA, LA RECUPERACIÓN DE LA PAZ Y EL COMBATE A LA DELINCUENCIA EN TODO EL PAÍS, CUYA BASE DE TRABAJO ES LA COORDINACIÓN ENTRE LAS INSTITUCIONES NACIONALES, ESTATALES Y REGIONALES PARA LA CONSTRUCCIÓN DE LA PAZ Y EL COMBATE A EN CADA UNA DE LAS 266 REGIONES EN QUE SE DIVIDE EL PAÍS PARA LA CONSTRUCCIÓN DE PAZ Y SEGURIDAD SE DESTINARÁN OTROS TANTOS DESTACAMIENTOS DE LA GUARDIA NACIONAL PARA LA PREVENCIÓN, INVESTIGACIÓN, DETENCIÓN Y PUESTA A DISPOSICIÓN DE DETENIDOS ANTE EL MINISTERIO PÚBLICO Y APORTACIÓN DE LAS PRUEBAS EXIGIDAS POR LA LEY. LA DESIGNACIÓN DEL NÚMERO DE ELEMENTOS, PERSONAL ESPECIALIZADO Y RECURSOS DE INVESTIGACIÓN E INTELIGENCIA A CADA REGIÓN, SE REALIZARÁ EN FUNCIÓN DEL NÚMERO DE HABITANTES Y CONSIDERANDO LA INCIDENCIA DELICTIVA Y LAS PROYECCIONES DE CRIMINALIDAD. POR LO ANTERIOR EXISTEN PROGRAMAS DE CAPACITACIÓN PARA LOS ELEMENTOS DE LA POLICIA MUNICIPAL, Y NUESTRO MUNICIPIO PUEDE PARTICIPAR EN PROGRAMAS PARA EL SUBSIDIO EN LA ADQUISICIÓN DE UNIDADES DE PATRULLAJE Y EQUIPO DE PROTECCIÓN, ASÍ COMO UNIFORMES.

1.2 Metodología para la identificación de la población objetivo y definición de fuentes de información.

CUANDO SE HABLE DE LA POBLACIÓN OBJETIVO, SE HACE REFERENCIA A TODA LA POBLACIÓN DEL MUNICIPIO DE CUAPIAXTLA DE MADERO PUEBLA, PUES AL MEJORAR EL DESEMPEÑO DE LA POLICIA MUNICIPAL TODA LA CIUDADANIA SE VERÁ VENERIFICADA

Definición y cuantificación de los conceptos poblacionales del Pp

Población Potencial	POBLACIÓN TOTAL DEL MUNICIPIO DE CUAPIAXTLA DE MADERO	Cuantificación: Criterios de Focalización	10,542
Población Objetivo	POBLACIÓN ECONOMICAMENTE ACTIVA O PERSONAS VULNERABLES	Cuantificación: Criterios de Focalización	7842
Población atendida (beneficiarios)	PERSONAL DE SEGURIDAD PÚBLICA	Cuantificación: Criterios de Focalización	19
		PERSONAS VULNERABLES	
		PERSONAL DE SEGURIDAD PÚBLICA QUE LABORA EN EL MUNICIPIO	

L.A.E. ANGELICA OLIVARES GARCIA
Elaboró

LIC. ANTONIO JACOBO GARCÍA

LIC. SANTO ANTONIO RAMOS



TESORERA MUNICIPAL
DE CUAPIAXTLA DE MADERO,
PUEBLA
2024-2027



CONTRALOR MUNICIPAL
DE CUAPIAXTLA DE MADERO,
PUEBLA
2024-2027



PRESIDENTA MUNICIPAL
DE CUAPIAXTLA DE MADERO,
PUEBLA
2024-2027



Ficha Técnica del Programa presupuestario



2. Estructura Analítica del Programa presupuestario

Base de identificación del Programa Presupuestario o (Pp):

Nombre del Municipio:

Ejercicio Fiscal:

Nombre del Programa presupuestario:

Clave del Programa presupuestario:

Dependencia o Entidad responsable del Pp:

CUAJIMALPA DE MORELOS

2025

SEGURIDAD PÚBLICA

1

REGIDOR DE GOBERNACIÓN, JUSTICIA, SEGURIDAD PÚBLICA Y PROTECCIÓN CIVIL

Activo del Programa

LAS PERSONAS COMEN EN LA ESCUELA MUNICIPAL

LOS ALUMBROS EN ESCUELAS QUE INTERVIENEN EN MARCHAS REBELDES O ACTOS DELICTIVOS DEMONSTRATIVOS, ORGANIZADOS

LOS ELEMENTOS DE SEGURIDAD PÚBLICA DESENCEN LOS PROCEDIMIENTOS BÁSICOS DE SEGURIDAD PÚBLICA Y COMETEN FALTAS A LOS DE RECHOS HUMANOS, PROVOCANDO LA DESCONFIANZA DE LA GENTE EN LAS AUTORIDADES.

LOS ELEMENTOS DE SEGURIDAD PÚBLICA DESENCEN LOS PROCEDIMIENTOS BÁSICOS

FALTA DE PATRULLAS Y FALTA DE CORRECCIÓN VISUAL

FALTA DE PATRULLAS Y FALTA DE CORRECCIÓN VISUAL

FALTA DE PATRULLAS Y FALTA DE CORRECCIÓN VISUAL

FALTA DE PATRULLAS Y FALTA DE CORRECCIÓN VISUAL

FALTA DE PERSONAL EN EL ÁREA DE SEGURIDAD PÚBLICA

LAS PATRULLAS NO HAYEN EN UNIFORMES POR FALTA DE COMODIDAD

FALTA DE PERSONAL EN EL ÁREA DE SEGURIDAD PÚBLICA

FALTA DE UNIFORMES PARA LA POLICIA MUNICIPAL

PATRULLAS INSERVIBLES POR FALTA DE MANTENIMIENTO MECANICO

FALTA DE UNIFORMES PARA LA POLICIA MUNICIPAL

EQUIPOS DE INSPECCIÓN EN MAL ESTADO O INSERVIBLES

PATRULLAS EQUIPOS CORRECTO PARA ATENDER LAS EMERGENCIAS NECESARIAS

EQUIPOS DE INSPECCIÓN EN MAL ESTADO O INSERVIBLES

FALTA DE PERSONAL, LOS ELEMENTOS EN ACTIVO PARA ATENDER EMERGENCIAS DE SEGURIDAD

NO EXISTEN PATRULLAS DISPONIBLES PARA ATENDER LAS EMERGENCIAS

FALTA DE PERSONAL, LOS ELEMENTOS EN ACTIVO PARA ATENDER EMERGENCIAS DE SEGURIDAD

FALTA DE PAGO DE OBLIGACIONES FINANCIERAS CON EL CEBEST DE ETIQUA

FALTA DE EQUIPOS DE VISO OCULAR

FALTA DE PAGO DE OBLIGACIONES FINANCIERAS CON EL CEBEST DE ETIQUA



Ficha Técnica del Programa presupuestario

3. Alineación del Programa presupuestario a los Instrumentos de Planeación Estratégica

Datos de identificación del Programa Presupuestario (Pp)

Nombre del Municipio:

CUAPIAXTLA DE MADERO

Ejercicio fiscal:

2025

Nombre del Programa presupuestario:

SEGURIDAD PÚBLICA

Clave del Programa presupuestario:

1

Dependencia o Entidad responsable del Pp:

REGIDOR DE GOBERNACIÓN, JUSTICIA, SEGURIDAD PÚBLICA Y PROTECCIÓN CIVIL

Nivel de objetivo de la MIR		Objetivos de Desarrollo Sostenible (ODS) Agenda 2030	Objetivos con enfoque de perspectiva de género e igualdad
Fin	Objetivos	Metas	
PROMOVER EL RESPETO A LOS DERECHOS HUMANOS CAPACITANDO A LOS ELEMENTOS DE SEGURIDAD PÚBLICA PARA SU CORRECTO DESEMPEÑO	5. Lograr la igualdad entre los géneros y empoderar a todas las mujeres y las niñas	5.2 Eliminar todas las formas de violencia contra todas las mujeres y las niñas en los ámbitos público y privado, incluidas la trata y la explotación sexual y otros tipos de	Lograr la igualdad entre los géneros y empoderar a todas las mujeres y las niñas.
LOS POLICIAS MUNICIPALES ACTUAN DE FORMA ASERTIVA ANTE SITUACIONES Y ACTOS DELICTIVOS	16. Promover sociedades pacíficas e inclusivas para el desarrollo sostenible, facilitar el acceso a la justicia para todos y crear instituciones eficaces, responsables e	16a Fortalecer las instituciones nacionales pertinentes, incluso mediante la cooperación internacional, para crear a todos los niveles, particularmente en los países	Aprobar y fortalecer políticas acertadas y leyes aplicables para promover la igualdad de género y el empoderamiento de todas las mujeres y las niñas a

Alineación al Plan Municipal de Desarrollo

Eje	Seguridad Pública y Justicia confiable para la Construcción de la Paz Social.
Objetivo	Garantizar la seguridad y la paz social del municipio con pleno respeto a los derechos humanos, capacitando a los elementos de seguridad pública para su correcto desempeño.
Estrategias	Garantizar la seguridad y paz social en todo el territorio municipal.
Líneas de Acción	<ol style="list-style-type: none"> 1.- Capacitar a los Elementos policiacos para su correcto desempeño. 2.- Mantener a los elementos y comandancia con equipo de calidad para la correcta operación. 3.- Incrementar el patrullaje de vigilancia en el área municipal.

Alineación al Plan Estatal de Desarrollo

1. SEGURIDAD PÚBLICA, JUSTICIA Y ESTADO DE DERECHO.

SEGURIDAD PÚBLICA

Mejorar las condiciones de seguridad y justicia en las que se encuentra el estado, tomando como base la cultura de legalidad, el respeto y la protección a los derechos humanos para contar con un ambiente de tranquilidad.

Consolidar los mecanismos de prevención y atención tanto de la violencia como de la delincuencia, para generar condiciones de estabilidad social en el estado.

- 2. Mejorar los esquemas de actuación de la autoridad respetando los ordenamientos jurídicos establecidos.
- 3. Promover esquemas permanentes para la profesionalización de los recursos humanos.
- 5. Impulsar la certificación de los elementos operativos de seguridad pública tanto a nivel municipal como estatal.
- 6. Ampliar y mejorar el equipamiento policial y sus condiciones laborales para lograr un mejor desempeño en las funciones.

TAZA DE INCIDENCIA DELICTIVA

L.A.E. ANGELICA OLIVARES GARCIA
Elaboró




TESORERA MUNICIPAL
DE CUAPIAXTLA DE MADERO,
PUEBLA
2024-2027

LIC. ANTONIO JACOBO GARCÍA
Revisó




CONTADOR MUNICIPAL
DE CUAPIAXTLA DE MADERO,
PUEBLA
2024-2027

LIC. SANDRA SÁNCHEZ RAMOS
Autorizó




PRESIDENTA MUNICIPAL
DE CUAPIAXTLA DE MADERO,
PUEBLA
2024-2027



Ficha Técnica del Programa presupuestario

4. Matriz de Indicadores para Resultados (MIR)

Datos de identificación del Programa Presupuestario (Pp)

Nombre del Municipio:

CUAPIXTLA DE MADERO

Ejercicio Fiscal:

2025

Nombre del Programa presupuestario:

SEGURIDAD PÚBLICA

Clave del Programa presupuestario:

1

Dependencia o Entidad responsable del Pp:

REGIDOR DE GOBERNACIÓN, JUSTICIA, SEGURIDAD PÚBLICA Y PROTECCIÓN CIVIL

Nivel	Resumen Narrativo (Objetivos)	Indicadores (Nombre del indicador y método de cálculo)	Medios de Verificación	Supuestos
FIN	PROMOVER EL RESPETO A LOS DERECHOS HUMANOS CAPACITANDO A LOS ELEMENTOS DE SEGURIDAD PÚBLICA PARA SU CORRECTO DESEMPEÑO	PORCENTAJE DE ARRESTOS CON USO DE VIOLENCIA	N° DE ARRESTOS RELIZADOS CON USO DE VIOLENCIA/ARRESTOS REPORTADOS EN EL AÑO*100=	LOS POLICIAS NO CONOCEN EL PROCEDIMIENTO PARA REALIZAR UN ARRESTO
PROPÓSITO	LOS POLICIAS MUNICIPALES ACTUAN DE FORMA ASERTIVA ANTE SITUACIONES Y ACTOS DELICTIVOS	PORCENTAJE DE POLICIAS QUE APRUEBAN EL EXAMEN DE CONFIANZA.	N° DE POLICIAS QUE APRUEBAN EL EXAMEN DE CONFIANZA/TOTAL DE POLICIAS QUE INTEGRAN EL BANDO DE SEGURIDAD MUNICIPAL*100=	HACEN USO DE LA VIOLENCIA EN CADA ARRESTO REALIZADO
COMPONENTES	1	ELEMENTOS DE SEGURIDAD CAPACITADOS Y EQUIPADOS	PORCENTAJE DE EQUIPO FUNCIONAL DE LA POLICIA MUNICIPAL	EXISTEN POCOS ELEMENTOS PARA HACER LOS RONDINES
	2	VEHÍCULOS DE PATRULLAJE OPERADO	PROMEDIO DE RONDINES DE VIGILANCIA QUE SE REALIZAN EN CADA COMUNIDAD	LAS UNIDADES DE PATRULLAJE NO FUNCIONAN Y LA REPARACIÓN ES COSTOSA
	3			
	4			
	5			

1.1	PAGAR AL PERSONAL DEL AREA DE GOBERNACIÓN Y ELEMENTOS	QUINCENAS PAGADAS	NOMINAS FIRMADAS	LOS POLICIAS NO CONOCEN EL PROCEDIMIENTO
1.2	COMPRAR UNIFORMES PARA ELEMENTOS DE LA POLICIA	COMPRAS REALIZADAS	FACTURAS PAGADAS	LOS POLICIAS NO CONOCEN EL PROCEDIMIENTO
1.3	COMPRAR O REPARAR EL EQUIPO DE PROTECCIÓN Y ARMAMENTO	PAGOS REALIZADOS	FACTURAS PAGADAS	EXISTEN POCOS ELEMENTOS PARA HACER LOS
1.4	PAGAR LA RENTA DE VIVIENDA PARA ELEMENTOS DE LA MARINA	PAGOS REALIZADOS	FACTURAS PAGADAS	EXISTEN POCOS ELEMENTOS PARA HACER LOS
1.5	APORTAR AL CERESO DE TEPECA	PAGOS REALIZADOS	FACTURAS PAGADAS	EXISTEN POCOS ELEMENTOS PARA HACER LOS
2.1	PAGAR EL CONSUMO DE COMBUSTIBLES PARA LAS PATRULLAS	PAGOS REALIZADOS	FACTURAS PAGADAS	LAS UNIDADES DE PATRULLAGE NO FUNCIONAN Y
2.2	HACER EL MANTENIMIENTO MECANICO DE LAS PATRULLAS	PAGOS REALIZADOS	FACTURAS PAGADAS	LAS UNIDADES DE PATRULLAGE NO FUNCIONAN Y
2.3	COMPRAR LLANTAS, REFACCIONES Y ACCESORIOS PARA LAS PATRI	COMPRAS REALIZADAS	FACTURAS PAGADAS	LAS UNIDADES DE PATRULLAGE NO FUNCIONAN Y
2.4	ADQUIRIR NUEVAS UNIDADES DE PATRULLAIE	ADQUISICIONES HECHAS	FACTURAS PAGADAS	LAS UNIDADES DE PATRULLAGE NO FUNCIONAN Y
2.5	COMPRAR Y DAR MANTENIMIENTO DE EQUIPO DE COMUNICACIÓN	PAGOS REALIZADOS	FACTURAS PAGADAS	HACEN USO DE LA VIOLENCIA EN CADA ARRESTO
3.1				
3.2				
3.3				
3.4				
3.5				
4.1				
4.2				
4.3				
4.4				
4.5				
5.1				
5.2				
5.3				
5.4				
5.5				

Costo Total del Programa	Aprobado: \$ 6,949,999.88	Modificado: \$ 6,949,999.88	Devengado: \$ 2,855,505.99	Ejercido: \$ 2,855,505.99
--------------------------	---------------------------	-----------------------------	----------------------------	---------------------------

1.1 Recursos Fiscales:	Especificar:	1.5 Recursos Federales;	FISM	Especificar:	1.5 Recursos Federales;	FORTAMUN	Especificar:
\$	538,487.01	\$	2,317,018.98	\$	\$	\$	\$

3.0.0.0 SECTOR PÚBLICO MUNICIPAL 3.1.0.0 SECTOR PÚBLICO NO FINANCIERO 3.1.1.0 GOBIERNO GENERAL MUNICIPAL 3.1.1.1.0 Gobierno Municipal	Clasificación Administrativa		Clasificación Funcional y Programática			
	Finalidad	Función	Subfunción	Programa presupuestario (verificar presupuesto)		
	1. Gobierno	1.7. Asuntos de orden público y de seguridad interior	1.7.1 Policia	SEGURIDAD PÚBLICA		

[Signature]

L.A.E. ANGELICA OLIVARES GARCIA
Elaboró



TESORERA MUNICIPAL
DE CUAPIAXTLA DE MADERO,
PUEBLA
2024-2027

[Signature]

LIC. ANTONIO COBO GARCÍA



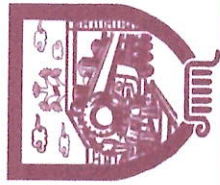
CONTRALOR MUNICIPAL
DE CUAPIAXTLA DE MADERO,
PUEBLA
2024-2027

[Signature]

LIC. SANDRA SÁNCHEZ RAMOS



PRESIDENTA MUNICIPAL
DE CUAPIAXTLA DE MADERO,
PUEBLA
2024-2027



Reporte:

SEGUNDO TRIMESTRE

Ficha Técnica del Programa presupuestario



FIN

Ficha Técnica de Seguimiento de Indicadores (FTSI)

CUAPIXTLA DE MADERO

PROMOVER EL RESPETO A LOS DERECHOS HUMANOS CAPACITANDO A LOS ELEMENTOS DE SEGURIDAD PUBLICA PARA SU CORRECTO DESEMPEÑO

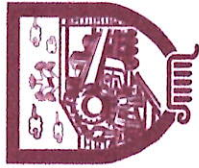
Datos de Identificación del Programa Institucional
SEGURIDAD PÚBLICA

REGIDOR DE GOBERNACIÓN, JUSTICIA, SEGURIDAD PÚBLICA Y PROTECCIÓN CIVIL

Datos de Identificación del Indicador

Nombre del indicador:	PORCENTAJE DE ARRESTOS CON USO DE VIOLENCIA		Tipo de indicador:	Estratégicos
Descripción ¿qué mide el indicador?	PORCENTAJE		Dimensión del indicador:	Eficiencia
Unidad de medida:	ARRESTOS		Unidad Responsable del indicador de FIN:	REGIDOR DE GOBERNACIÓN, JUSTICIA, SEGURIDAD PÚBLICA Y PROTECCIÓN CIVIL
Método de cálculo o Fórmula del indicador:	$V1/V2*100=$	Algoritmo	Nº DE ARRESTOS REALIZADOS CON USO DE VIOLENCIA	
			ARRESTOS REPORTADOS EN EL AÑOS	
Numerador (Variable 1)	Medios de verificación de las variables			
Denominador (Variable 2)	REPORTE DE ARRESTOS EN LA BITACORA			
	REPORTE ANUAL DE ARRESTOS			

Características del indicador	Claridad	Relevancia	Economía	Monitoreable	Adecuado	Aporte margin
Justificación del cumplimiento de las características CREMAA				X	X	cuando los enfrentamientos se reducen es por la capacidad del policía para hacer un arresto y justificar su actuar.



Reporte:

SEGUNDO TRIMESTRE

Ficha Técnica del Programa presupuestario



FIN

Ficha Técnica de Seguimiento de Indicadores (FTSI)

Determinación de Metas		Semestral	
Línea base	Valor	Año	Periodicidad:
	30%	2021	Sentido del indicador:
			Comportamiento del indicador:
			Regular
Metas Anuales			
Ejercicio fiscal:	2025	2026	Acumulada (metas de la Administración)
Programada	33%	34%	Observaciones y/o comentarios
Realizada			

Programación de Metas subanuales													
Metas	1er Trimestre			2do Trimestre			3ro Trimestre			4to Trimestre			Meta Anual (acumulada)
	Ene	Feb	Mar	Abr	May	Jun	Jul	Ago	Sep	Oct	Nov	Dic	
Programada (Variable 1)	3	3	3	3	3	3	3	3	3	3	3	3	39
Programada (Variable 2)	5	5	5	5	5	5	5	5	5	5	5	5	60
Realizado (Variable 1)	2	1	2	2	1	2							8
Realizado (Variable 2)	6	4	5	6	7	5							27

Parámetros de semaforización	En riesgo		En riesgo		En riesgo		En riesgo		En riesgo		En riesgo		Cumplimiento del indicador (Realizado entre lo programado)
	Mayor a 80%	Menor a 80%	Mayor o igual a 80% y menor a 90%	Mayor o igual a 90% y menor a 95%	Mayor o igual a 95% y menor a 100%	Menor o igual a 100%	Mayor a 110% y menor o igual a 120%	Mayor a 120%	Mayor a 170%	Critico	Critico		
	Critico	Critico	En riesgo	En riesgo	En riesgo	En riesgo	En riesgo	En riesgo	En riesgo	En riesgo	En riesgo	Critico	

Explicaciones y causas de las variaciones al incumplimiento de la programación

Elaboro

L.A.E. ANGELICA OLIVARES GARCIA



CONTRALOR MUNICIPAL
DE CUAPIAXTLA DE MADERO,
PUEBLA
2024-2027

Revisó

LIC. ANTONIO YACOBO GARCÍA



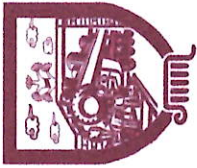
CONTRALOR MUNICIPAL
DE CUAPIAXTLA DE MADERO,
PUEBLA
2024-2027

Elaboro

LIC. SANDRA GONZALEZ RAMOS



PRESIDENTA MUNICIPAL
DE CUAPIAXTLA DE MADERO,
PUEBLA
2024-2027



Reporte:

SEGUNDO TRIMESTRE



Ficha Técnica del Programa presupuestario

PROPÓSITO

Ficha Técnica de Seguimiento de Indicadores (FTSI)

Valor		Año	Periodicidad:	Semestral	
Línea base	14%	2023	Sentido del indicador:	Ascendente	Comportamiento del indicador: Regular
Ejercicio fiscal:	2025	2026	Metas Anuales		
Programada	33%	34%	2027	Acumulada (metas de la Administración)	Observaciones y/o comentarios
Realizada			33%	100%	

Metas	Programación de Metas subanuales												Meta Anual (acumulada)
	1er Trimestre			2do Trimestre			3ro Trimestre			4to Trimestre			
Programada (Variable 1)	Ene	Feb	Mar	Abr	May	Jun	Jul	Ago	Sep	Oct	Nov	Dic	10
Programada (Variable 2)	6	0	0	1	0	1	0	0	0	0	1	1	18
Realizado (Variable 1)	1	0	2	0	0	0							3
Realizado (Variable 2)	18												18

Parámetros de semaforización	Critico	En riesgo	Mayor a 110% y menor a 120%	Mayor a 100% y Menor a igual 110%	Acceptable	En riesgo	Critico	Cumplimiento del indicador (Realizado entre lo programado)
Menor a 80%	Mayor o igual a 80% y menor a 90%	Mayor o igual a 90% y Menor o igual 110%	Mayor a 110% y menor a igual 120%	En riesgo	Mayor a 120%	En riesgo	Critico	15%

Explicaciones y causas de las variaciones al incumplimiento de la programación

L.A.E. ANGELICA OLIVARES GARCIA
Elaboró

LIC. ANTONIO VACOCO GARCÍA

LIC. SANDRA GONZALEZ RAMOS



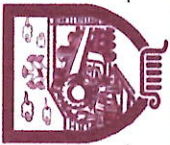
TESORERA MUNICIPAL
DE CUAPIAXTLA DE MADERO,
PUEBLA
2024-2027



CONTRALOR MUNICIPAL
DE CUAPIAXTLA DE MADERO,
PUEBLA
2024-2027



PRESIDENTA MUNICIPAL
DE CUAPIAXTLA DE MADERO,
PUEBLA
2024-2027



Ficha Técnica de Seguimiento de Indicadores

Reporte:

SEGUNDO TRIMESTRE



PIENSA Y ACTÚA EN GRANDE

COMPONENTE 1

Ficha Técnica de Seguimiento de Indicadores (FTSI)

Nombre del Municipio:	CUAPIAXTLA DE MADERO		
Resumen Narrativo de la MIR:	ELEMENTOS DE SEGURIDAD CAPACITADOS Y EQUIPADOS		
Programa Presupuestarios:	SEGURIDAD PÚBLICA		
Unidad responsable:	RÉGIDOR DE GOBERNACIÓN, JUSTICIA, SEGURIDAD PÚBLICA Y PROTECCIÓN CIVIL		

Datos de identificación del Indicador

Nombre del indicador:	PORCENTAJE DE EQUIPO FUNCIONAL DE LA POLICIA MUNICIPAL			Tipo de indicador:	Economía
Descripción ¿qué mide el indicador?	cantidad de equipo funcional y en buen estado			Dimensión del indicador:	RECIDOR DE GOBERNACIÓN, JUSTICIA, SEGURIDAD PÚBLICA Y PROTECCIÓN CIVIL
Unidad de medida:	equipamiento funcional			Unidad Responsable del indicador del Componente 1:	EQUIPO EN BUEN ESTADO SEGUN INVENTARIO DE BIENES MUEBLES
Método de cálculo o Fórmula del Indicador:	$(V1/V2) * 100 =$			Algoritmo	TOTAL DEL EQUIPO REGISTRADO EN EL INVENTARIO DE BIENES MUEBLES
Numerador (Variable 1)	Medio de verificación de las variables			Numerador (Variable 1)	
Numerador (Variable 2)	inventario actualizado de equipo de protección			Denominador (Variable 2)	
	inventario anual de equipo de protección				

Características del indicador	Claridad	Relevancia	Economía	Monitoreable	Adecuado	Aporte marginal
Justificación del cumplimiento de las características CREMAA				X según el inventario de niemes muebles se pueden contabilizar los equipos en buen estado	X si mantenremos el equipo en buen estado tendremos a policas bien protegidos y confiados en su actuar en el trabajo	

Determinación de Metas

Valor	Año	Periodicidad:	Sentido del indicador:	Comportamiento del indicador:
60%	2023	Semestral	Ascendente	Ascendente
Metas Anuales				
Ejercicio fiscal:	2025	2026	2027	Observaciones y/o comentarios
Programada	33%	34%	33%	
Realizada				

Programación de Metas subanuales

Metas	1er Trimestre			2do Trimestre			3ro Trimestre			4to Trimestre			Meta acumulada
	Ene	Feb	Mar	Abr	May	Jun	Jul	Ago	Sep	Oct	Nov	Dic	
Programada (Variable 1)	17		8				5		6		6		42
Programada (Variable 2)	85												85

Realizado (Variable 1)	59												59
Realizado (Variable 2)	85												85

Parámetros de semaforización	1er Trimestre			2do Trimestre			3ro Trimestre			4to Trimestre			Cumplimiento del indicador (Realizado entre lo programado)
	Ene	Feb	Mar	Abr	May	Jun	Jul	Ago	Sep	Oct	Nov	Dic	
	Mayor a 80%	Critico	Mayor o igual a 80% y menor a 90%	En riesgo	Mayor o igual a 70% y Menor o igual a 80%	Aceptable	Mayor a 110% y menor o igual a 120%	En riesgo	Mayor a 130%	Critico			25%

Resumen Narrativo	Unidad de medida	1er Trimestre			2do Trimestre			3ro Trimestre			4to Trimestre			Meta acumulada
		Ene	Feb	Mar	Abr	May	Jun	Jul	Ago	Sep	Oct	Nov	Dic	
1.- PAGAR AL PERSONAL DEL AREA DE GOBERNACIÓN Y COMPRAS	PAGOS	2	2	2	2	2	2	2	2	2	2	2	3	100
2.- COMPRAS UNIFORMES PARA ELEMENTOS DE LA 3.- COMPRAS	COMPRAS			1									1	48
3.- COMPRAS REPARAR EQUIPO DE 4.- PAGAR RENTA DE 5.- VIVIENDA PARA ELEMENTOS DE LA 6.- APORTAR AL CERESO DE TEPECA	COMPRAS			1								1	1	100
				1								1	1	100
				1								1	1	100
				1								1	1	100
				1								1	1	100
				1								1	1	100

Explicaciones y causas de las variaciones al cumplimiento de la programación

L.A.E. ANGELICA OLIVARES GARCIA
Elaboró

LIC. ANTONIO JACOBO GARCÍA
Revisó

LIC. SANDRA SÁNCHEZ RAMOS
Autorizó



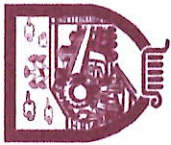
TESORERA MUNICIPAL
DE CUAPIAXTLA DE MADERO,
PUEBLA
2024-2027



CONTRALOR MUNICIPAL
DE CUAPIAXTLA DE MADERO,
PUEBLA
2024-2027



PRESIDENTA MUNICIPAL
DE CUAPIAXTLA DE MADERO
PUEBLA
2024-2027



Reporte:

SEGUNDO TRIMESTRE



Ficha Técnica de Seguimiento de Indicadores

COMPONENTE 2

Ficha Técnica de Seguimiento de Indicadores (FTSI)

Nombre del Municipio:	CUAPIAXTLA DE MADERO		
Resumen Narrativo de la MIR:	VEHÍCULOS DE PATRULLAJE OPERADO		
Programa Presupuestario:	SEGURIDAD PÚBLICA		
Unidad responsable:	REGIDOR DE GOBERNACIÓN, JUSTICIA, SEGURIDAD PÚBLICA Y PROTECCIÓN CIVIL		

Datos de Identificación del Indicador

Nombre del indicador:	PROMEDIO DE RONDINES DE VIGILANCIA QUE SE REALIZAN EN CADA COMUNIDAD			Tipo de indicador:	Estratégicos
Descripción de qué mide el indicador?	CUANTOS RONDINES SE REALIZAN EN EL MUNICIPIO			Dimensión del indicador:	Eficiencia
Unidad de medida:	RONDINES			Unidad Responsable del indicador del Componente 2:	REGIDOR DE GOBERNACIÓN, JUSTICIA, SEGURIDAD PÚBLICA Y PROTECCIÓN CIVIL
Método de cálculo o Fórmula del Indicador:	$V1/N2=$	Algoritmo	Numerador (Variable 1) Denominador (Variable 2)		Nº DE RONDINES REALIZADOS
Numerador (Variable 1)	Medio de verificación de las variables				
Numerador (Variable 2)	BITACORA DE RONDINES CENSO DEL INEGI				

Características del indicador	Claridad	Relevancia	Economía	Monitoreable	Adecuado	Aporte marginal
Justificación del cumplimiento de las características CREMAA				X	X	
				Los rondines se pueden contabilizar con la bitacora de seguridad	Si se aumenta el número de rondines se disminuye la denuncia por intentos de robo	

Determinación de Metas

Línea base	Valor	Año	Periodicidad:	Semestral		
	60%	2023	Sentido del indicador:	Ascendente	Comportamiento del indicador:	Ascendente
Ejercicio fiscal:	2025	2026	Metas Anuales			
	33%	34%	2027	Acumulada	Observaciones y/o comentarios	
Programada			33%			
Realizada						

Programación de Metas subanuales

Metas	1er Trimestre			2do Trimestre			3ro Trimestre			4to Trimestre			Meta acumulada
	Ene	Feb	Mar	Abr	May	Jun	Jul	Ago	Sep	Oct	Nov	Dic	
	Programada (Variable 1)	360	360	360	360	360	360	360	360	360	360	360	
Programada (Variable 2)	3	3	3	3	3	3	3	3	3	3	3	3	36
Realizado (Variable 1)	354	325	398	385	401	392							2255
Realizado (Variable 2)	3	3	3	3	3	3							18

Parámetros de semaforización	1er Trimestre		2do Trimestre		3ro Trimestre		4to Trimestre		Cumplimiento del indicador (Realizado entre lo programado)				
	Menor a 80%	Critico	Mayor o igual a 80% y menor a 90%	En riesgo	Mayor o igual a 90% y menor a 110%	Acceptable	Mayor a 110% y menor o igual a 120%	En riesgo		Máximo a 120%	Critico		
													25%

Actividades

Resumen Narrativo	Unidad de medida	1er Trimestre			2do Trimestre			3ro Trimestre			4to Trimestre			Meta acumulada
		Ene	Feb	Mar	Abr	May	Jun	Jul	Ago	Sep	Oct	Nov	Dic	
1.- PAGAR EL COMBUSTIBLE PARA LAS PATRULLAS	Progr. Real.	1	1	1	1	1	1	1	1	1	1	1	1	100
2.- HACER EL MANTENIMIENTO A LOS EQUIPOS DE LAS PATRULLAS	Progr. Real.	1	1	1	1	1	1	1	1	1	1	1	1	50
3.- REPARACIONES Y ACCESORIOS PARA LAS UNIDADES DE PATRULLAS	Progr. Real.	1	1	1	1	1	1	1	1	1	1	1	1	100
4.- ADQUISICIONES DE PATRULLAS	Progr. Real.	1	1	1	1	1	1	1	1	1	1	1	1	50
MANTENIMIENTO DE EQUIPO DE	Progr. Real.													41.7
														100
														0
														100
														50

Explicaciones y causas de las variaciones al incumplimiento de la programación

[Signature]

L.A.E. ANGELICA OLIVARES GARCIA
Elaboró



TESORERA MUNICIPAL
DE CUAPIAXTLA DE MADERO,
PUEBLA
2024-2027

[Signature]

LIC. ANTONIO JACOBO GARCÍA
Revisó



CONTRALOR MUNICIPAL
DE CUAPIAXTLA DE MADERO,
PUEBLA
2024-2027

[Signature]

LIC. SANDRA SÁNCHEZ RAMOS
Autorizó



PRESIDENTA MUNICIPAL
DE CUAPIAXTLA DE MADERO,
PUEBLA
2024-2027

MUNICIPIO DE CUAPIXTLA DE MADERO PU. A
RFC: MCM850101592
COMPORTAMIENTO PRESUPUESTARIO DE PROGRAMAS DE JUNIO 2025

Clave	Nombre	Aprobado	Modificado	Comprometido	Devengado	Ejercido	Pagado	Precompromisos
01	SEGURIDAD PUBLICA	6,949,999.88	6,949,999.88	2,855,505.99	2,855,505.99	2,855,505.99	2,855,505.99	2,855,505.99
Componente 01	ELEMENTOS DE SEGURIDAD CAPACITADOS Y EQUIPADOS	5,299,999.88	5,299,999.88	2,077,611.62	2,077,611.62	2,077,611.62	2,077,611.62	2,077,611.62
Actividad 01	PAGO DE PERSONAL DEL AREA DE GOBERNACION Y ELEMENTOS POLICIAOS	5,200,000.00	5,200,000.00	2,006,241.33	2,006,241.33	2,006,241.33	2,006,241.33	2,006,241.33
Actividad 02	COMPRA DE UNIFORMES PARA ELEMENTOS DE LA FOLICIA MUNICIPAL	20,000.00	20,000.00	1,669.89	1,669.89	1,669.89	1,669.89	1,669.89
Actividad 03	COMPRA O REPARACION DE EQUIPO DE PROTECCION Y ARMAMENTO (CHALECOS ATIBALAS, CARTUCHOS)	79,999.88	79,999.88	3,700.40	3,700.40	3,700.40	3,700.40	3,700.40
Actividad 04	PAGO DE RENTA DE VIVIENDA PARA ELEMENTOS DE LA MARINA QUIENES HACEN LABORES DE VIGILANCIA EN EL MUNI	0.00	0.00	66,000.00	66,000.00	66,000.00	66,000.00	66,000.00
Componente 02	VEHICULOS DE PATRULLAJE OPERADO	1,650,000.00	1,650,000.00	777,894.37	777,894.37	777,894.37	777,894.37	777,894.37
Actividad 01	PAGO DE COMBUSTIBLES PARA LAS PATRULLAS	1,650,000.00	1,650,000.00	520,963.14	520,963.14	520,963.14	520,963.14	520,963.14
Actividad 02	MANTENIMIENTO MECANICO DE LAS PATRULLAS	0.00	0.00	232,011.91	232,011.91	232,011.91	232,011.91	232,011.91
Actividad 03	COMPRA DE LLANTAS, REFACCIONES Y ACCESORIOS PARA LAS PATRULLAS	0.00	0.00	5,620.32	5,620.32	5,620.32	5,620.32	5,620.32
Actividad 05	COMPRA Y MANTENIMIENTO DE EQUIPO DE COMUNICACION Y VIDEO VIGILANCIA (RADIOS Y CAMARAS)	0.00	0.00	19,299.00	19,299.00	19,299.00	19,299.00	19,299.00
02	OBRAS PÚBLICAS	18,172,585.77	18,172,585.77	1,768,620.00	1,768,620.00	1,768,620.00	1,768,620.00	1,768,620.00
Componente 01	CAMINOS Y CARRETERAS QUE COMUNICAN A LAS COMUNIDADES CON LA CABECERA MUNICIPAL RESTAURADAS Y/O CONST	690,000.00	690,000.00	448,856.06	448,856.06	448,856.06	448,856.06	448,856.06
Actividad 01	PAGO DE PERSONAL QUE LABORA EN EL AREA DE OBRAS PÚBLICAS	540,000.00	540,000.00	361,061.06	361,061.06	361,061.06	361,061.06	361,061.06
Actividad 03	RENTA DE MAQUINARIA PESADA PARA RECONSTRUCCION DE CAMINOS Y AREAS MUNICIPALES	150,000.00	150,000.00	87,795.00	87,795.00	87,795.00	87,795.00	87,795.00
Componente 02	AMPLIACION Y CONSTRUCCION DE PED DE LUZ ELECTRICA, AGUA POTABLE Y DRENAJE EJECUTADOS	14,655,981.38	14,655,981.38	1,266,459.00	1,266,459.00	1,266,459.00	1,266,459.00	1,266,459.00
Actividad 01	PAGO DE ALUMBRADO PÚBLICO Y SERVICIO DE LUZ DE POZOS DE AGUA POTABLE Y TODO LO RELACIONADO CON EL SE	2,800,000.00	2,800,000.00	1,266,459.00	1,266,459.00	1,266,459.00	1,266,459.00	1,266,459.00
Actividad 03	ANECCION DE OBRAS DE AMPLIACION DE SERVICIOS DE LUZ ELECTRICA, AGUA POTABLE, DRENAJE Y ALCANTARILL	11,855,981.38	11,855,981.38	0.00	0.00	0.00	0.00	0.00
Componente 03	REHABILITACION DE EDIFICIOS Y ESPACIOS PUBLICOS (AULAS EDUCATIVAS Y CENTROS DE	2,826,604.39	2,826,604.39	53,304.94	53,304.94	53,304.94	53,304.94	53,304.94

MUNICIPIO DE CUAPITAXTLA DE MADERO PUL A
 RFC: MCM850101592
 COMPORTAMIENTO PRESUPUESTARIO DE PROGRAMAS DE JUNIO 2025

Clave	Nombre	Aprobado	Modificado	Comprometido	Devengado	Ejercido	Pagado	Precompromisos
Actividad 01	SALUD) OTORGADOS COMPRA DE MATERIAL DE CONSTRUCCIÓN (CEMENTO, ARENÁ, GRAVÁ, CAL, VARILLA, ETC)	0.00	0.00	53,304.94	53,304.94	53,304.94	53,304.94	53,304.94
Actividad 02	COMPRA DE MUEBLES DE MADERA, METALICOS O DE CRISTAL PARA AMUEBLAR EDIFICIOS PUBLICOS	59,686.06	59,686.06	0.00	0.00	0.00	0.00	0.00
Actividad 03	EJECUCIÓN DE OBRAS DE REHABILITACIÓN Y/O CONSTRUCCIÓN DE EDIFICIOS O ESPACIOS PÚBLICOS	2,766,918.33	2,766,918.33	0.00	0.00	0.00	0.00	0.00
03	GESTIÓN MUNICIPAL	10,160,777.39	10,160,777.39	5,806,607.67	5,401,607.67	5,797,364.67	5,086,607.67	5,806,607.67
Componente 01	CONVIVENCIA FAMILIAR EN LOS EVENTOS ORGANIZADOS POR EL H. AYUNTAMIENTO PARA FESTEJAR FECHAS CONMEMOR	7,518,057.00	7,518,057.00	3,286,685.85	3,286,685.85	3,286,685.85	3,286,685.85	3,286,685.85
Actividad 01	RENTA DE EQUIPO DE SONIDO E ILUMINACIÓN, ESTRADO O TEMPLETE PARA LOS EVENTOS REALIZADOS,	43,057.00	43,057.00	5,800.00	5,800.00	5,800.00	5,800.00	5,800.00
Actividad 02	RENTA DE LONA MESAS Y SILLAS PARA LOS EVENTOS ORGANIZADOS POR EL H.	0.00	0.00	122,696.44	122,696.44	122,696.44	122,696.44	122,696.44
Actividad 03	PAGO DEL PERSONAL ADMINISTRATIVO DEL H. AYUNTAMIENTO EN CARGO DE LA ORGANIZACIÓN, GESTIÓN Y EJECUCI	5,655,000.00	5,655,000.00	2,654,274.84	2,654,274.84	2,654,274.84	2,654,274.84	2,654,274.84
Actividad 04	COMPRA DE INSUMOS PARA DECORACIÓN DEL LUGAR ASI COMO OTROS MATERIALES QUE SERAN UTILIZADOS E LOS EVE	0.00	0.00	9,081.58	9,081.58	9,081.58	9,081.58	9,081.58
Actividad 05	COMPRA DE PRODUCTOS ALIMENTICIOS Y BEBIDAS PARA DICHOS EVENTOS	1,370,000.00	1,370,000.00	494,832.99	494,832.99	494,832.99	494,832.99	494,832.99
Actividad 06	PAGO POR SERVICIOS DE PUBLICIDAD PARA EVENTOS Y CAMPAÑAS ORGANIZADOS POR EL H. AYUNTAMIENTO	450,000.00	450,000.00	0.00	0.00	0.00	0.00	0.00
Componente 02	APOYOS EN ASESORIA, ECONOMICOS Y EN ESPECIE A GRUPOS VULNERABLES DEL MUNICIPIO OTORGADOS	798,720.27	798,720.27	1,306,855.32	901,855.32	1,297,612.32	901,855.32	1,306,855.32
Actividad 02	PAGO POR MANTENIMIENTO CORRECTIVO Y PREVENTIVO A EQUIPOS DE COMPUTO Y DE IMPRESIÓN Y COMPRA DE EQUIP	60,000.00	60,000.00	0.00	0.00	0.00	0.00	0.00
Actividad 03	COMPRA DE OBSEQUIOS PARA DAR A LAS PERSONAS QUE ASISTAN A LOS DIFERENTES EVENTOS REALIZADOS POR EL H	0.00	0.00	157,632.36	157,632.36	157,632.36	157,632.36	157,632.36
Actividad 04	CONTRATACIÓN DE ESPECTACULOS (MUSICAL,	0.00	0.00	199,528.33	199,528.33	199,528.33	199,528.33	199,528.33

MUNICIPIO DE CUAPIAXTLA DE MADERO PUL A
RFC: MCM850101592
COMPORTAMIENTO PRESUPUESTARIO DE PROGRAMAS DE JUNIO 2025

Clave	Nombre	Aprobado	Modificado	Comprometido	Devengado	Ejercido	Pagado	Precompromisos
Actividad 05	JARIFE0, DANZA O COMICA)	538,720.27	538,720.27	669,134.71	264,134.71	659,891.71	264,134.71	669,134.71
	APOYOS ECONOMICOS V/O EN ESPECIE A CIUDADANOS DEL MUNICIPIO, DESCUENTO EN PAGO DE PREDIAL Y AGUA POT							
Actividad 06	PAGO DE COMBUSTIBLE PARA VEHICULOS DEL H. AYUNTAMIENTO	200,000.00	200,000.00	280,559.92	280,559.92	280,559.92	280,559.92	280,559.92
Componente 03	LOS CIUDADANOS DEL MUNICIPIO ACUDEN FUNTUALMENTE A PAGAR EL IMPUESTO PREDIAL, AGUA POTABLE Y TRAMITE FOLLETOS, PLAYERAS BORDADAS, HOJAS MEMBRERADAS, RECIBOS, ETC.	1,680,000.00	1,680,000.00	1,161,040.64	1,161,040.64	1,161,040.64	846,040.64	1,161,040.64
Actividad 01	PAGO DE IMPRESION DE LONAS, VOLANTES	0.00	0.00	7,763.30	7,763.30	7,763.30	7,763.30	7,763.30
Actividad 02	COMPRA DE PAPELERIA, Y CONSUMIBLES PARA EL BUEN FUNCIONAMIENTO DE TODAS LAS OFICINAS	1,000,000.00	1,000,000.00	313,746.60	313,746.60	313,746.60	313,746.60	313,746.60
Actividad 03	PAGO DE ISR Y 3% SOBRE NOMINA	300,000.00	300,000.00	17,958.00	17,958.00	17,958.00	17,958.00	17,958.00
Actividad 04	PAGO POR SERVICIOS LEGALES, DE CONTABILIDAD, AUDITORIA Y OTROS	200,000.00	200,000.00	769,029.34	769,029.34	769,029.34	454,029.34	769,029.34
Actividad 05	COMPRA DE TIMBRES CFDI Y PAGO DE HOSTING PARA USO DE LA PAGINA OFICIAL DEL MUNICIPIO	0.00	0.00	10,308.40	10,308.40	10,308.40	10,308.40	10,308.40
Actividad 06	COMPRA DE FORMATOS OFICIALES DE REGISTRO CIVIL PARA ATENDER LA DEMANDA DE LA CIUDADANIA	180,000.00	180,000.00	42,235.00	42,235.00	42,235.00	42,235.00	42,235.00
Componente 04	MANEJO EFICIENTE DE LAS CUENTAS BANCARIAS DEL MUNICIPIO	164,000.12	164,000.12	52,025.86	52,025.86	52,025.86	52,025.86	52,025.86
Actividad 01	PAGO DE COMISIONES BANCARIAS POR MANEJO DE CUENTAS	14,000.04	14,000.04	13,929.92	13,929.92	13,929.92	13,929.92	13,929.92
Actividad 02	PAGO DE SERVICIOS TELEFONICOS DE LINEA PARA USO DEL PERSONAL DE LA PRESIDENCIA	50,000.00	50,000.00	2,977.97	2,977.97	2,977.97	2,977.97	2,977.97
Actividad 03	PAGO DE SERVICIO DE INTERNET PARA LAS OFICINAS DE LA PRESIDENCIA MUNICIPAL	0.00	0.00	9,924.36	9,924.36	9,924.36	9,924.36	9,924.36
Actividad 04	PAGO DE VIATICOS AL PERSONAL QUE LABORA EN EL H. AYUNTAMIENTO POR LABORES DE GESTION	100,000.08	100,000.08	19,107.62	19,107.62	19,107.62	19,107.62	19,107.62
Actividad 05	REPARACION DE VEHICULOS PARA USO DE PERSONAL ADMINISTRATIVO PARA REALIZAR LA DILIGENCIAS DEL H. AYUN	0.00	0.00	6,085.99	6,085.99	6,085.99	6,085.99	6,085.99
04	SERVICIOS MUNICIPALES	4,521,403.18	4,521,403.18	1,934,671.21	1,934,671.21	1,934,671.21	1,917,671.21	1,934,671.21
Componente 01	REHABILITACION DE ALUMBRADO PUBLICO EN CALLES Y PARQUES DEL MUNICIPIO	1,930,000.00	1,930,000.00	805,737.60	805,737.60	805,737.60	805,737.60	805,737.60

MUNICIPIO DE CUAPIXTLA DE MADERO PUL. LA
 RFC: MCM850101592
 COMPORTAMIENTO PRESUPUESTARIO DE PROGRAMAS DE JUNIO 2025

Clave	Nombre	Aprobado	Modificado	Comprometido	Devengado	Ejercido	Pagado	Precompromisos
Actividad 01	PAGO DE PERSONAL DE SERVICIOS MUNICIPALES	1,260,000.00	1,260,000.00	695,154.86	695,154.86	695,154.86	695,154.86	695,154.86
Actividad 02	COMPRA DE MATERIAL DE LIMPIEZA	120,000.00	120,000.00	25,194.32	25,194.32	25,194.32	25,194.32	25,194.32
Actividad 03	COMPRA DE MATERIAL ELECTRICO Y DE PLOMERIA PARA MANTENIMIENTO A RED DE AGUA POTABLE, ELECTRICIDAD Y ESPACIOS PARA LA CONVIVENCIA LIMPIOS Y EN BUEN ESTADO	550,000.00	550,000.00	85,388.42	85,388.42	85,388.42	85,388.42	85,388.42
Componente 02	COMPRA DE PINTURA E IMPERMEABILIZANTE, PARA EL MANTENIMIENTO DE ESPACIOS PÚBLICOS	0.00	0.00	2,854.80	2,854.80	2,854.80	2,854.80	2,854.80
Actividad 01	MANTENIMIENTO MECANICO DE VEHICULOS DEL AREA DE SERVICIOS MUNICIPALES	300,000.00	300,000.00	97,510.21	97,510.21	97,510.21	97,510.21	97,510.21
Actividad 03	COMPRA DE TODO TIPO DE HERRAMIENTAS DE JARDINERIA, CONSTRUCCIÓN, ELECTRICISTA Y PLOMERIA	0.00	0.00	88,823.81	88,823.81	88,823.81	88,823.81	88,823.81
Actividad 04	PAGO DE TRABAJOS DE HERRERIA, CANCELERIA O CARPINTERIA PARA PROTECCION Y EMBELLECIMIENTO DE LOS ESPAS	241,403.14	241,403.14	3,294.05	3,294.05	3,294.05	3,294.05	3,294.05
Componente 03	SERVICIO DE RECOLECCION DE BASURA OPTIMIZADO	2,050,000.04	2,050,000.04	936,450.74	936,450.74	936,450.74	936,450.74	936,450.74
Actividad 01	COMPRA DE UNIFORME PARA PERSONAL DEL H. AYUNTAMIENTO	100,000.00	100,000.00	6,107.40	6,107.40	6,107.40	6,107.40	6,107.40
Actividad 02	PAGO POR MANEJO DE DESECHOS SOLIDOS (DEPOSITO DE BASURA)	1,250,000.04	1,250,000.04	543,543.68	543,543.68	543,543.68	543,543.68	543,543.68
Actividad 05	PAGO DE COMBUSTIBLE DE LOS VEHICULOS DE SERVICIOS MUNICIPALES	700,000.00	700,000.00	386,799.66	386,799.66	386,799.66	386,799.66	386,799.66
05	BIENESTAR Y DESARROLLO SOCIAL	4,340,076.94	4,340,076.94	1,682,366.15	1,682,366.15	1,682,366.15	1,682,366.15	1,682,366.15
Componente 01	APOYOS ECONÓMICOS A ESCUELAS DE EDUCACIÓN BÁSICA OTORGADOS	2,325,000.00	2,325,000.00	1,125,593.72	1,125,593.72	1,125,593.72	1,125,593.72	1,125,593.72
Actividad 01	PAGO DE PERSONAL ADMINISTRATIVO DEL AREA DE SALUD, EDUCACIÓN Y DIF MUNICIPAL	1,825,000.00	1,825,000.00	972,363.89	972,363.89	972,363.89	972,363.89	972,363.89
Actividad 02	APOYOS ECONÓMICOS O EN ESPECIE OTORGADOS A LAS ESCUELAS	0.00	0.00	17,165.96	17,165.96	17,165.96	17,165.96	17,165.96
Actividad 03	PAGO DE COMBUSTIBLE DE VEHICULOS DE AREA DE SALUD, EDUCACION, DIF Y JUNTAS AUXILIARES	500,000.00	500,000.00	136,063.87	136,063.87	136,063.87	136,063.87	136,063.87
Componente 02	PROMOCIÓN DEL CUIDADO DE LA SALUD EN CAMPAÑAS DE VACUNACIÓN, SALUD BUCAL Y ATENCIÓN A MASCOTAS.	550,000.00	550,000.00	226,193.43	226,193.43	226,193.43	226,193.43	226,193.43
Actividad 01	COMPRA DE HIPOCLORITO PARA LA CORRECTA	200,000.00	200,000.00	59,160.00	59,160.00	59,160.00	59,160.00	59,160.00

MUNICIPIO DE CUAPIAXTLA DE MADERO PUL A
 RFC: MCM850101592
 COMPORTAMIENTO PRESUPUESTARIO DE PROGRAMAS DE JUNIO 2025

Clave	Nombre	Aprobado	Modificado	Comprometido	Devengado	Ejercido	Pagado	Precompromisos
	POTABILIZACIÓN DEL AGUA PARA EL CONSUMO HUMANO							
Actividad 03	COMPRA DE MATERIAL MEDICO Y MEDICAMENTOS QUE SE UTILIZA EN LAS DIFERENTES CAMPANAS	150,000.00	150,000.00	37,842.23	37,842.23	37,842.23	37,842.23	37,842.23
Actividad 05	MANTENIMIENTO MECANICO A LOS VEHICULOS DEL AREA DE SALUD, DIF MUNICIPAL Y JUNTAS AUXILIARES	200,000.00	200,000.00	129,191.20	129,191.20	129,191.20	129,191.20	129,191.20
Componente 03	LOS PRESIDENTES AUXILIARES Y DIF MUNICIPAL ENTREGAN EN TIEMPO Y FORMA SU COMPROBACIÓN DE GASTOS	1,485,076.94	1,485,076.94	330,579.00	330,579.00	330,579.00	330,579.00	330,579.00
Actividad 01	ENTREGA DE PARTICIPACIÓN MENSUAL A COMUNIDADES DEL MUNICIPIO Y DIF MUNICIPAL	680,000.00	680,000.00	330,579.00	330,579.00	330,579.00	330,579.00	330,579.00
Actividad 02	APOYOS ECONÓMICOS OTORGADOS PARA EVENTOS CULTURALES O ACTIVIDADES DE MEJORA EN LA INFRAESTRUCTURA DE EMPoderamiento FEMENINO	785,076.94	785,076.94	0.00	0.00	0.00	0.00	0.00
06	LAS ESCUELAS DE EDUCACIÓN BÁSICA Y DIF MUNICIPAL BRINDAN INFORMACIÓN SUFFICIENTE SOBRE LOS DERECHOS	10,510,000.00	10,510,000.00	9,825.93	9,825.93	9,825.93	9,825.93	9,825.93
Componente 01	PAGO DE PERSONAL PARA ATENDER ASUNTOS EXCLUSIVOS DE EQUIDAD DE GENERO. QUINCENAS	430,000.00	430,000.00	3,000.00	3,000.00	3,000.00	3,000.00	3,000.00
Actividad 01	PAGO POR IMPRESION DE FOLLETOS, LONAS, TRIPTICOS ETC. PARA HACER DIFUSIÓN MASIVA LAS MUJERES Y CCN	300,000.00	300,000.00	0.00	0.00	0.00	0.00	0.00
Actividad 03	RECURSOS ECONÓMICOS SUFFICIENTES PARA BRINDAR ATENCIÓN ESPECIALIZADA A LAS MUJERES.	130,000.00	130,000.00	3,000.00	3,000.00	3,000.00	3,000.00	3,000.00
Componente 02	PAGO DE LINEA TELEFONICA DE ASISTENCIA A MUJERES PARA DAR PRONTA ASISTENCIA DE LA POLICIA MUNICIPAL	10,080,000.00	10,080,000.00	6,825.93	6,825.93	6,825.93	6,825.93	6,825.93
Actividad 01	FIRMA DE CONVENIO DEL PROGRAMA INMUJERES Y PROBAM PROGRAMAS FOCALIZADOS EN ATENCIÓN A MUJERES.	80,000.00	80,000.00	6,825.93	6,825.93	6,825.93	6,825.93	6,825.93
Actividad 03		10,000,000.00	10,000,000.00	0.00	0.00	0.00	0.00	0.00
		54,454,843.16	54,454,843.16	14,057,596.95	13,652,596.95	14,048,353.95	13,310,446.95	14,057,596.95